


МИНИСТЕРСТВО НАУКИ И ВЫСШЕГО ОБРАЗОВАНИЯ РОССИЙСКОЙ ФЕДЕРАЦИИ
Ивангородский гуманитарно-технический институт (филиал) федерального государственного
автономного образовательного учреждения высшего образования
«САНКТ-ПЕТЕРБУРГСКИЙ ГОСУДАРСТВЕННЫЙ УНИВЕРСИТЕТ
АЭРОКОСМИЧЕСКОГО ПРИБОРОСТРОЕНИЯ»

Кафедра №1

«УТВЕРЖДАЮ»
Руководитель направления
д.ю.н., проф.
(должность, уч. степень, звание)

В.В. Цмай
(подпись)

«24» июня 2021 г

РАБОЧАЯ ПРОГРАММА ДИСЦИПЛИНЫ

«Экономическая география и регионалистика»
(Название дисциплины)

Код направления	38.05.02
Наименование направления/ специальности	Таможенное дело
Наименование направленности	Правоохранительная деятельность
Форма обучения	заочная

Ивангород 2021 г.

Лист согласования рабочей программы дисциплины

Программу составил(а)

зав. кафедрой 1, д.э.н., проф.

должность, уч. степень, звание



21.06.2021

подпись, дата

А.М. Колесников


инициалы, фамилия

Программа одобрена на заседании кафедры № 1

«22» июня 2021 г, протокол № 11

зав. кафедрой 1, д.э.н., проф.

должность, уч. степень, звание



22.06.2021

подпись, дата


А.М. Колесников

инициалы, фамилия

Ответственный за ОП 38.05.02(03)

доц., к.п.н.

должность, уч. степень, звание



23.06.2021

подпись, дата

П.М. Алексеева

инициалы, фамилия

Заместитель директора ИФ ГУАП по методической работе

Ст. преподаватель

должность, уч. степень, звание



23.06.2021

подпись, дата

М.М. Маскатулин

инициалы, фамилия

Аннотация

Дисциплина «Экономическая география и регионалистика» входит в базовую часть образовательной программы подготовки обучающихся по специальности 38.05.02 «Таможенное дело» направленность «Правоохранительная деятельность (ИФ)». Дисциплина реализуется кафедрой №1.

Дисциплина нацелена на формирование у выпускника

общепрофессиональных компетенций:

ОПК-4 «способность понимать экономические процессы, происходящие в обществе, и анализировать тенденции развития российской и мировой экономик»,

ОПК-5 «способность анализировать потенциал регионального, отраслевого и функционального строения национальной экономики».

Знание отраслевого и регионального строения экономики мира в условиях нынешних масштабов и географии внешнеэкономических связей РФ для специалистов таможенного дела является необходимой частью их профессиональной подготовки. Изучение дисциплины способствует также формированию у студентов навыков поиска новой информации, так как размещение отраслей мировой экономики имеет динамичный характер, и, таким образом, информация о нем постоянно корректируется.

Преподавание дисциплины предусматривает следующие формы организации учебного процесса: лекции, практические занятия, самостоятельная работа студента.

Программой дисциплины предусмотрены следующие виды контроля: текущий контроль успеваемости, промежуточная аттестация в форме зачета.

Общая трудоёмкость освоения дисциплины составляет 2 зачетных единиц, 72 часа.

Язык обучения по дисциплине русский.

1. Перечень планируемых результатов обучения дисциплине

1.1. Цели преподавания дисциплины

Цели дисциплины - оказание помощи студентам в изучении закономерностей процесса формирования и функционирования (включая управление) социально – экономической системой региона (субъекта Российской Федерации) с учетом исторических, демографических, национальных, религиозных, экологических, политико-правовых, природно-ресурсных особенностей, места и роли в общероссийском и международном разделении труда.

Задачи курса:

1. изучить принципы, особенности, факторы и общие условия размещения отраслей хозяйства в целом по стране;
2. познать основные методы географических исследований;
3. анализировать социально-экономические процессы на конкретной территории, а именно, оценивать природно-ресурсный и экономический потенциал региона для определения стартового уровня развития региона;

-Воспитание. Помощь студентам в усвоении общих закономерностей, процесса формирования и функционирования (включая управление) социально – экономической системой региона (субъекта Российской Федерации).

-Обучение. Подготовка студентов к изучению теоретико-методологических основ экономической географии и регионалистики.

-Ознакомление. С базовыми представлениями об основах экономической теории функционирования внешнего и внутренних рынков труда, а также о практических аспектах анализа и использования труда в организациях.

1.2. Перечень планируемых результатов обучения дисциплине, соотнесенных с планируемыми результатами освоения ОП

В результате освоения дисциплины студент должен обладать следующими компетенциями:

Общепрофессиональные компетенции

ОПК-4: способность понимать экономические процессы, происходящие в обществе, и анализировать тенденции развития российской и мировой экономики ;

знать - обычаи и условия международной торговли;

уметь - ориентироваться в различных аспектах ВЭД и её информационном обеспечении.

владеть навыками и методами анализ экономической эффективности элементов сделок;

иметь опыт деятельности в области международных торговых сделок.

ОПК-5: способность анализировать потенциал регионального, отраслевого и функционального строения национальной экономики;

Знать – виды и требования к оформлению технической документации, используемой в профессиональной деятельности;

Уметь- работать с технической документацией, необходимой для профессиональной деятельности;

Владеть навыками работы и проверки правильности оформления технической документацией, необходимой для профессиональной деятельности

Иметь опыт деятельности в области информационного анализа потенциал регионального, отраслевого и функционального строения национальной экономики

2. Место дисциплины в структуре ОП

Дисциплина базируется на знаниях, ранее приобретенных студентами при изучении следующих дисциплин:

- Экономическая теория;

- Мировая экономика;

Знания, полученные при изучении материала данной дисциплины, имеют как самостоятельное значение, так и используются при изучении других дисциплин:

- Экономика таможенного дела;

- Экономический потенциал таможенной территории России;
- Ценообразование во внешней торговле;
- Криминальная экономика
- Правовые основы экономической системы Европейского союза
- Свободные экономические зоны,
а также используются при подготовке выпускной квалификационной работы специалиста.

3. Объем дисциплины в ЗЕ/академ. Час

Данные об общем объеме дисциплины, трудоемкости отдельных видов учебной работы по дисциплине (и распределение этой трудоемкости по семестрам) представлены в таблице 1

Таблица 1 – Объем и трудоемкость дисциплины

Вид учебной работы	Всего	Трудоемкость по семестрам			
		№ 1			
<i>1</i>	<i>2</i>	<i>3</i>	<i>4</i>	<i>5</i>	<i>6</i>
Общая трудоемкость дисциплины, ЗЕ/(час)	2/72	2/72	-	-	-
<i>Аудиторные занятия</i> , всего час.	8	8	-	-	-
в том числе:					
лекции (Л), (час)	4	4	-	-	-
Практические/семинарские занятия (ПЗ), (час)	4	4	-	-	-
зачет (час)	-	-	-	-	-
<i>Самостоятельная работа</i> , всего (час)	64	64	-	-	-
Вид промежуточного контроля: зачет	зачет	зачет	-	-	-

4. Содержание дисциплины

4.1. Распределение трудоемкости дисциплины по разделам и видам занятий

Разделы и темы дисциплины и их трудоемкость приведены в таблице 2.

Таблица 2. – Разделы, темы дисциплины и их трудоемкость

Разделы, темы дисциплины	Лекции (час)	ПЗ (СЗ) (час)	ЛР (час)	КП (час)	СРС (час)
Семестр № 1					
Раздел 1. Теоретические основы экономической географии и регионалистики	2	2	-	-	24
Тема 1.1. История развития отечественной экономической географии и регионалистики (ЭГиР). Предмет и объект исследования ЭГиР			-	-	4
Тема 1.2. Взаимосвязь ЭГиР с другими науками			-	-	-
Тема 1.3. Отличительные особенности ЭГиР. Понятие «регион» в ЭГиР			-	-	4
Тема 1.4. Основные категории и понятия экономической географии			-	-	4

Тема 1.5. Территория: понятие, свойства территории как особого вида ресурсов			-	-	4
Тема 1.6. Географическое положение и его виды. Особенности экономико-географического положения			-	-	4
Тема 1.7. Методы анализа экономической географии			-	-	4
Раздел 2. Факторы территориальной организации общественного производства	1	1	-	-	20
Тема 2.1. Группы стран в мировой экономике			-	-	-
Тема 2.2. География населения мира			-	-	4
Тема 2.3. Природно-ресурсный потенциал мира.			-	-	4
Тема 2.4. Биологические и агроклиматические ресурсы			-	-	4
Тема 2.5. Гидросфера Земли			-	-	4
Тема 2.6. География ПР мира. Экономическая оценка ПР мира			-	-	4
Раздел 3. Отраслевая структура мирового хозяйства	1	1	-	-	20
Тема 3.1. Мировое хозяйство			-	-	4
Тема 3.2. География промышленности мира.			-	-	4
Тема 3.3. География сельского хозяйства мира			-	-	4
Тема 3.4. География транспорта мира			-	-	4
Тема 3.5. Международные экономические отношения (МЭО): роль в мировой экономике, виды			-	-	4
Итого	4	4	-	-	64

4.2. Содержание разделов и тем лекционных занятий

Содержание разделов и тем лекционных занятий приведено в таблице 3.

Таблица 3 - Содержание разделов и тем лекционных занятий

Номер раздела	Название и содержание разделов и тем лекционных занятий
1	<p>. Теоретические основы экономической географии и регионалистики</p> <p>Тема 1.1. История развития отечественной экономической географии и регионалистики (ЭГиР).</p> <p>Тема 1.2. Взаимосвязь ЭГиР с другими науками</p> <p>Тема 1.3. Отличительные особенности ЭГиР. Понятие «регион» в ЭГиР</p> <p>Тема 1.4. Основные категории и понятия экономической географии</p> <p>Тема 1.5. Территория: понятие, свойства территории как особого вида ресурсов</p> <p>Тема 1.6. Географическое положение и его виды.</p>

	Тема 1.7. Методы анализа экономической географии
2	Факторы территориальной организации общественного производства Тема 2.1. Группы стран в мировой экономике Тема 2.2. География населения мира Тема 2.3. Природно-ресурсный потенциал мира. Тема 2.4. Биологические и агроклиматические ресурсы Тема 2.5. Гидросфера Земли Тема 2.6. География ПР мира.
3	Отраслевая структура мирового хозяйства Тема 3.1. Мировое хозяйство Тема 3.2. География промышленности мира. Тема 3.3. География сельского хозяйства мира Тема 3.4. География транспорта мира Тема 3.5. Международные экономические отношения (МЭО)

4.3. Практические (семинарские) занятия

Таблица 4 – Практические занятия и их трудоемкость

№ п/п	Темы практических занятий	Формы практических занятий	Трудоемкость, (час)	№ раздела дисциплины
Семестр № 1				
1	Регион как междисциплинарный объект исследования. Единицы пространства. Типы пространственных образований. Региональная наука и регионоведение: предмет и задачи. Сущность и содержание понятий «регион» и «район».	Групповая дискуссия	1	1
2	Методы анализа экономической географии	Групповая дискуссия	1	1
5	Население мира. Демографическая ситуация в мире. Воспроизводство населения.	Групповая дискуссия	1	2
6	География мирового туризма	Групповая дискуссия	1	3
	ИТОГО		4	

4.4. Лабораторные занятия

Учебным планом не предусмотрено

4.5. Курсовое проектирование (работа)

Учебным планом не предусмотрено

4.6. Самостоятельная работа студентов

Виды самостоятельной работы и ее трудоемкость приведены в таблице 6.

Таблица 6. Виды самостоятельной работы и ее трудоемкость

Вид самостоятельной работы	Всего, час	Семестр № 1, час
1	2	3

Самостоятельная работа, всего	64	64
изучение теоретического материала дисциплины (ТО)	40	40
подготовка к текущему контролю (ТК)	10	10
контрольные работы (КР)	14	14
	-	-

5. Перечень учебно-методического обеспечения для самостоятельной работы обучающихся дисциплине (модулю)

Учебно-методические материалы для самостоятельной работы студентов указаны в п.п. 8-10.

6. Перечень основной и дополнительной литературы

6.1.Основная литература

Перечень основной литературы приведен в таблице 7.

Таблица 7 – Перечень основной литературы

Шифр	Библиографическая ссылка / URL адрес	Количество экземпляров в библиотеке (кроме электронных экземпляров)
	Алексейчева Е.В. Экономическая география и регионалистика: Учебник / Е.Ю. Алексейчева, Д.А. Еделев, М.Д. Магомедов. - М.: Дашков и К, 2012. - 376 с. http://znanium.com/bookread.php?book=342027	
	Экономическая география и регионалистика: Учебное пособие / И.А. Козьева, Э.Н. Кузьбожев. - М.: ИНФРА-М, 2012. - 334 с.: 60x90 1/16. - (Высшее образование). http://znanium.com/bookread.php?book=230870	

6.2.Дополнительная литература

Перечень дополнительной литературы приведен в таблице 8.

Таблица 8 – Перечень дополнительной литературы

Шифр	Библиографическая ссылка/ URL адрес	Количество экземпляров в библиотеке (кроме электронных экземпляров)
	Екимова Н.Ф. Экономическая география и регионалистика: Текст лекций / Н.Ф.Екимова, С.Н.Медведева. – СПб.: ГУАП, 2012. – 44 с. http://lib.aanet.ru/jirbis2/index.php?option=com_irbis&view=irbis&Itemid=108	
	Екимова, Наталья Федоровна. Экономическая география и регионалистика [Электронный ресурс] : учебно-методическое пособие / Н. Ф. Екимова, Е. А. Трудова, С. Н. Медведева ; С.-Петерб. гос. ун-т аэрокосм.	

приборостроения. - Документ включает в себя 1 файл, размер: (760КБ). - СПб. : Изд-во ГУАП, 2008. - 122 с. : рис http://lib.aanet.ru/jirbis2/index.php?option=com_irbis&view=irbis&Itemid=418	
---	--

7. Перечень ресурсов информационно-телекоммуникационной сети ИНТЕРНЕТ, необходимых для освоения дисциплины

Перечень ресурсов информационно-телекоммуникационной сети ИНТЕРНЕТ, необходимых для освоения дисциплины приведен в таблице 9.

Таблица 9 – Перечень ресурсов информационно-телекоммуникационной сети ИНТЕРНЕТ, необходимых для освоения дисциплины

URL адрес	Наименование
Учебным планом не предусмотрено	

8. Перечень информационных технологий, используемых при осуществлении образовательного процесса по дисциплине

8.1.Перечень программного обеспечения

Перечень используемого программного обеспечения представлен в таблице 10.

Таблица 10 – Перечень программного обеспечения

№ п/п	Наименование
	Учебным планом не предусмотрено

8.2.Перечень информационно-справочных систем

Перечень используемых информационно-справочных систем представлен в таблице 11.

Таблица 11 – Перечень информационно-справочных систем

№ п/п	Наименование
1	Учебным планом не предусмотрено

9. Материально-техническая база, необходимая для осуществления образовательного процесса по дисциплине

Состав материально-технической базы представлен в таблице 12.

Таблица 12 – Состав материально-технической базы

№ п/п	Наименование составной части материально-технической базы	Номер аудитории (при необходимости)
1	Фонд аудиторий ИФГУАП для проведения лекционных и практических (семинарских) занятий	

10. Фонд оценочных средств для проведения промежуточной аттестации обучающихся по дисциплине

10.1.Состав фонда оценочных средств (таблица 13)

Таблица 13 - Состав фонда оценочных средств для промежуточной аттестации

Вид промежуточной аттестации	Перечень оценочных средств
------------------------------	----------------------------

Зачёт	Вопросы к зачету
-------	------------------

10.2.Перечень компетенций, относящихся к дисциплине, и этапы их формирования в процессе освоения образовательной программы (таблица 14)

Таблица 14 – Перечень компетенций с указанием этапов их формирования в процессе освоения образовательной программы

Номер семестра	Этапы формирования компетенций по дисциплинам/практикам в процессе освоения ОП
ОПК-4 «способность понимать экономические процессы, происходящие в обществе, и анализировать тенденции развития российской и мировой экономик»	
1	Экономическая география и регионалистика
3	Экономическая теория
4	Мировая экономика
4	Экономика таможенного дела
4	Таможенная статистика
5	Экономическая безопасность
5	Основы внешнеэкономической деятельности
6	Правовые основы экономической системы Европейского союза
6	Ценообразование во внешней торговле
9	Запреты и ограничения внешнеторговой деятельности
9	Свободные экономические зоны
9	Таможенные платежи
9	Криминальная экономика
10	Экономический потенциал таможенной территории России
ОПК-5 «способность анализировать потенциал регионального, отраслевого и функционального строения национальной экономики»	
1	Экономическая география и регионалистика
6	Таможенно-тарифное регулирование внешнеторговой деятельности
6	Товарная номенклатура внешнеэкономической деятельности
6	Бухгалтерский учет
6	Правовые основы экономической системы Европейского союза
7	Товарная номенклатура внешнеэкономической деятельности
9	Криминальная экономика
10	Экономический потенциал таможенной территории России

10.3.В качестве критериев оценки уровня сформированности (освоения) у обучающихся компетенций применяется шкала модульно–рейтинговой системы

университета (в таблице 15 представлены 100–балльная и 4-балльная шкалы для оценки сформированности компетенций)

Таблица 15 –Критерии оценки уровня сформированности компетенций

Оценка компетенции		Характеристика сформированных компетенций
100-балльная шкала	4-балльная шкала	
$85 \leq K \leq 100$	«отлично» «зачтено»	<ul style="list-style-type: none"> - обучающийся глубоко и всесторонне усвоил программный материал; - уверенно, логично, последовательно и грамотно его излагает; - опираясь на знания основной и дополнительной литературы, тесно привязывает усвоенные научные положения с практической деятельностью направления; - умело обосновывает и аргументирует выдвигаемые им идеи; - делает выводы и обобщения; - свободно владеет системой специализированных понятий.
$70 \leq K \leq 84$	«хорошо» «зачтено»	<ul style="list-style-type: none"> - обучающийся твердо усвоил программный материал, грамотно и по существу излагает его, опираясь на знания основной литературы; - не допускает существенных неточностей; - увязывает усвоенные знания с практической деятельностью направления; - аргументирует научные положения; - делает выводы и обобщения; - владеет системой специализированных понятий.
$55 \leq K \leq 69$	«удовлетворительно» «зачтено»	<ul style="list-style-type: none"> - обучающийся усвоил только основной программный материал, по существу излагает его, опираясь на знания только основной литературы; - допускает несущественные ошибки и неточности; - испытывает затруднения в практическом применении знаний направления; - слабо аргументирует научные положения; - затрудняется в формулировании выводов и обобщений; - частично владеет системой специализированных понятий.
$K \leq 54$	«неудовлетворительно» «не зачтено»	<ul style="list-style-type: none"> - обучающийся не усвоил значительной части программного материала; - допускает существенные ошибки и неточности при рассмотрении проблем в конкретном направлении; - испытывает трудности в практическом применении знаний; - не может аргументировать научные положения; - не формулирует выводов и обобщений.

10.4.Типовые контрольные задания или иные материалы:

1. Вопросы (задачи) для экзамена (таблица 16)

Таблица 16 – Вопросы (задачи) для экзамена

№ п/п	Перечень вопросов (задач) для экзамена
	Учебным планом не предусмотрено

2. Вопросы для зачета (таблица 17)

Таблица 16 – Вопросы для зачета

Перечень вопросов для зачета

1. Объект, предмет дисциплины «Экономическая география и регионалистика мира». Методы изучения экономической географии.
2. Отраслевая и территориальная структура хозяйства.
3. Закономерности, факторы и условия размещения общественного производства. Классификация отраслей по факторам размещения.
4. Территория как особый вид ресурсов: понятие, свойства. Территория страны (состав, основные характеристики).
5. Географическое положение: понятие, виды, свойства, особенности экономико-географического положения.
6. Природные условия, природные ресурсы и их влияние на жизнь и деятельность людей. Ресурсообеспеченность. Рациональное и нерациональное природопользование.
7. Минерально-сырьевые ресурсы мира: классификация, география.
8. География земельных, водных, биологических ресурсов мира.
9. Классификация/типология стран мира: понятие, необходимость, разновидности.
10. Воспроизводство населения: понятие, режимы, типы, показатели, динамика численности населения мира.
11. Состав населения мира (расовый, конфессиональный, этнический, половозрастной), его региональные особенности. Трудовые ресурсы мира.
12. Механическое движение населения: виды и причины миграций, особенности современных международных миграций, влияние миграций на социально-экономические процессы.
13. Расселение населения мира: размещение, формы расселения, новые явления в расселении, региональные особенности расселения.
14. Мировое хозяйство: понятие, субъекты.
15. Топливная промышленность мира и энергетика мира: тенденции развития и размещения, география отрасли.
16. Металлургическая промышленность мира: тенденции развития и размещения, география.
17. Машиностроительная промышленность мира: место в мировом хозяйстве, структура, география основных отраслей.
18. Химическая и лесная промышленность мира: структура, особенности развития и размещения, география.
19. Лёгкая и пищевая промышленность мира: структура, география.
20. Сельское хозяйство мира: место в мировом хозяйстве, типы, особенности размещения сельского хозяйства, тенденции современного развития.
21. Животноводство и растениеводство мира: общая характеристика, география.
22. Транспорт и связь: общая характеристика, география.
23. Экономико-географическая характеристика Северной Америки.
24. Экономико-географическая характеристика Зарубежной Европы.
25. Экономико-географическая характеристика Латинской Америки.
26. Экономико-географическая характеристика Зарубежной Азии.
27. Экономико-географическая характеристика Африки
28. Экономико-географическая характеристика Австралии и Океании.
29. Экономико-географическая характеристика СНГ.
30. Проблемы и перспективы ЭГи Р.

3. Темы и задание для выполнения курсовой работы / выполнения курсового проекта (таблица 18)

Таблица 18 – Примерный перечень тем для выполнения курсовой работы / выполнения курсового проекта

№ п/п	Примерный перечень тем для выполнения курсовой работы / выполнения курсового проекта
-------	--

	Учебным планом не предусмотрено
--	---------------------------------

4. Вопросы для проведения промежуточной аттестации при тестировании (таблица 19)

Таблица 19 – Примерный перечень вопросов для тестов

№ п/п	Примерный перечень вопросов для тестов
	Учебным планом не предусмотрено

5. Контрольные и практические задачи / задания по дисциплине (таблица 20)

Таблица 20 – Примерный перечень контрольных и практических задач / заданий

№ п/п	Примерный перечень контрольных и практических задач / заданий
	Перечень заданий, а также методические рекомендации к выполнению контрольных работ находятся на официальном сайте ИФ ГУАП в разделе «Задания»: http://www.ifguap.ru/

10.4 Методические материалы, определяющие процедуры оценивания знаний, умений, навыков и / или опыта деятельности, характеризующих этапы формирования компетенций, содержатся в Положениях «О текущем контроле успеваемости и промежуточной аттестации студентов ГУАП, обучающихся по программам высшего образования» и «О модульно-рейтинговой системе оценки качества учебной работы студентов в ГУАП».

11. Методические указания для обучающихся по освоению дисциплины

Целью дисциплины «Экономическая география и регионалистика» является оказание помощи студентам в изучении закономерностей процесса формирования и функционирования (включая управление) социально – экономической системой региона (субъекта Российской Федерации) с учетом исторических, демографических, национальных, религиозных, экологических, политико-правовых, природно-ресурсных особенностей, места и роли в общероссийском и международном разделении труда

Методические указания для обучающихся по освоению лекционного материала

Основное назначение лекционного материала – логически стройное, системное, глубокое и ясное изложение учебного материала. Назначение современной лекции в рамках дисциплины не в том, чтобы получить всю информацию по теме, а в освоении фундаментальных проблем дисциплины, методов научного познания, новейших достижений научной мысли. В учебном процессе лекция выполняет методологическую, организационную и информационную функции. Лекция раскрывает понятийный аппарат конкретной области знания, её проблемы, дает цельное представление о дисциплине, показывает взаимосвязь с другими дисциплинами. Планируемы результаты при освоении обучающимся лекционного материала: получение современных, целостных, взаимосвязанных знаний, уровень которых определяется целевой установкой к каждой конкретной теме; получение опыта творческой работы совместно с преподавателем; развитие профессионально–деловых качеств, любви к предмету и самостоятельного творческого мышления. появление необходимого интереса, необходимого для самостоятельной работы; получение знаний о современном уровне развития науки и техники и о прогнозе их развития на ближайшие годы; научиться методически обрабатывать материал (выделять главные мысли и положения, приходить к конкретным выводам, повторять их в различных формулировках); получение точного понимания всех необходимых терминов и понятий.

Лекционный материал может сопровождаться демонстрацией слайдов и использованием раздаточного материала при проведении коротких дискуссий об особенностях применения отдельных тематик по дисциплине.

Изучение дисциплины «Гражданское право» требует систематического и последовательного накопления знаний, следовательно, пропуски отдельных тем не позволяют глубоко освоить предмет. Именно поэтому контроль над систематической работой студентов всегда находится в центре внимания кафедры.

Студентам необходимо:

- перед каждой лекцией просматривать рабочую программу дисциплины, что позволит сэкономить время на записывание темы лекции, ее основных вопросов, рекомендуемой литературы;
- на отдельные лекции приносить соответствующий материал на бумажных носителях, представленный лектором на портале или присланный на «электронный почтовый ящик группы» (таблицы, графики, схемы). Данный материал будет охарактеризован, прокомментирован, дополнен непосредственно на лекции;
- перед очередной лекцией необходимо просмотреть по конспекту материал предыдущей лекции.

При затруднениях в восприятии материала следует обратиться к основным литературным источникам. Если разобраться в материале опять не удалось, то обратитесь к лектору (по графику его консультаций) или к преподавателю на практических занятиях.

Методические указания для обучающихся по прохождению практических занятий

Изучение курса включает в себя практические занятия, а также самостоятельную работу студента, направленную на освоение и закрепление материала.

Практическое занятие является одной из основных форм организации учебного процесса, заключающаяся в выполнении обучающимися под руководством преподавателя комплекса учебных заданий с целью усвоения научно-теоретических основ учебной дисциплины, приобретения умений и навыков, опыта творческой деятельности.

Целью практического занятия для обучающегося является привитие обучающемуся умений и навыков практической деятельности по изучаемой дисциплине.

Планируемые результаты при освоении обучающимся практических занятий: закрепление, углубление, расширение и детализация знаний при решении конкретных задач; развитие познавательных способностей, самостоятельности мышления, творческой активности; овладение новыми методами и методиками изучения конкретной учебной дисциплины; выработка способности логического осмысления полученных знаний для выполнения заданий; обеспечение рационального сочетания коллективной и индивидуальной форм обучения.

Функции практических занятий: познавательная; развивающая; воспитательная.

По характеру выполняемых обучающимся заданий по практическим занятиям подразделяются на: ознакомительные, проводимые с целью закрепления и конкретизации изученного теоретического материала; аналитические, ставящие своей целью получение новой информации на основе формализованных методов; творческие, связанные с получением новой информации путем самостоятельно выбранных подходов к решению задач.

Формы организации практических занятий определяются в соответствии со специфическими особенностями учебной дисциплины и целями обучения. Они могут проводиться: в интерактивной форме (решение ситуационных задач, занятия по моделированию реальных условий, деловые игры, игровое проектирование, имитационные занятия, выездные занятия в организации (предприятия), деловая учебная игра, ролевая игра, психологический тренинг, кейс, мозговой штурм, групповые дискуссии); в не интерактивной форме (выполнение упражнений, решение типовых задач, решение ситуационных задач и другое).

Требования к проведению практических занятий

Практические занятия могут проводиться в формах, обеспечивающих максимальную активность студентов при обсуждении поставленных вопросов. В практике практические занятия можно выделить ряд таких форм: развернутая беседа, обсуждение докладов и рефератов, семинар-диспут, комментированное чтение, упражнения на самостоятельность мышления, письменная (контрольная) работа, семинар-коллоквиум и другие.

В рамках дисциплины используются такие практические занятия, как групповые дискуссии.

Методика подготовки и проведения групповой дискуссии включает в себя несколько этапов.

1. Выбор темы. Тема должна быть актуальной для участников дискуссии, социально значимой, связанной с реальной практикой. Она должна содержать проблемные моменты, вызывать интерес у присутствующих, быть для них достаточно знакомой, чтобы они могли компетентно вести ее обсуждение. Тема должна быть выбрана в рамках тематики практического занятия, но обязательно с учетом интересов участников дискуссии.

Формулировка темы должна быть четкой и ясной, по возможности краткой, привлекающей внимание участников, заставляющей задуматься над поставленной проблемой.

2. Разработка вопросов для обсуждения. От того как будут поставлены эти вопросы, во многом зависит успех предстоящего разговора. Формулировка вопросов должна включать в себя возможность предъявления различных точек зрения, быть поводом для размышления. В формулировках могут содержаться мнения, которые не являются бесспорными, могут приводиться положения, противоречащие фактам действительности, отличные от общепринятой трактовки.

3. Разработка сценария дискуссии. Сценарий, как правило, включает: вводное слово руководителя (обоснование выбора данной темы, указание на ее актуальность, задачи, стоящие перед участниками дискуссии); вопросы, вынесенные на обсуждение, условия ведения дискуссии; приемы активизации обучаемых; список литературы, необходимой для изучения.

Основные контуры замысла дискуссии доводятся до ее участников заранее. Обучаемые должны за несколько дней до проведения дискуссии знать тему спора, предложенные для обсуждения вопросы, чтобы изучить проблему, прочитать необходимую литературу, проконсультироваться со специалистами, проанализировать различные точки зрения, сопоставить их, определить собственную позицию.

4. Непосредственное проведение групповой дискуссии на учебном занятии. Ведущий во вступительном слове напоминает тему, цели и задачи дискуссии, предлагаемые вопросы для обсуждения.

После вводного слова ведущий начинает дискуссию постановкой вопроса или комментариями по проблеме, приглашает присутствующих высказать собственное мнение по первому вопросу. Он предоставляет слово желающим выступить, активно содействует естественному развитию обсуждения, втягивает в активный обмен мнениями всех участников.

Вводная часть — важный и необходимый элемент в любой дискуссии, так как участникам необходим интеллектуальный и эмоциональный настрой на работу, на предстоящее обсуждение. *Варианты организации вводной части* могут быть и иные:

- заранее поставить перед одним или двумя участниками задачу выступить с вводным проблемным сообщением, раскрывающим постановку проблемы;
- кратко обсудить вопрос в малых группах;
- использовать краткий опрос по теме.

Любой из вариантов не должен занимать много времени, чтобы можно было быстрее перейти к дискуссии.

Руководитель может задавать вопросы участникам разговора, ограничивать их, если они выходят за рамки обсуждаемой темы. Он может применять специальные приемы для повышения активности аудитории: подбадривать «противников»; заострять противоположные точки зрения; использовать противоречия, разногласия в суждениях выступающих, обращать доводы спорящего против него самого; предупреждать возможные возражения со стороны спорящих; создавать затруднительные ситуации, когда выдвигаются примеры, содержащие противоречивые моменты, сложные решения, делающие возможным появление различных точек зрения.

При руководстве дискуссией продуктивность выдвижения гипотез и идей повышается, если ведущий:

- дает время на обдумывание ответов;
- избегает неопределенных двусмысленных вопросов;
- обращает внимание на каждый ответ;
- изменяет ход рассуждения участников — расширяет мысль или меняет ее направленность (например, задает вопросы типа: «Какие еще сведения можно использовать? Какие еще факторы могут оказывать влияние? Какие здесь возможны альтернативы?» и т.д.);
- побуждает участников к углублению мысли (например, с помощью вопросов: «Итак, у вас есть ответ? Как вы к нему пришли? Как можно доказать, что это верно?»).

Ведущему следует поощрять участников спора, используя такие реплики, как: «интересная мысль», «хорошая постановка вопроса», «давайте разберемся, подумаем» и т.п. Он должен помогать выступающим в четкой формулировке мыслей, подборе нужных слов.

Не нужно уходить от неожиданных вопросов, отказываться от обсуждения частных проблем, ссылаясь на их несоответствие плану дискуссии.

По результатам обсуждения проблемы ведущему необходимо сделать вывод и переходить к следующему вопросу.

5. Разбор, подведение итогов дискуссии. Ведущий подводит итоги дискуссии, анализирует выводы, к которым пришли участники спора, подчеркивает основные моменты правильного понимания проблемы, показывает ложность, ошибочность высказываний, несостоятельность отдельных позиций по конкретным вопросам темы спора. Он обращает внимание на содержание речей, точность выражения мыслей, глубину и научность аргументов, правильность употребления понятий, оценивает умение отвечать на вопросы, применять различные средства полемики, отмечает наиболее активных участников дискуссии, дает рекомендации по дальнейшему изучению обсуждаемой проблемы, совершенствованию полемических навыков и умений.

Иногда, если состав учебной группы велик, ведущий в начале занятия создает дискуссионные группы, в которых и идет первоначальное обсуждение вынесенной для спора проблемы.

Методические указания для обучающихся по прохождению самостоятельной работы

В ходе выполнения самостоятельной работы, обучающийся выполняет работу по заданию и при методическом руководстве преподавателя, но без его непосредственного участия.

Для обучающихся по заочной форме обучения, самостоятельная работа включает в себя контрольную работу. Для обучающихся по заочной форме обучения, самостоятельная работа включает в себя контрольную работу. Перечень заданий, а также методические рекомендации к выполнению контрольных работ находятся на официальном сайте ИФ ГУАП в разделе «Задания»: <http://www.ifguap.ru/>

В процессе выполнения самостоятельной работы, у обучающегося формируется целесообразное планирование рабочего времени, которое позволяет им развивать умения и навыки в усвоении и систематизации приобретаемых знаний, обеспечивает высокий уровень успеваемости в период обучения, помогает получить навыки повышения профессионального уровня. Методическими материалами, направляющими самостоятельную работу обучающихся являются учебно-методический материал по дисциплине.

Методические указания для обучающихся по прохождению промежуточной аттестации

Промежуточная аттестация обучающихся предусматривает оценивание промежуточных и окончательных результатов обучения дисциплине. Она включает в себя:

– *зачет* – это форма оценки знаний, полученных обучающимся в ходе изучения учебной дисциплины в целом или промежуточная (по окончании семестра) оценка знаний обучающимся по отдельным разделам дисциплины с аттестационной оценкой «зачтено» или «не зачтено».

Система оценок при проведении промежуточной аттестации осуществляется в соответствии с требованиями Положений «О текущем контроле успеваемости и промежуточной аттестации студентов ГУАП, обучающихся по программе высшего образования» и «О модульно-рейтинговой системе оценки качества учебной работы студентов в ГУАП».

Лист внесения изменений в рабочую программу дисциплины

Дата внесения изменений и дополнений. Подпись внесшего изменения	Содержание изменений и дополнений	Дата и № протокола заседания кафедры	Подпись зав. кафедрой