

МИНИСТЕРСТВО ОБРАЗОВАНИЯ И НАУКИ РОССИЙСКОЙ ФЕДЕРАЦИИ  
федеральное государственное автономное образовательное учреждение  
высшего образования  
«САНКТ-ПЕТЕРБУРГСКИЙ ГОСУДАРСТВЕННЫЙ УНИВЕРСИТЕТ  
АЭРОКОСМИЧЕСКОГО ПРИБОРОСТРОЕНИЯ»

---

Кафедра конструирования и технологий электронных и лазерных средств (№23)

«УТВЕРЖДАЮ»

Руководитель направления

проф., д.т.н., проф.

(должность, уч. степень, звание)



В.П.Ларин

«19» июня 2019 г.

РАБОЧАЯ ПРОГРАММА ДИСЦИПЛИНЫ

**«Материаловедение»**  
(Наименование дисциплины)


Код направления подготовки/ специальности	12.03.01
Наименование направления подготовки/ специальности	Приборостроение
Наименование направленности	Авиационные приборы и измерительно-вычислительные комплексы
Форма обучения	заочная

Санкт-Петербург 2019

Лист согласования рабочей программы дисциплины

Программу составила

доцент, к.т.н., доцент  
(должность, уч. степень, звание)

  
(подпись, дата)

М.А. Плотянская  
(инициалы, фамилия)

Программа одобрена на заседании кафедры № 23

«20» мая 2019 г., протокол № 9/19


д.т.н., проф.  
должность, уч. степень, звание

  
подпись, дата

А.Р. Бестугин  
инициалы, фамилия

Ответственный за ОП ВО 12.03.01(01)


ст. преп.  
(должность, уч. степень, звание)

 20.05.2019  
(подпись, дата)

Б.Л. Бирюков  
(инициалы, фамилия)

Заместитель директора института №1 по методической работе

ст. преп.  
(должность, уч. степень, звание)

 20.05.2019  
(подпись, дата)

В.Е. Таратун  
(инициалы, фамилия)

## Аннотация

Дисциплина «Материаловедение» входит в образовательную программу высшего образования по направлению подготовки/ специальности 12.03.01 «Приборостроение» направленности «Авиационные приборы и измерительно-вычислительные комплексы». Дисциплина реализуется кафедрой «№23».

Дисциплина нацелена на формирование у выпускника следующих компетенций:

УК-1 «Способен осуществлять поиск, критический анализ и синтез информации, применять системный подход для решения поставленных задач»

ОПК-1 «Способен применять естественнонаучные и общетехнические знания, методы математического анализа и моделирования в инженерной деятельности, связанной с проектированием и конструированием, технологиями производства приборов и комплексов широкого назначения»

ОПК-3 «Способен проводить экспериментальные исследования и измерения, обрабатывать и представлять полученные данные с учетом специфики методов и средств технических измерений в приборостроении»

Содержание дисциплины охватывает круг вопросов, связанных с получением студентами теоретических знаний и практических навыков по материаловедению, материалам, применяемым в конструкциях устройств, методам и средствам контроля и исследования их характеристик.

Преподавание дисциплины предусматривает следующие формы организации учебного процесса: лекции, лабораторные работы, самостоятельная работа студента.

Программой дисциплины предусмотрены следующие виды контроля: текущий контроль успеваемости, промежуточная аттестация в форме экзамена.

Общая трудоемкость освоения дисциплины составляет 4 зачетных единицы, 144 часа.

Язык обучения по дисциплине «русский».

## 1. Перечень планируемых результатов обучения по дисциплине

### 1.1. Цели преподавания дисциплины

Целью дисциплины «Материаловедение» является формирование базовой основы конструкторско-технологической подготовки специалистов, способных к проектно-конструкторской, технологической, научно-исследовательской и управленческой деятельности в области приборостроения.

1.2. Дисциплина входит в состав обязательной части образовательной программы высшего образования (далее – ОП ВО).

1.3. Перечень планируемых результатов обучения по дисциплине, соотнесенных с планируемыми результатами освоения ОП ВО.

В результате изучения дисциплины обучающийся должен обладать следующими компетенциями или их частями. Компетенции и индикаторы их достижения приведены в таблице 1.

Таблица 1 – Перечень компетенций и индикаторов их достижения

Категория (группа) компетенции	Код и наименование компетенции	Код и наименование индикатора достижения компетенции
Универсальные компетенции	УК-1 Способен осуществлять поиск, критический анализ и синтез информации, применять системный подход для решения поставленных задач	УК-1.Д.1 анализирует задачу, выделяя ее базовые составляющие, осуществляет декомпозицию задачи УК-1.Д.2 находит и критически анализирует информацию, необходимую для решения поставленной задачи УК-1.Д.3 рассматривает возможные, в том числе нестандартные варианты решения задачи, оценивая их достоинства и недостатки, а также возможные последствия
Общепрофессиональные компетенции	ОПК-1 Способен применять естественнонаучные и общеинженерные знания, методы математического анализа и моделирования в инженерной деятельности, связанной с проектированием и конструированием, технологиями производства приборов и комплексов широкого назначения	ОПК-1.Д.3 применяет общеинженерные знания, в инженерной деятельности
Общепрофессиональные компетенции	ОПК-3 Способен проводить экспериментальные исследования и измерения, обрабатывать и	ОПК-3.Д.1 выбирает и использует соответствующие ресурсы, современные методики и оборудование для проведения экспериментальных исследований и измерений ОПК-3.Д.2 обрабатывает и представляет

	представлять полученные данные с учетом специфики методов и средств технических измерений в приборостроении	полученные экспериментальные данные для получения обоснованных выводов
--	---	--

## 2. Место дисциплины в структуре ОП

Дисциплина базируется на знаниях, ранее приобретенных студентами при изучении следующих дисциплин: «Введение в направление», «Физика», «Химия»,

Знания, полученные при изучении материала данной дисциплины, имеют как самостоятельное значение, так и используются при изучении конструкторско-технологических дисциплин профессионального цикла.

## 3. Объем и трудоемкость дисциплины

Данные об общем объеме дисциплины, трудоемкости отдельных видов учебной работы по дисциплине (и распределение этой трудоемкости по семестрам) представлены в таблице 2.

Таблица 2 – Объем и трудоемкость дисциплины

Вид учебной работы	Всего	Трудоемкость по семестрам
		№3
1	2	3
<b>Общая трудоемкость дисциплины, ЗЕ/ (час)</b>	4/ 144	4/ 144
<b>Аудиторные занятия, всего час.</b>	12	12
в том числе:		
лекции (Л), (час)	6	6
практические/семинарские занятия (ПЗ), (час)		
лабораторные работы (ЛР), (час)	6	6
курсовой проект (работа) (КП, КР), (час)		
экзамен, (час)	9	9
<b>Самостоятельная работа, всего (час)</b>	123	123
<b>Вид промежуточной аттестации:</b> зачет, дифф. зачет, экзамен (Зачет, Дифф. зач, Экз.**)	Экз.	Экз.

Примечание: \*\* кандидатский экзамен

## 4. Содержание дисциплины

4.1. Распределение трудоемкости дисциплины по разделам и видам занятий.

Разделы, темы дисциплины и их трудоемкость приведены в таблице 3.

Таблица 3 – Разделы, темы дисциплины, их трудоемкость

Разделы, темы дисциплины	Лекции	ПЗ (СЗ)	ЛР	КП	СРС
	(	(час)	(час)	(час)	(час)
Семестр 3					

Раздел 1. Основы материаловедения. Тема 1.1 Кристаллические структуры и их свойства. Тема 1.2 Дефекты кристаллических структур и их влияние на свойства Тема 1.3 Процессы диффузии.	1				20
Раздел 2 Проводниковые материалы Тема 2.1 Зависимость удельного сопротивления металлов и сплавов от температуры и дефектов структуры Тема 2.2 Классификация проводниковых материалов по области их применения в электротехнике Тема 2.3 Сверхпроводники. Характеристики и область применения	1		2		20
Раздел 3. Диэлектрические материалы Тема 3.1 Поляризация диэлектриков в электрическом поле Тема 3.2 Изоляционные материалы и конденсаторные диэлектрики Тема 3.3 Активные диэлектрики. Классификация и область применения	1		2		20
Раздел 4. Полупроводниковые материалы Тема 4.1 Собственные и примесные полупроводники Тема 4.2 Контактные явления на границе полупроводников разной проводимости Тема 4.3 Влияние внешних факторов на проводимость полупроводников. Тема 4.4 Технологические аспекты получения полупроводниковых материалов	1				20
Раздел 5 Магнитные материалы Тема 5.1 Процесс намагничивания и параметры магнитных свойств материалов Тема 5.2 Магнитомягкие материалы и область их применения Тема 5.3 Магнитотвердые материалы и область их применения	1		2		20
Раздел 6 Конструкционные материалы Тема 6.1 Механические, технологические и эксплуатационные свойства конструкционных материалов Тема 6.2 Классификация конструкционных материалов по составу и структуре	1				23
Итого в семестре:	6		6		123
Итого	6	0	6	0	123

#### 4.2. Содержание разделов и тем лекционных занятий.

Содержание разделов и тем лекционных занятий приведено в таблице 4.

Таблица 4 – Содержание разделов и тем лекционного цикла

Номер раздела	Название и содержание разделов и тем лекционных занятий
Раздел 1.	<b>Основы материаловедения.</b> Строение металлов и сплавов, основные физические свойства кристаллической

	<p>структуры. Типы кристаллических решеток. Поликристаллические и монокристаллические структуры. Полиморфизм и анизотропия кристаллических структур. Дефекты кристаллической структуры, их влияние на свойства материалов. Процессы диффузии.</p>
Раздел 2	<p><b>Проводниковые материалы</b>  Характеристика свойств проводников и их зависимость от внешних условий. Проводниковые материалы с высокой проводимостью. Припой и их классификация. Требования к материалам припоев. Материалы для различного вида контактов.  Материалы с большим удельным сопротивлением, резистивные материалы. Явление сверхпроводимости. Сверхпроводящие металлы и сплавы. Сверхпроводящая керамика.</p>
Раздел 3	<p><b>Диэлектрические материалы.</b>  Поляризация диэлектриков в электрическом поле. Диэлектрические потери и электрическая прочность диэлектриков. Механические, термические и физико-химические свойства диэлектриков.  Газообразные диэлектрики. Жидкие диэлектрики. Электроизоляционные пластмассы. Полимеры, получаемые полимеризацией и поликонденсацией.  Активные диэлектрики. Характеристика сегнетоэлектриков и пьезоэлектриков.  Свойства и область применения резины. Технологические процессы изготовления стекла. Свойства и область применения керамики. Слюда и слюдяные материалы. Лаки, эмали, компаунды и клеи.</p>
Раздел 4	<p><b>Полупроводниковые материалы.</b>  Классификация полупроводников. Электропроводность полупроводников и ее зависимость от различных факторов. Фотопроводимость полупроводников. Термоэлектрические явления в полупроводниках. Гальваномагнитные эффекты в полупроводниках.  Характеристика простых полупроводников. Технологические операции получения монокристаллических полупроводниковых материалов. Физические методы очистки полупроводниковых материалов. Характеристика и свойства основных бинарных полупроводниковых соединений. Твердые растворы на основе простых полупроводников и химических соединений.</p>
Раздел 5	<p><b>Магнитные материалы</b>  Явления ферромагнетизма и ферримагнетизма. Образование доменной структуры в ферромагнетиках. Процесс намагничивания во внешнем магнитном поле. Явление гистерезиса. Параметры магнитных свойств материалов. Классификация магнитомягких материалов, область применения. Низкочастотные и высокочастотные магнитомягкие материалы – ферриты. Аморфные магнитомягкие материалы. Магнитотвердые материалы – источники постоянного магнитного поля. Требование к параметрам и зависимость от состава и структуры. Термическая обработка магнитомягких и магнитотвердых материалов.</p>
Раздел 6.	<p><b>Конструкционные материалы.</b>  Назначение и основные требования, предъявляемые к конструкционным металлам и сплавам, используемым в электромеханических изделиях.  Состав, основные марки и состояние поставки углеродистых и легированных сталей. Назначение и условия выбора основных марок сталей для изделий электромеханики.  Характеристика и свойства цветных металлов и сплавов. Состав, основные марки и состояние поставки.  Стойкость материалов к электрохимической и к химической коррозии. Методы повышения коррозионной стойкости и защиты от коррозии. Жаропрочность и методы ее повышения. Хладостойкость материалов. Влияние радиационного облучения на физико-механические свойства материалов.  Характеристика и свойства сплавов с особыми тепловыми свойствами: сплавы с минимально возможными температурными коэффициентами линейного расширения и заданными температурными коэффициентами линейного расширения.</p>

	<p>Сплавы с особыми упругими свойствами. Структура, физико-механические свойства сплавов.</p> <p>Конструкционные пластики и композиционные материалы, используемые в электромеханике.</p> <p>Основные требования, предъявляемые к пластическим массам. Виды, характеристики и марки конструкционных пластиков, используемых в изделиях приборостроения.</p> <p>Назначение, характеристика и область применения композиционных материалов.</p>
--	---

#### 4.3. Практические (семинарские) занятия

Темы практических занятий и их трудоемкость приведены в таблице 5.

Таблица 5 – Практические занятия и их трудоемкость

№ п/п	Темы практических занятий	Формы практических занятий	Трудоемкость, (час)	№ раздела дисциплины
Учебным планом не предусмотрено				
Всего				

#### 4.4. Лабораторные занятия

Темы лабораторных занятий и их трудоемкость приведены в таблице 6.

Таблица 6 – Лабораторные занятия и их трудоемкость

№ п/п	Наименование лабораторных работ	Трудоемкость, (час)	№ раздела дисциплины
Семестр 3			
1.	Исследование свойств проводящих сплавов	2	6
2.	Исследование свойств пассивных диэлектриков	2	7
3.	Исследование свойств магнитомягких материалов.	2	9
Всего		6	

#### 4.5. Курсовое проектирование/ выполнение курсовой работы

Учебным планом не предусмотрено

#### 4.6. Самостоятельная работа обучающихся

Виды самостоятельной работы и ее трудоемкость приведены в таблице 7.

Таблица 7 – Виды самостоятельной работы и ее трудоемкость

Вид самостоятельной работы	Всего, час	Семестр 3, час
1	2	3
Изучение теоретического материала дисциплины (ТО)	40	40



Курсовое проектирование (КП, КР)		
Расчетно-графические задания (РГЗ)		
Выполнение реферата (Р)		
Подготовка к текущему контролю успеваемости (ТКУ)	23	23
Домашнее задание (ДЗ)	20	20
Контрольные работы заочников (КРЗ)	30	30
Подготовка к промежуточной аттестации (ПА)	10	10
Всего:	123	123

5. Перечень учебно-методического обеспечения для самостоятельной работы обучающихся по дисциплине (модулю)  
Учебно-методические материалы для самостоятельной работы обучающихся указаны в п.п. 7-11.

6. Перечень печатных и электронных учебных изданий  
Перечень печатных и электронных учебных изданий приведен в таблице 8.  
Таблица 8– Перечень печатных и электронных учебных изданий

Шифр	Библиографическая ссылка / URL адрес	К-во экз.
	Материаловедение : учеб.пособие для вузов / В.В.Плошкин. – М. : Издательство Юрайт, 2013. – 463.	
	Материаловедение : учебник для бакалавров / Г.Г.Бондаренко, Т.А.Кабанова, В.В.Рыбалко; под ред. Г.Г.Бондаренко. – М.:ИздательствоЮрайт, 2012. – 359.	
	Пасынков, В.В. Материалы электронной техники / В.В. Пасынков, В.С. Сорокин. – СПб. : "Лань", 2007. – 368 с.	
	Технология материалов микро- и нанoeлектроники / Моск. гос. ин-т стали и сплавов (технолог. ун-т). - М. : МИСиС, 2007. - 542с.	
	Волков Г.М., Зуев В.М. Материаловедение. М.: Изд. центр «Академия», 2012.	60
	Материаловедение и технология металлов: Учебник для вузов /Под общ.ред. Г.П.Фетисова. М.: Высшая школа, 2001.	20
	Плотянская М.А., Киршина И.А., Филонов О.М. Материаловедение и материалы электронной техники: Текст лекций / СПбГУАП. СПб., 2004	100
	Брандон Д., Каплан У. Микроструктура материалов. Методы исследования и контроля. – М.: Техносфера, 2004.	12
	Мэтьюз Ф., Роллингс Р. Композиционные материалы. Механика и технологии. – М.: Техносфера, 2004.	12
	621.7 - Е72 Ермаков С.С., Вязников Н.Ф. Порошковые стали и изделия.- Л.: Машиностроение, 1990	12
	669-К65 Конструкционные и электротехнические материалы: Учебное пособие / Под ред. В.А. Филикова. М.: Высшая школа, 1990.	5
	Ларин В.П., Поповская Я.А. Проектирование технологических процессов изготовления деталей приборов: Учеб. пособие/ СПбГУАП, СПб.,2003.	

7. Перечень электронных образовательных ресурсов информационно-телекоммуникационной сети «Интернет»

Перечень электронных образовательных ресурсов информационно-телекоммуникационной сети «Интернет», необходимых для освоения дисциплины приведен в таблице 9.

Таблица 9 – Перечень электронных образовательных ресурсов информационно-телекоммуникационной сети «Интернет»

URL адрес	Наименование
<a href="http://e.lanbook.com/books">http://e.lanbook.com/books</a>	Доступ в ЭБС «Лань» осуществляется по договору № 695-7 от 30.11.2011
<a href="http://znanium.com/bookread">http://znanium.com/bookread</a>	Доступ в ЭБС «ZNANIUM» осуществляется по договору № 186-ЭБС от 08.02.2012

## 8. Перечень информационных технологий

8.1. Перечень программного обеспечения, используемого при осуществлении образовательного процесса по дисциплине.

Перечень используемого программного обеспечения представлен в таблице 10.

Таблица 10– Перечень программного обеспечения

№ п/п	Наименование
	Не предусмотрено

8.2. Перечень информационно-справочных систем, используемых при осуществлении образовательного процесса по дисциплине

Перечень используемых информационно-справочных систем представлен в таблице 11.

Таблица 11– Перечень информационно-справочных систем

№ п/п	Наименование
	Не предусмотрено

## 9. Материально-техническая база

Состав материально-технической базы, необходимой для осуществления образовательного процесса по дисциплине, представлен в таблице 12.

Таблица 12 – Состав материально-технической базы

№ п/п	Наименование составной части материально-технической базы	Номер аудитории
1	Мультимедийная лекционная аудитория	
2	Специализированная лаборатория «Материаловедение и технология конструкционных материалов»	14-03Гаст

## 10. Оценочные средства для проведения промежуточной аттестации

10.1. Состав оценочных средств для проведения промежуточной аттестации обучающихся по дисциплине приведен в таблице 13.

Таблица 13 – Состав оценочных средств для проведения промежуточной аттестации

Вид промежуточной аттестации	Перечень оценочных средств
Экзамен	Список вопросов к экзамену; Экзаменационные билеты; Задачи; Тесты.

10.2. В качестве критериев оценки уровня сформированности (освоения) компетенций обучающимися применяется 5-балльная шкала оценки сформированности компетенций, которая приведена в таблице 14. В течение семестра может использоваться 100-балльная шкала модульно-рейтинговой системы Университета, правила использования которой, установлены соответствующим локальным нормативным актом ГУАП.

Таблица 14 –Критерии оценки уровня сформированности компетенций

Оценка компетенции 5-балльная шкала	Характеристика сформированных компетенций
«отлично» «зачтено»	<ul style="list-style-type: none"> <li>– обучающийся глубоко и всесторонне усвоил программный материал;</li> <li>– уверенно, логично, последовательно и грамотно его излагает;</li> <li>– опираясь на знания основной и дополнительной литературы, тесно привязывает усвоенные научные положения с практической деятельностью направления;</li> <li>– умело обосновывает и аргументирует выдвигаемые им идеи;</li> <li>– делает выводы и обобщения;</li> <li>– свободно владеет системой специализированных понятий.</li> </ul>
«хорошо» «зачтено»	<ul style="list-style-type: none"> <li>– обучающийся твердо усвоил программный материал, грамотно и по существу излагает его, опираясь на знания основной литературы;</li> <li>– не допускает существенных неточностей;</li> <li>– увязывает усвоенные знания с практической деятельностью направления;</li> <li>– аргументирует научные положения;</li> <li>– делает выводы и обобщения;</li> <li>– владеет системой специализированных понятий.</li> </ul>
«удовлетворительно» «зачтено»	<ul style="list-style-type: none"> <li>– обучающийся усвоил только основной программный материал, по существу излагает его, опираясь на знания только основной литературы;</li> <li>– допускает несущественные ошибки и неточности;</li> <li>– испытывает затруднения в практическом применении знаний направления;</li> <li>– слабо аргументирует научные положения;</li> <li>– затрудняется в формулировании выводов и обобщений;</li> <li>– частично владеет системой специализированных понятий.</li> </ul>
«неудовлетворительно» «не зачтено»	<ul style="list-style-type: none"> <li>– обучающийся не усвоил значительной части программного материала;</li> <li>– допускает существенные ошибки и неточности при рассмотрении проблем в конкретном направлении;</li> <li>– испытывает трудности в практическом применении знаний;</li> <li>– не может аргументировать научные положения;</li> <li>– не формулирует выводов и обобщений.</li> </ul>

10.3. Типовые контрольные задания или иные материалы.

Вопросы (задачи) для экзамена представлены в таблице 15.

Таблица 15 – Вопросы (задачи) для экзамена

№ п/п	Перечень вопросов для экзамена
1	Классификации материалов электронных средств.
2	Термическая обработка стали. Особенности термической обработки цветных металлов и сплавов
3	Электрические, механические и технологические свойства материалов.
4	Характеристика и свойства цветных металлов и сплавов.
5	Состав и маркировка материалов.
6	Сплавы с особыми упругими свойствами. Структура, физико-механические

	свойства сплавов, их маркировка и область применения в приборостроении.
7	Методы повышения коррозионной стойкости и защиты от коррозии.
8	Диэлектрические потери и электрическая прочность диэлектриков.
9	Механические, термические и физико-химические свойства диэлектриков
10	Технологические процессы изготовления стекла.
11	Припой и их классификация. Требования к материалам припоев.
12	Классификация полупроводников, их электропроводность и фотопроводимость.
13	Состав, структура и характеристика магнитномягких материалов.
14	Явление сверхпроводимости. Сверхпроводящие металлы и сплавы.
15	Свойства аморфных металлов и сплавов. Технологические методы получения аморфного состояния металлов и сплавов.
16	Классификация лазерных и оптических материалов. Характеристика их свойств.
17	Общая характеристика и классификация компонентов электронных средств по конструктивным признакам.
18	Назначение и область применения магнитных материалов в приборостроении
19	Технологические операции получения монокристаллических полупроводниковых материалов.
20	Физические методы очистки полупроводниковых материалов.
21	Характеристика и свойства основных бинарных полупроводниковых соединений.
22	Полимеры, получаемые полимеризацией и поликонденсацией.
23	Характеристика сегнетоэлектриков и пьезоэлектриков.
24	Свойства и область применения керамики
25	Влияние радиационного облучения на физико-механические свойства материалов.
26	Основные понятия и элементы зонной теории
27	Назначение, сущность и характеристика операций химико-термической обработки.
28	Дефекты кристаллической структуры, их влияние на свойства металлов и сплавов
29	Диффузия в металлах и сплавах.
30	Вспомогательные материалы для обеспечения необходимых условий при проведении технологических операций.

Вопросы (задачи) для зачета / дифф. зачета представлены в таблице 16.

Таблица 16 – Вопросы (задачи) для зачета / дифф. зачета

№ п/п	Перечень вопросов (задач) для зачета / дифф. зачета
	Учебным планом не предусмотрено

Перечень тем для курсового проектирования/выполнения курсовой работы представлены в таблице 17.

Таблица 17 – Перечень тем для курсового проектирования/выполнения курсовой работы

№ п/п	Примерный перечень тем для курсового проектирования/выполнения курсовой работы
	Учебным планом не предусмотрено

Вопросы для проведения промежуточной аттестации в виде тестирования представлены в таблице 18.

Таблица 18 – Примерный перечень вопросов для тестов

№ п/п	Примерный перечень вопросов для тестов
-------	--

1	Какие материалы называются абразивными, каковы их свойства?
2	Какими материалами металлизуют монтажные отверстия?
3	Из каких материалов изготавливают шлифовальные и полировальные?
4	Какие основные электрические свойства диэлектриков?
5	Какими методами получают монокристаллические полупроводники?
6	Что представляют собой сложные полупроводниковые соединения?
7	Какими механическими свойствами обладают проводниковые материалы?
8	В каких единицах измеряют относительное удлинение и сужение?
9	Какие материалы используют для разрывных контактов?
10	Какие диэлектрики являются активными?
11	Какие параметры являются основными в полупроводниковых материалах?
12	Что представляют собой электронно-лучевые технологии обработки материалов?
13	Для чего используют деформируемые алюминиевые сплавы?
14	Какие есть элементы термической обработки стали?
15	Как происходит упрочнение металлов и сплавов дисперсными модифицирующими добавками?
16	Какие бывают способы получения аморфных структур, нанокристаллических материалов и композитов?

Перечень тем контрольных работ по дисциплине обучающихся заочной формы обучения, представлены в таблице 19.

Таблица 19 – Перечень контрольных работ

№ п/п	Перечень контрольных работ
1	Какие материалы характеризуются структурой дальнего порядка?
2	Назовите элементы, обладающие свойством «полиморфизма» и их полиморфные модификации.
3	Назовите дефекты реальных кристаллических структур.
4	От чего зависит интенсивность процесса диффузии.
5	Что такое «равновесная» температура кристаллизации?
6	Назовите «фазы» в сплавах
7	При каких условиях происходит неравновесная перекристаллизация сплавов?
8	Зависимость электрического сопротивления проводников от температуры
9	Фотопроводимость полупроводников.
10	Какими магнитными свойствами обладают сверхпроводники?
11	От каких параметров зависит проводимость полупроводников?
12	Количественная оценка относительной диэлектрической проницаемости диэлектриков
13	Чем характеризуется поляризованность диэлектрика?
14	Какие диэлектрики относятся к активным диэлектрикам?
15	Какие материалы обладают наибольшим значением магнитной восприимчивости?
16	Причины магнитного гистерезиса.
17	Термическая обработка сталей.
18	Сплавы на основе цветных металлов.
19	Параметры конструкционной прочности материалов.
20	Структура и свойства полимеров, стекла и керамики.

10.4. Методические материалы, определяющие процедуры оценивания индикаторов, характеризующих этапы формирования компетенций, содержатся в локальных нормативных актах ГУАП, регламентирующих порядок и процедуру

проведения текущего контроля успеваемости и промежуточной аттестации обучающихся ГУАП.

#### 11. Методические указания для обучающихся по освоению дисциплины

Целью дисциплины является – получение студентами необходимых знаний, умений и навыков в области создания поддерживающей образовательной среды преподавания инженерных дисциплин. Обучающимся предоставляется возможность развить и продемонстрировать навыки в области, связанной с получением студентами теоретических знаний и практических навыков по материаловедению, материалам, применяемым в конструкциях устройств, методам и средствам контроля и исследования их характеристик.

#### **Методические указания для обучающихся по освоению лекционного материала**

Основное назначение лекционного материала – логически стройное, системное, глубокое и ясное изложение учебного материала. Назначение современной лекции в рамках дисциплины не в том, чтобы получить всю информацию по теме, а в освоении фундаментальных проблем дисциплины, методов научного познания, новейших достижений научной мысли. В учебном процессе лекция выполняет методологическую, организационную и информационную функции. Лекция раскрывает понятийный аппарат конкретной области знания, её проблемы, дает цельное представление о дисциплине, показывает взаимосвязь с другими дисциплинами.

#### Планируемые результаты при освоении обучающимся лекционного материала:

- получение современных, целостных, взаимосвязанных знаний, уровень которых определяется целевой установкой к каждой конкретной теме;
- получение опыта творческой работы совместно с преподавателем;
- развитие профессионально–деловых качеств, любви к предмету и самостоятельного творческого мышления.
- появление необходимого интереса, необходимого для самостоятельной работы;
- получение знаний о современном уровне развития науки и техники и о прогнозе их развития на ближайшие годы;
- научиться методически обрабатывать материал (выделять главные мысли и положения, приходить к конкретным выводам, повторять их в различных формулировках);
- получение точного понимания всех необходимых терминов и понятий.

Лекционный материал может сопровождаться демонстрацией слайдов и использованием раздаточного материала при проведении коротких дискуссий об особенностях применения отдельных тематик по дисциплине.

#### Структура предоставления лекционного материала:

- тематические лекции по разделам курса; - контрольные вопросы к разделам курса.

Лекционные материалы имеются в изданном виде, в виде электронных ресурсов библиотеки ГУАП.

#### **Методические указания для обучающихся по прохождению лабораторных работ**

В ходе выполнения лабораторных работ обучающийся должен углубить и закрепить знания, практические навыки, овладеть современной методикой и техникой эксперимента в соответствии с квалификационной характеристикой обучающегося. Выполнение лабораторных работ состоит из экспериментально-практической, расчетно-аналитической частей и контрольных мероприятий.

Выполнение лабораторных работ обучающимся является неотъемлемой частью изучения дисциплины, определяемой учебным планом, и относится к средствам, обеспечивающим решение следующих основных задач у обучающегося:

- приобретение навыков исследования процессов, явлений и объектов, изучаемых в рамках данной дисциплины;
- закрепление, развитие и детализация теоретических знаний, полученных на лекциях;
- получение новой информации по изучаемой дисциплине;
- приобретение навыков самостоятельной работы с лабораторным оборудованием и приборами.

### **Задание и требования к проведению лабораторных работ**

Лабораторные работы выполняются в лаборатории материаловедения на лабораторных установках с заполнением протокола измерений.

### **Структура и форма отчета о лабораторной работе**

Отчет по лабораторной работе включает обязательные пункты, представленные в методических указаниях.

### **Требования к оформлению отчета о лабораторной работе**

Требования к оформлению отчета представлены в методических указаниях

Методические указания изданы в виде электронных ресурсов библиотеки ГУАП

### **Методические указания для обучающихся по прохождению самостоятельной работы**

В ходе выполнения самостоятельной работы, обучающийся выполняет работу по заданию и при методическом руководстве преподавателя, но без его непосредственного участия.

В процессе выполнения самостоятельной работы, у обучающегося формируется целесообразное планирование рабочего времени, которое позволяет им развивать умения и навыки в усвоении и систематизации приобретаемых знаний, обеспечивает высокий уровень успеваемости в период обучения, помогает получить навыки повышения профессионального уровня.

Методическими материалами, направляющими самостоятельную работу обучающихся являются учебно-методический материал по дисциплине;

### **Методические указания для обучающихся по прохождению промежуточной аттестации**

Промежуточная аттестация обучающихся предусматривает оценивание промежуточных и окончательных результатов обучения по дисциплине. Система оценок при проведении промежуточной аттестации осуществляется в соответствии с требованиями Положений «О текущем контроле успеваемости и промежуточной аттестации студентов ГУАП, обучающихся по программам высшего образования» и «О модульно-рейтинговой системе оценки качества учебной работы студентов в ГУАП».

*Инф. система каф. 23\_Плотянская\_М\_Конспект*

*Инф. система каф. 23\_Плотянская\_М\_МУ к ЛР*

*Инф. система каф. 23\_Плотянская\_М\_МУ к СРС*

Лист внесения изменений в рабочую программу дисциплины

Дата внесения изменений и дополнений. Подпись внесшего изменения	Содержание изменений и дополнений	Дата и № протокола заседания кафедры	Подпись зав. кафедрой