

МИНИСТЕРСТВО НАУКИ И ВЫСШЕГО ОБРАЗОВАНИЯ РОССИЙСКОЙ
ФЕДЕРАЦИИ
федеральное государственное автономное образовательное учреждение высшего
образования
"САНКТ-ПЕТЕРБУРГСКИЙ ГОСУДАРСТВЕННЫЙ УНИВЕРСИТЕТ
АЭРОКОСМИЧЕСКОГО ПРИБОРОСТРОЕНИЯ"

Кафедра № 13

УТВЕРЖДАЮ


Руководитель направления

проф., д.т.н., проф.

(должность, уч. степень, звание)

В.П. Ларин

(инициалы, фамилия)



(подпись)

«20» _мая 2019__ г

РАБОЧАЯ ПРОГРАММА ДИСЦИПЛИНЫ

«Системы стабилизации, ориентации и навигации»
(Наименование дисциплины)

Код направления подготовки/ специальности	12.03.01
Наименование направления подготовки/ специальности	Приборостроение
Наименование направленности	Авиационные приборы и измерительно-вычислительные комплексы
Форма обучения	очная


Санкт-Петербург– 2019

Лист согласования рабочей программы дисциплины

Программу составил (а)

Доцент, к.т.н., доцент

(должность, уч. степень, звание)


(подпись, дата)

С.Ф. Скорина

(инициалы, фамилия)

Программа одобрена на заседании кафедры № 13

«20»_мая_2019___ г, протокол № _10_

Заведующий кафедрой № 13

к.т.н., доц.

(уч. степень, звание)


(подпись, дата)

Н.А. Овчинникова

(инициалы, фамилия)

Ответственный за ОП ВО 12.03.01(01)

Стар. преп.

(должность, уч. степень, звание)


(подпись, дата)


Б.Л. Бирюков

(инициалы, фамилия)

Заместитель директора института №1 по методической работе

Стар. преп.

(должность, уч. степень, звание)


(подпись, дата)

В.Е. Таратун

(инициалы, фамилия)

Аннотация

Дисциплина «Системы стабилизации, ориентации и навигации» входит в образовательную программу высшего образования по направлению подготовки/ специальности 12.03.01 «Приборостроение» направленности «Авиационные приборы и измерительно-вычислительные комплексы». Дисциплина реализуется кафедрой «№13».

Дисциплина нацелена на формирование у выпускника следующих компетенций:

УК-1 «Способен осуществлять поиск, критический анализ и синтез информации, применять системный подход для решения поставленных задач»

ПК-4 «Способность разрабатывать и согласовывать исходные данные при проектировании (разработке) комплекса бортового оборудования и его подсистем для авиационных комплексов различного назначения»

ПК-5 «Способность осуществлять технический контроль с использованием контрольно-измерительных приборов при разработке, производстве и обслуживании продукции»

Содержание дисциплины охватывает круг вопросов, связанных с инерциальными сенсорами параметров движения основания.

Преподавание дисциплины предусматривает следующие формы организации учебного процесса: лекции, лабораторные работы, самостоятельная работа обучающегося, консультации.

Программой дисциплины предусмотрены следующие виды контроля: текущий контроль успеваемости, промежуточная аттестация в форме экзамена.

Общая трудоемкость освоения дисциплины составляет 5 зачетных единиц, 180 часов.

Язык обучения по дисциплине «русский»

1. Перечень планируемых результатов обучения по дисциплине

1.1. Цели преподавания дисциплины

Целями преподавания дисциплины "Системы стабилизации, ориентации и навигации" является получение студентами необходимых теоретических знаний основ построения гироскопических систем стабилизации, ориентации и навигации (ССОН) подвижных объектов, а также практических навыков и умений по решению задач стабилизации, ориентации и навигации подвижных объектов различного класса и назначения с помощью систем на базе инерциальных сенсоров параметров движения.

1.2. Дисциплина входит в состав части, формируемой участниками образовательных отношений, образовательной программы высшего образования (далее – ОП ВО).

1.3. Перечень планируемых результатов обучения по дисциплине, соотнесенных с планируемыми результатами освоения ОП ВО.

В результате изучения дисциплины обучающийся должен обладать следующими компетенциями или их частями. Компетенции и индикаторы их достижения приведены в таблице 1.

Таблица 1 – Перечень компетенций и индикаторов их достижения

Категория (группа) компетенции	Код и наименование компетенции	Код и наименование индикатора достижения компетенции
Универсальные компетенции	УК-1 Способен осуществлять поиск, критический анализ и синтез информации, применять системный подход для решения поставленных задач	УК-1.Д.1 анализирует задачу, выделяя ее базовые составляющие, осуществляет декомпозицию задачи УК-1.Д.2 находит и критически анализирует информацию, необходимую для решения поставленной задачи УК-1.Д.3 рассматривает возможные, в том числе нестандартные варианты решения задачи, оценивая их достоинства и недостатки, а также возможные последствия
Профессиональные компетенции	ПК-4 Способность разрабатывать и согласовывать исходные данные при проектировании (разработке) комплекса бортового оборудования и его подсистем для авиационных комплексов различного назначения	ПК-4.Д.1 имеет и применяет знания о технических характеристиках и принципах работы систем бортового оборудования, основных характеристиках летательных аппаратов, основах авиационной эргономики, включая формы и виды индикации, основах проектирования конструкций бортового оборудования
Профессиональные компетенции	ПК-5 Способность осуществлять технический контроль с использованием контрольно-	ПК-5.Д.2 разрабатывает устройства преобразования и обработки информации, используемые при измерениях и контроле ПК-5.Д.3 обеспечивает проведение измерений и контроля параметров изделий

	измерительных приборов при разработке, производстве и обслуживании продукции	
--	--	--

2. Место дисциплины в структуре ОП

Дисциплина может базироваться на знаниях, ранее приобретенных обучающимися при изучении следующих дисциплин:

- «Компьютерные технологии в приборостроении»,
- «Основы автоматического управления»
- «Основы проектирования измерительно-вычислительных комплексов»

Знания, полученные при изучении материала данной дисциплины, имеют как самостоятельное значение, так и могут использоваться при изучении других дисциплин:

- Информационно-статистическая теория измерений
- Проектирование цифровых измерительно-вычислительных комплексов
- Комплексирование информационно-измерительных устройств

3. Объем и трудоемкость дисциплины

Данные об общем объеме дисциплины, трудоемкости отдельных видов учебной работы по дисциплине (и распределение этой трудоемкости по семестрам) представлены в таблице 2.

Таблица 2 – Объем и трудоемкость дисциплины

Вид учебной работы	Всего	Трудоемкость по семестрам
		№7
1	2	3
Общая трудоемкость дисциплины, ЗЕ/ (час)	5/ 180	5/ 180
Аудиторные занятия, всего час.	16	16
в том числе:		
лекции (Л), (час)	8	8
практические/семинарские занятия (ПЗ), (час)		
лабораторные работы (ЛР), (час)	8	8
курсовой проект (работа) (КП, КР), (час)		
экзамен, (час)	9	9
Самостоятельная работа, всего (час)	135	135
Вид промежуточной аттестации: зачет, дифф. зачет, экзамен (Зачет, Дифф. зач, Экз.**)	Экз.	Экз.

Примечание: ** кандидатский экзамен

4. Содержание дисциплины

4.1. Распределение трудоемкости дисциплины по разделам и видам занятий.

Разделы, темы дисциплины и их трудоемкость приведены в таблице 3.

Таблица 3 – Разделы, темы дисциплины, их трудоемкость

Разделы, темы дисциплины	Лекции (час)	ПЗ (СЗ) (час)	ЛР (час)	КП (час)	СРС (час)
--------------------------	--------------	---------------	----------	----------	-----------

Семестр 7					
Раздел 1. Принципы построения систем стабилизации, ориентации и навигации Тема 1.1. Задачи ориентации, навигации и стабилизации подвижных объектов Тема 1.2. Классификация схем построения инерциальных сенсоров параметров движения ТЕМА 1.3. Инерциальные сенсоры параметров движения основания	2		2		40
Раздел 2. Гироскопические приборы для решения задач стабилизации, ориентации и навигации Курсовые гироскопические системы Гироскопические указатели вертикали Гиростабилизирование платформ Приборы для измерения параметров угловой ориентации объекта относительно связанной системы координат	2		2		40
Раздел 3. Инерциальные системы ориентации и навигации Платформенные инерциальные системы ориентации и навигации Бесплатформенные инерциальные системы ориентации и навигации	2		2		40
Раздел 4. Перспективы развития инерциальных сенсоров параметров движения основания и ССОН Развитие инерциальных сенсоров параметров движения основания и ССОН	2		2		35
Итого в семестре:	8		8		155
Итого	8	0	8	0	155

4.2. Содержание разделов и тем лекционных занятий.

Содержание разделов и тем лекционных занятий приведено в таблице 4.

Таблица 4 – Содержание разделов и тем лекционного цикла

Номер раздела	Название и содержание разделов и тем лекционных занятий
1	Тема 1.1. Задачи ориентации, навигации и стабилизации подвижных объектов. Базовые системы координат в задачах ориентации и навигации. Принципы определения параметров ориентации и навигации. Свойства быстровращающихся тел. Момент гироскопической реакции. Уравнения движения гироскопов в кардановом подвесе с тремя и двумя степенями свободы. Поведение гироскопов с двумя и тремя степенями свободы под воздействием постоянных, мгновенных и гармонически изменяющихся внешних моментов. Влияние движения основания на поведение гироскопов с двумя и тремя степенями свободы. Тема 1.2. Классификация схем построения инерциальных сенсоров параметров движения. Основные схемы гироскопа со сферическим подвесом ротора. Эффект

	<p>2радиальной коррекции сферического гироскопа. Подвес р3отора в электростатическом поле, подвес ротора в эл4ектромагнитном поле. Криогенные гироскопы. Гироскопы с обращенным подвесом ротора. Твердотельный волновой гироскоп. Оптические гироскопы. Лазерные и волоконно-оптические гироскопы</p>
2	<p>Тема 2.1. Гиросtabilизирование платформ. Области применения гироскопических стабилизаторов. Классификация гироскопических стабилизаторов. Одноосные гиросtabilизаторы (ОГС). Уравнения динамики ОГС. Обеспечение устойчивости ОГС. Статические характеристики ОГС. Двухосные гиросtabilизаторы (ДГС). Трехосные гиросtabilизаторы (ТГС). Гироскопическая стабилизация космических летательных аппаратов. Гиродины.</p> <p>тема 2.2.. Курсовые гироскопические системы. Гирокомпас Фуко.. Гироскопический указатель ортодромии. Азимутальная и горизонтальная коррекция гироскопа направления. Причины погрешностей курсовых приборов. Курсовые приборы для маневренных объектов. Гирокомпас. Построение невозмущаемого гирокомпаса. Гиромагнитный компас. Комплексирование курсовых систем.</p>
3	<p>Тема 3.1. Платформенные инерциальные системы ориентации и навигации. Принцип действия и состав инерциальной навигационной системы (ИНС). Инерциальные сенсоры для построения ИНС. Особенности построения ИНС различного назначения. Классификация ИНС и сравнительная оценка систем различного типа. Инструментальные погрешности элементов ИНС.</p> <p>Тема 3.2. Бесплатформенные ИНС.(БИНС). Принципы построения и классификация. Инерциальные сенсоры для построения БИНС. Алгоритмы функционирования БИНС и требования к бортовым вычислителям. Метрические и инструментальные погрешности. Погрешности БИНС на лазерных гироскопах.</p>
4	<p>Тема 4.1.Перспективы развития инерциальных сенсоров параметров движения основания. Классификация новых областей применения и задач, решаемых современными инерциальными сенсорами. Требования к точностным и стоимостным характеристикам инерциальных сенсоров. Состояние рынка инерциальных сенсоров на современном этапе. Направления совершенствования и дальнейшей микроминиатюризации сенсоров. Дорожная карта: от «микро»- к «нано»-системной технике.</p>

4.3. Практические (семинарские) занятия

Темы практических занятий и их трудоемкость приведены в таблице 5.

Таблица 5 – Практические занятия и их трудоемкость

№ п/п	Темы практических занятий	Формы практических занятий	Трудоемкость, (час)	№ раздела дисциплины
Учебным планом не предусмотрено				
Всего				

4.4. Лабораторные занятия

Темы лабораторных занятий и их трудоемкость приведены в таблице 6.

Таблица 6 – Лабораторные занятия и их трудоемкость

№ п/п	Наименование лабораторных работ	Трудоемкость, (час)	№ раздела дисциплины
Семестр 7			
1	Закон прецессии	2	1
2	Видимый уход	2	1
3	Собственное движение гироскопа	2	2
4	Датчик угловой скорости	2	2
Всего		8	

4.5. Курсовое проектирование/ выполнение курсовой работы

Учебным планом не предусмотрено

4.6. Самостоятельная работа обучающихся

Виды самостоятельной работы и ее трудоемкость приведены в таблице 7.

Таблица 7 – Виды самостоятельной работы и ее трудоемкость

Вид самостоятельной работы	Всего, час	Семестр 7, час
1	2	3
Изучение теоретического материала дисциплины (ТО)	125	125
Курсовое проектирование (КП, КР)		
Расчетно-графические задания (РГЗ)		
Выполнение реферата (Р)		
Подготовка к текущему контролю успеваемости (ТКУ)		
Домашнее задание (ДЗ)		
Контрольные работы заочников (КРЗ)	30	30
Подготовка к промежуточной аттестации (ПА)		
Всего:	155	155

5. Перечень учебно-методического обеспечения для самостоятельной работы обучающихся по дисциплине (модулю)

Учебно-методические материалы для самостоятельной работы обучающихся указаны в п.п. 7-11.

6. Перечень печатных и электронных учебных изданий
Перечень печатных и электронных учебных изданий приведен в таблице 8.

Таблица 8– Перечень печатных и электронных учебных изданий

Шифр/ URL адрес	Библиографическая ссылка	Количество экземпляров в библиотеке (кроме электронных экземпляров)
681.2 P24	Распопов, В. Я. Приборы первичной информации : Микромеханические приборы : учебное пособие / В. Я. Распопов ; Тул. гос. ун-т. - Тула : [б. и.], 2002. - 390 с. : рис., табл. - Библиогр.: с. 382 - 389 (153 назв.). - ISBN 5-8125-0239-0	24
681.3 C28	Северов Л.А. Механика гироскопических систем. - М.: МАИ, 1996, 212 с.	50
681.3 C81	Механика гироскопических систем: Методические указания к выполнению лабораторных работ: Скорина С.Ф., Овчинникова Н.А. – СПб., ГУАП, 2018. 44с.	50

7. Перечень электронных образовательных ресурсов
информационно-телекоммуникационной сети «Интернет»

Перечень электронных образовательных ресурсов информационно-телекоммуникационной сети «Интернет», необходимых для освоения дисциплины приведен в таблице 9.

Таблица 9 – Перечень электронных образовательных ресурсов информационно-телекоммуникационной сети «Интернет»

URL адрес	Наименование
http://window.edu.ru/window/catalog?p_rid=41604	Сергеев В.В. Прикладная теория и принципы построения гироскопических систем. Учебное пособие. – СПб., ИТМО, 2007. – 75 с.

8. Перечень информационных технологий

8.1. Перечень программного обеспечения, используемого при осуществлении образовательного процесса по дисциплине.

Перечень используемого программного обеспечения представлен в таблице 10.

Таблица 10– Перечень программного обеспечения

№ п/п	Наименование
	Не предусмотрено

8.2. Перечень информационно-справочных систем, используемых при осуществлении образовательного процесса по дисциплине

Перечень используемых информационно-справочных систем представлен в таблице 11.

Таблица 11– Перечень информационно-справочных систем

№ п/п	Наименование
	Не предусмотрено

9. Материально-техническая база

Состав материально-технической базы, необходимой для осуществления образовательного процесса по дисциплине, представлен в таблице 12.

Таблица 12 – Состав материально-технической базы

№ п/п	Наименование составной части материально-технической базы	Номер аудитории (при необходимости)
1	Лекционная аудитория	1303а
2	Мультимедийная лекционная аудитория	1304
3	Специализированная лаборатория «Гироскопических приборов и систем»	1303б
4	Кафедральные стенды препарированных гироскопических приборов и систем	

10. Оценочные средства для проведения промежуточной аттестации

10.1. Состав оценочных средств для проведения промежуточной аттестации обучающихся по дисциплине приведен в таблице 13.

Таблица 13 – Состав оценочных средств для проведения промежуточной аттестации

Вид промежуточной аттестации	Перечень оценочных средств
Экзамен	Список вопросов к экзамену; Задачи;

10.2. В качестве критериев оценки уровня сформированности (освоения) компетенций обучающимися применяется 5-балльная шкала оценки сформированности компетенций, которая приведена в таблице 14. В течение семестра может использоваться 100-балльная шкала модульно-рейтинговой системы Университета, правила использования которой, установлены соответствующим локальным нормативным актом ГУАП.

Таблица 14 –Критерии оценки уровня сформированности компетенций

Оценка компетенции 5-балльная шкала	Характеристика сформированных компетенций
«отлично» «зачтено»	– обучающийся глубоко и всесторонне усвоил программный материал; – уверенно, логично, последовательно и грамотно его излагает; – опираясь на знания основной и дополнительной литературы, тесно привязывает усвоенные научные положения с практической деятельностью направления; – умело обосновывает и аргументирует выдвигаемые им идеи; – делает выводы и обобщения; – свободно владеет системой специализированных понятий.
«хорошо» «зачтено»	– обучающийся твердо усвоил программный материал, грамотно и по существу излагает его, опираясь на знания основной литературы; – не допускает существенных неточностей; – увязывает усвоенные знания с практической деятельностью направления; – аргументирует научные положения;

Оценка компетенции	Характеристика сформированных компетенций
5-балльная шкала	
	<ul style="list-style-type: none"> – делает выводы и обобщения; – владеет системой специализированных понятий.
«удовлетворительно» «зачтено»	<ul style="list-style-type: none"> – обучающийся усвоил только основной программный материал, по существу излагает его, опираясь на знания только основной литературы; – допускает несущественные ошибки и неточности; – испытывает затруднения в практическом применении знаний направления; – слабо аргументирует научные положения; – затрудняется в формулировании выводов и обобщений; – частично владеет системой специализированных понятий.
«неудовлетворительно» «не зачтено»	<ul style="list-style-type: none"> – обучающийся не усвоил значительной части программного материала; – допускает существенные ошибки и неточности при рассмотрении проблем в конкретном направлении; – испытывает трудности в практическом применении знаний; – не может аргументировать научные положения; – не формулирует выводов и обобщений.

10.3. Типовые контрольные задания или иные материалы.

Вопросы (задачи) для экзамена представлены в таблице 15.

Таблица 15 – Вопросы (задачи) для экзамена

№ п/п	Перечень вопросов (задач) для экзамена
1	Свойства быстровращающихся тел
2	Основная задача навигации
3	Используемые системы координат
4	Уравнения гироскопа в инерциальной системе координат
5	Уравнения гироскопа в подвижной системе координат
6	Собственное движение гироскопа
7	Прецессионное движение гироскопа
8	Видимый уход гироскопа
9	Влияние вязкого трения
10	Влияние сухого трения
1	Кинематические схемы гироскопа с 2 и 3 степенями свободы
12	Принципы построения гироскопических приборов
12	Приборы для измерения углов отклонения объекта от заданного направления движения
14	Причины погрешностей приборов на базе астатического гироскопа
15	Гироскоп Фуко
16	Гироскоп направления
17	Азимутальная коррекция
18	Горизонтальная коррекция
19	Гиромагнитный компас
20	Гироскоп на базе гироскопа с 3 степенями свободы
21	Гиро вертикаль с маятниковой коррекцией
22	Гироинерциальная вертикаль
23	Датчик угловой скорости (ДУС) с механической пружиной
24	Датчик угловой скорости с электрической пружиной

25	Лазерный ДУС
261	ДУС на базе роторного вибрационного гироскопа
27	Твердотельный волновой гироскоп
28	Микромеханические инерциальные сенсоры
29	Волоконно-оптический гироскоп
30	Интегратор угловых скоростей
31	Гироскопический интегратор линейных ускорений
32	Одноосный гиростабилизатор
33	Двухосный гиростабилизатор
34	Трехосный гиростабилизатор
35	Платформенные инерциальные системы
36	Бесплатформенные инерциальные системы

Вопросы (задачи) для зачета / дифф. зачета представлены в таблице 16.

Таблица 16 – Вопросы (задачи) для зачета / дифф. зачета

№ п/п	Перечень вопросов (задач) для зачета / дифф. зачета
	Учебным планом не предусмотрено

Перечень тем для курсового проектирования/выполнения курсовой работы представлены в таблице 17.

Таблица 17 – Перечень тем для курсового проектирования/выполнения курсовой работы

№ п/п	Примерный перечень тем для курсового проектирования/выполнения курсовой работы
	Учебным планом не предусмотрено

Вопросы для проведения промежуточной аттестации в виде тестирования представлены в таблице 18.

Таблица 18 – Примерный перечень вопросов для тестов

№ п/п	Примерный перечень вопросов для тестов
1	Почему при исследовании гироскопических приборов - построителей опорных направлений, движение приборов удобно рассматривать относительно земной системы координат, а при исследовании гироскопических приборов - измерителей параметров движения объекта, удобно использовать в качестве опорной систему координат, связанную с объектом?
2	При каких курсах объекта ортодромическая и локсодромическая траектории движения совпадают?
3	Приведите аналитические выражения для проекций угловой скорости вращения основания (Земли) на оси земной систему координат, ориентированной географически.
4	Приведите аналитические выражения для проекций угловой скорости вращения основания (Земли) на оси земной систему координат, ориентированной произвольным образом.
5	Чем определяется выбор расположения осей земной системы координат, расположенных параллельно плоскости горизонта?
6	Идеальный трехстепенной гироскоп в кардановом подвесе установлен на подвижном объекте так, что его главная ось направлена по вертикали места, ось наружной рамки - вдоль поперечной оси.
7	С какой скоростью главная ось гироскопа будет отклоняться от направления вертикали, поворачиваясь вокруг наружной и внутренней осей подвеса гироскопа?
	Какие преимущества обеспечивает движение объекта по ортодромии?

8	Какие преимущества обеспечивает движение объекта по локсодромии? Чем обусловлено несовпадение истинной и местной вертикали в произвольной точке на Земле? Где эти направления совпадают?
9	Какие преимущества обеспечивает движение объекта по локсодромии? Чем обусловлено несовпадение истинной и местной вертикали в произвольной точке на Земле? Где эти направления
10	

Перечень тем контрольных работ по дисциплине обучающихся заочной формы обучения, представлены в таблице 19.

Таблица 19 – Перечень контрольных работ

№ п/п	Перечень контрольных работ
	Не предусмотрено

10.4. Методические материалы, определяющие процедуры оценивания индикаторов, характеризующих этапы формирования компетенций, содержатся в локальных нормативных актах ГУАП, регламентирующих порядок и процедуру проведения текущего контроля успеваемости и промежуточной аттестации обучающихся ГУАП.

11. Методические указания для обучающихся по освоению дисциплины

11.1. Методические указания для обучающихся по освоению лекционного материала (*если предусмотрено учебным планом по данной дисциплине*).

Основное назначение лекционного материала – логически стройное, системное, глубокое и ясное изложение учебного материала. Назначение современной лекции в рамках дисциплины не в том, чтобы получить всю информацию по теме, а в освоении фундаментальных проблем дисциплины, методов научного познания, новейших достижений научной мысли. В учебном процессе лекция выполняет методологическую, организационную и информационную функции. Лекция раскрывает понятийный аппарат конкретной области знания, её проблемы, дает цельное представление о дисциплине, показывает взаимосвязь с другими дисциплинами.

Планируемые результаты при освоении обучающимися лекционного материала:

- получение современных, целостных, взаимосвязанных знаний, уровень которых определяется целевой установкой к каждой конкретной теме;
- получение опыта творческой работы совместно с преподавателем;
- развитие профессионально-деловых качеств, любви к предмету и самостоятельного творческого мышления.
- появление необходимого интереса, необходимого для самостоятельной работы;
- получение знаний о современном уровне развития науки и техники и о прогнозе их развития на ближайшие годы;
- научиться методически обрабатывать материал (выделять главные мысли и положения, приходить к конкретным выводам, повторять их в различных формулировках);
- получение точного понимания всех необходимых терминов и понятий.

Лекционный материал может сопровождаться демонстрацией слайдов и использованием раздаточного материала при проведении коротких дискуссий об особенностях применения отдельных тематик по дисциплине.

Структура предоставления лекционного материала:

- Изложение теоретических вопросов, связанных с рассматриваемой темой;
- Описание методов определения параметров движения

- Описание принципа действия, кинематической схемы и математической модели прибора
- Обобщение изложенного материала;
- Ответы на возникающие вопросы по теме лекции.

11.2. Методические указания для обучающихся по выполнению лабораторных работ

В ходе выполнения лабораторных работ обучающийся должен углубить и закрепить знания, практические навыки, овладеть современной методикой и техникой эксперимента в соответствии с квалификационной характеристикой обучающегося. Выполнение лабораторных работ состоит из экспериментально-практической, расчетно-аналитической частей и контрольных мероприятий.

Выполнение лабораторных работ обучающимся является неотъемлемой частью изучения дисциплины, определяемой учебным планом, и относится к средствам, обеспечивающим решение следующих основных задач обучающегося:

- приобретение навыков исследования процессов, явлений и объектов, изучаемых в рамках данной дисциплины;
- закрепление, развитие и детализация теоретических знаний, полученных на лекциях;
- получение новой информации по изучаемой дисциплине;
- приобретение навыков самостоятельной работы с лабораторным оборудованием и приборами.

Задание и требования к проведению лабораторных работ

Вариант задания по каждой лабораторной работе обучающийся получает в соответствии с номером в списке группы. Перед проведением лабораторной работы обучающемуся следует внимательно ознакомиться с методическими указаниями по ее выполнению. В соответствии с заданием обучающийся должен подготовить необходимые данные, получить от преподавателя допуск к выполнению лабораторной работы, выполнить указанную последовательность действий, получить требуемые результаты, оформить и защитить отчет по лабораторной работе.

Структура и форма отчета о лабораторной работе

Отчет о лабораторной работе должен содержать: титульный лист, формулировку задания (цель лабораторной работы), теоретические положения, используемые при выполнении лабораторной работы, описание процесса выполнения лабораторной работы, полученные результаты и выводы.

Требования к оформлению отчета о лабораторной работе

По каждой лабораторной работе выполняется отдельный отчет. Титульный лист оформляется в соответствии с шаблоном (образцом) приведенным на сайте ГУАП (www.guar.ru) в разделе «Сектор нормативной документации». Текстовые, расчетные и графические материалы оформляются в соответствии с действующими ГОСТами и требованиями, приведенными на сайте ГУАП (www.guar.ru) в разделе «Сектор нормативной документации».

11.3. Методические указания для обучающихся по прохождению самостоятельной работы

В ходе выполнения самостоятельной работы, обучающийся выполняет работу по заданию и при методическом руководстве преподавателя, но без его непосредственного участия.

Для обучающихся по заочной форме обучения, самостоятельная работа может включать в себя контрольную работу.

В процессе выполнения самостоятельной работы, у обучающегося формируется целесообразное планирование рабочего времени, которое позволяет им развивать умения и навыки в усвоении и систематизации приобретаемых знаний, обеспечивает высокий уровень успеваемости в период обучения, помогает получить навыки повышения профессионального уровня.

Методическими материалами, направляющими самостоятельную работу обучающихся являются:

- учебно-методический материал по дисциплине;
- методические указания по выполнению контрольных работ (для обучающихся по заочной форме обучения).

11.4. Методические указания для обучающихся по прохождению текущего контроля успеваемости.

Текущий контроль успеваемости предусматривает контроль качества знаний обучающихся, осуществляемого в течение семестра с целью оценивания хода освоения дисциплины.

Для реализации текущего контроля в середине семестра проводится контрольная работа на знание основных свойств быстровращающихся тел. Методические указания и варианты контрольной работы содержатся в: Системы стабилизации, ориентации и навигации : методические указания к выполнению контрольных работ / С.-Петербург. гос. ун-т аэрокосм. приборостроения ; сост.: А. П. Ковалев, С. Ф. Скорина. - СПб. : Изд-во ГУАП, 2018. - 35 с. : рис., табл. - Библиогр.: с. 31 - 32.

11.5. Методические указания для обучающихся по прохождению промежуточной аттестации.

Промежуточная аттестация обучающихся предусматривает оценивание промежуточных и окончательных результатов обучения по дисциплине. Она включает в себя:

- экзамен – форма оценки знаний, полученных обучающимся в процессе изучения всей дисциплины или ее части, навыков самостоятельной работы, способности применять их для решения практических задач. Экзамен, как правило, проводится в период экзаменационной сессии и завершается аттестационной оценкой «отлично», «хорошо», «удовлетворительно», «неудовлетворительно».

Лист внесения изменений в рабочую программу дисциплины

Дата внесения изменений и дополнений. Подпись внесшего изменения	Содержание изменений и дополнений	Дата и № протокола заседания кафедры	Подпись зав. кафедрой