

МИНИСТЕРСТВО НАУКИ И ВЫСШЕГО ОБРАЗОВАНИЯ РОССИЙСКОЙ
ФЕДЕРАЦИИ
федеральное государственное автономное образовательное учреждение высшего
образования
"САНКТ-ПЕТЕРБУРГСКИЙ ГОСУДАРСТВЕННЫЙ УНИВЕРСИТЕТ
АЭРОКОСМИЧЕСКОГО ПРИБОРОСТРОЕНИЯ"

Кафедра № 13

УТВЕРЖДАЮ
Руководитель направления

д.т.н., проф.

(должность, уч. степень, звание)

А.П. Ковалев

(инициалы, фамилия)

(подпись)

«20» 05 2019 г

РАБОЧАЯ ПРОГРАММА ДИСЦИПЛИНЫ

«Моделирование систем и процессов»
(Наименование дисциплины)

Код направления подготовки/ специальности	25.03.01
Наименование направления подготовки/ специальности	Техническая эксплуатация летательных аппаратов и двигателей
Наименование направленности	Эксплуатация и испытания авиационной и космической техники
Форма обучения	заочная

Санкт-Петербург– 2019

Лист согласования рабочей программы дисциплины

Программу составил (а)

ст. преподаватель
(должность, уч. степень, звание)


(подпись, дата)


Н.И. Ускова
(инициалы, фамилия)

Программа одобрена на заседании кафедры № 13

«20» 05 2020г, протокол № 10

Заведующий кафедрой № 13


К.Т.Н., доц.
(уч. степень, звание)


(подпись, дата)

Н.А. Овчинникова
(инициалы, фамилия)

Ответственный за ОП ВО 25.03.01(01)


доц., К.Т.Н.
(должность, уч. степень, звание)


(подпись, дата)

С.Г. Бурлуцкий
(инициалы, фамилия)

Заместитель директора института №1 по методической работе

(должность, уч. степень, звание)


(подпись, дата)

В.Е. Таратун
(инициалы, фамилия)

Аннотация

Дисциплина «Моделирование систем и процессов» входит в образовательную программу высшего образования по направлению подготовки/ специальности 25.03.01 «Техническая эксплуатация летательных аппаратов и двигателей» направленности «Эксплуатация и испытания авиационной и космической техники». Дисциплина реализуется кафедрой «№13».

Дисциплина нацелена на формирование у выпускника следующих компетенций:

ОПК-4 «Способен представлять информацию в требуемом формате с использованием информационных, компьютерных и сетевых технологий с учетом основных требований информационной безопасности»

Содержание дисциплины охватывает круг вопросов, связанных с моделированием систем и процессов в области авиационной и космической техники.

Преподавание дисциплины предусматривает следующие формы организации учебного процесса: лекции, лабораторные работы, практические занятия.

Программой дисциплины предусмотрены следующие виды контроля: текущий контроль успеваемости, промежуточная аттестация в форме экзамена.

Общая трудоемкость освоения дисциплины составляет 3 зачетных единицы, 108 часов.

Язык обучения по дисциплине «русский»

1. Перечень планируемых результатов обучения по дисциплине

1.1. Цели преподавания дисциплины

Целью дисциплины «Моделирование систем и процессов» является ознакомление подготавливаемых специалистов с принципами моделирования электромеханических систем управления движением подвижных объектов различных классов, анализом и синтезом этих систем, автоматизацией проектирования приборов и систем ориентации, стабилизации и навигации. Основной упор делается на исследование аэрокосмических систем. В процессе изучения дисциплины студенты должны изучить принципы построения математических моделей таких систем, ориентированных на использование современных программных систем. Основными программными системами, используемыми в курсе «Моделирование систем и процессов» являются MATLAB и MATCAD. Полученные студентами необходимые навыки использования программных систем ориентированы на использование их в последующих специальных курсах, и практической работе

1.2. Дисциплина входит в состав обязательной части образовательной программы высшего образования (далее – ОП ВО).

1.3. Перечень планируемых результатов обучения по дисциплине, соотнесенных с планируемыми результатами освоения ОП ВО.

В результате изучения дисциплины обучающийся должен обладать следующими компетенциями или их частями. Компетенции и индикаторы их достижения приведены в таблице 1.

Таблица 1 – Перечень компетенций и индикаторов их достижения

Категория (группа) компетенции	Код и наименование компетенции	Код и наименование индикатора достижения компетенции
Общепрофессиональные компетенции	ОПК-4 Способен представлять информацию в требуемом формате с использованием информационных, компьютерных и сетевых технологий с учетом основных требований информационной безопасности	ОПК-4.3.1 знать алгоритмы решения прикладных и инженерных задач; основные системные и прикладные программные средства для представления информации в требуемом формате; средства и методы защиты данных в локальных компьютерных сетях ОПК-4.У.2 уметь представлять информацию в требуемом формате с использованием информационных, компьютерных и сетевых технологий с учетом основных требований информационной безопасности; решать прикладные и инженерные задачи с применением прикладных программных средств ОПК-4.В.3 владеть информационными, компьютерными и сетевыми технологиями, методами информационной безопасности; прикладными программными средствами для решения инженерных задач

2. Место дисциплины в структуре ОП

Дисциплина может базироваться на знаниях, ранее приобретенных обучающимися при изучении следующих дисциплин:

- Математика. Математический анализ

- Математика Аналитическая геометрия и линейная алгебра
- Математика. Математический анализ
- Математика. Аналитическая геометрия и линейная алгебра
- Математика. Дифференциальные уравнения
- Основы теории вероятностей и математическая статистика
- Физика
- Информатика
- Информатика. Информационные технологии
- Электротехника
- Электроника
- Авиационные и космические системы
- Системы электроснабжения

Знания, полученные при изучении материала данной дисциплины, имеют как самостоятельное значение, так и могут использоваться при изучении других дисциплин:

- Цифровые информационные управляющие системы
- Системы сбора и обработки полетной информации

Системы автоматического управления летательных аппаратов и их силовых установок

3. Объем и трудоемкость дисциплины

Данные об общем объеме дисциплины, трудоемкости отдельных видов учебной работы по дисциплине (и распределение этой трудоемкости по семестрам) представлены в таблице 2.

Таблица 2 – Объем и трудоемкость дисциплины

Вид учебной работы	Всего	Трудоемкость по семестрам
		№7
1	2	3
Общая трудоемкость дисциплины, ЗЕ/ (час)	3/ 108	3/ 108
Аудиторные занятия, всего час.	16	16
в том числе:		
лекции (Л), (час)	6	6
практические/семинарские занятия (ПЗ), (час)	4	4
лабораторные работы (ЛР), (час)	6	6
курсовой проект (работа) (КП, КР), (час)		
экзамен, (час)	9	9
Самостоятельная работа, всего (час)	83	83
Вид промежуточной аттестации: зачет, дифф. зачет, экзамен (Зачет, Дифф. зач, Экз.**)	Экз.	Экз.

Примечание: ** кандидатский экзамен

4. Содержание дисциплины

4.1. Распределение трудоемкости дисциплины по разделам и видам занятий. Разделы, темы дисциплины и их трудоемкость приведены в таблице 3.

Таблица 3 – Разделы, темы дисциплины, их трудоемкость

Разделы, темы дисциплины	Лекции (час)	ПЗ (СЗ)	ЛР (час)	КП (час)	СРС (час)
Семестр 6					
Раздел 1 Вводный раздел Тема 1 Общие сведения о динамических системах. Методы их математического описания Тема 2 Компьютерные средства моделирования и аналитических преобразований Тема 3 Инженерные расчеты в MATHCAD Тема 4. Инженерные расчеты в MATLAB и SIMUUNK	1	1	1		9
Раздел 2. Преобразования моделей динамических систем Примеры преобразований	1	1	1		14
Раздел 3 Случайные процессы и стохастические системы. Моделирование стохастических систем	1		1		14
Раздел 4 Синтез оптимальных систем управления аэрокосмическими системами на ЭВМ	1		1		25
Раздел 5 Методы, программы и примеры моделирования систем управления движением и навигации	2	2	2		21
Итого в семестре:	6	4	6		83
Итого	6	4	6	0	83

4.2. Содержание разделов и тем лекционных занятий.
Содержание разделов и тем лекционных занятий приведено в таблице 4.

Таблица 4 – Содержание разделов и тем лекционного цикла

Номер раздела	Название и содержание разделов и тем лекционных занятий
1	<p style="text-align: center;">Раздел 1. Вводный раздел</p> <p>Тема 1.1 Общие сведения о динамических системах. Методы их математического описания</p> <p>Типы динамических систем: системы с сосредоточенными параметрами, с распределенными параметрами, дискретные системы методы их математического описания. Передаточные функции, Z-преобразования, описание систем в пространстве состояний</p> <p>Тема 1 2. Компьютерные средства моделирования и аналитических преобразований</p> <p>Область применения программ Derive, Maple, Mathcad, Matlab. Последние тенденции их развития Основные сведения о программах, их установка и загрузка Методы ввода информации и редактирование выражений Построение математических выражений Вычисление производных, интегралов, пределов, сумм и разложение в ряды и т.д.</p>

	<p>Декларирование новых определений Операции факторизации и сепарации выражений. Аналитическое решение нелинейных уравнений и систем уравнений. Аналитическое решение систем дифференциальных уравнений</p> <p>Тема 1.3. Инженерные расчеты в MATHCAD Обработка результатов экспериментов Дискретное преобразование Фурье для анализа систем управления Быстрос преобразование Фурье и примеры его использования Статистические функции Интерполяция, регрессия и использование Символьные прямые и обратные преобразования Фурье и Лапласа. Z-преобразование.</p> <p>Тема 1. 4. Инженерные расчеты в MATLAB и SIMULINK</p> <p>Канонические формы линейных систем Изменение базиса в пространстве состояний Модальная и сопровождающая канонические формы Сбалансированное представление Линейные MIMO-модели Описание MIMO-моделей. Описание дискретных моделей и моделирование дискретных систем. Решение задачи Коши и краевых задач Моделирование в SIMULINK Редактор дифференциальных уравнений DEE. Маскирование подсистем в SIMULINK</p>
2	<p>Раздел 2. Преобразования моделей динамических свезем. Примеры преобразований.</p> <p>Общие сведения о моделировании технических объектов и систем Требования, предъявляемые к математическим моделям Формы представления математических моделей Метод переменных состояний Взаимосвязь векторно-матричной формы описания объекта с его передаточной функцией Математические модели электромеханических систем</p>
3	<p>Раздел 3. Случайные процессы и стохастические системы. Моделирование стохастических систем.</p> <p>Характеристики случайных процессов Гауссовские случайные процессы и область их использования Векторные случайные процессы Вычисление вектора математического ожидания и матрицы ковариаций для нестационарных систем.</p>
4	<p>Раздел 4. Синтез оптимальных систем управления аэрокосмическими системами на ЭВМ.</p> <p>Задачи оптимизации систем управления Синтез систем с ограничениями в виде неравенств на переменные состояния для нелинейных объектов Алгоритм оптимального управления для линейных систем с квадратичным критерием качества. Моделирование оптимальных систем на ЭВМ. Фильтр Люенбергера Выбор коэффициентов передачи в фильтре Люенбергера Фильтр Калмана и особенности его моделирования на ЭВМ. Синтез и исследование алгоритмов и структур интегрированных систем навигации и управления</p>
5	<p>Раздел 5. Методы, программы и примеры моделирования систем управления движением и навигации</p>

	Синтез и исследование системы стабилизации судна по курсу с заданным качеством переходного процесса. Разработка программы и исследование точности определения углов ориентации подвижного объекта с использованием бесплатформенной инерциальной вертикали. Синтез и исследование регулятора для системы управления упругим объектом. Синтез и исследование алгоритма экстраполяции узкополосного случайного сигнала.
--	---

4.3. Практические (семинарские) занятия

Темы практических занятий и их трудоемкость приведены в таблице 5.

Таблица 5 – Практические занятия и их трудоемкость

№ п/п	Темы практических занятий	Формы практических занятий	Трудоемкость, (час)	№ раздела дисциплины
Семестр 6				
1	Инженерные расчеты в MATHCAD, MATLAB и SIMULINK Примеры обработки экспериментальных данных	Работа в дисплейном классе	1	1
2	Преобразования моделей динамических систем Примеры преобразований моделей на ЭВМ	Работа в дисплейном классе	1	2
3	Исследование точности определения углов ориентации подвижного объекта с использованием бесплатформенной инерциальной вертикали	Работа в дисплейном классе	1	5
4	Синтез алгоритма экстраполяции узкополосного случайного сигнала	Работа в дисплейном классе	1	5
Всего			4	

4.4. Лабораторные занятия

Темы лабораторных занятий и их трудоемкость приведены в таблице 6.

Таблица 6 – Лабораторные занятия и их трудоемкость

№ п/п	Наименование лабораторных работ	Трудоемкость, (час)	№ раздела дисциплины

Семестр 6			
1	Инженерные расчеты в MATHCAD, MATLAB и SIMULINK Примеры обработки экспериментальных данных	1	1
2	Преобразования моделей динамических систем Примеры преобразований моделей на ЭВМ	1	2
3	Случайные процессы и стохастические системы Вычисление вектора математического ожидания и матрицы ковариаций для нестационарных систем в MATLAB	1	3
4	Синтез регулятора для системы управления упругим объектом	1	4
5	Исследование точности определения углов ориентации подвижного объекта с использованием бес платформенной инерциальной вертикали	1	5
6	Синтез алгоритма экстраполяции узкополосного случайного сигнала	1	5
Всего		6	

4.5. Курсовое проектирование/ выполнение курсовой работы
Учебным планом не предусмотрено

4.6. Самостоятельная работа обучающихся
Виды самостоятельной работы и ее трудоемкость приведены в таблице 7.

Таблица 7 – Виды самостоятельной работы и ее трудоемкость

Вид самостоятельной работы	Всего, час	Семестр 6, час
1	2	3
Изучение теоретического материала дисциплины (ТО)	66	66
Курсовое проектирование (КП, КР)		
Расчетно-графические задания (РГЗ)		
Выполнение реферата (Р)		
Подготовка к текущему контролю успеваемости (ТКУ)		
Домашнее задание (ДЗ)		
Контрольные работы заочников (КРЗ)		
Подготовка к промежуточной аттестации (ПА)	17	17
Всего:	83	83

5. Перечень учебно-методического обеспечения
для самостоятельной работы обучающихся по дисциплине (модулю)
Учебно-методические материалы для самостоятельной работы обучающихся указаны в п.п. 7-11.

6. Перечень печатных и электронных учебных изданий

Перечень печатных и электронных учебных изданий приведен в таблице 8.

Таблица 8– Перечень печатных и электронных учебных изданий

Шифр/ URL адрес	Библиографическая ссылка	Количество экземпляров в библиотеке (кроме электронных экземпляров)
004.9 П 16	А И Панферов, А В. Лопарев Компьютерный анализ и синтез систем ориентации, стабилизации и навигации. Учебное пособие. - С116.: ГУАП, 2008. - 82 с <i>guap.ru/guap/ka/12/l-4.doc</i>	164
004(075) П16	А И Панферов, А В Лопарев, В К Пономарев. Применение Mathcad в инженерных расчетах: Учеб пособие/СПбГУАП СПб , 2004 88 с. <i>ict.edu.ru/f1/005590/panferov.pdf</i>	85
	Л А Мироновский, К Ю Петрова ВВЕДЕНИЕ В МАТЛАБ Учеб пособие/СПбГУАП. СПб., 2005 122 с ил. <i>guap.ru/guap/kaf44/trud/mironovsky petrova matlab.pdf</i>	100
629.7 Б 95	Г М Быкова. А.И Панферов. Основы автоматизации проектирования систем ориентации, навигации и стабилизации. Учебное пособие, Ленинград, 1982	29
629.7(ГААП) П56	Исследование линейных систем ориентации, навигации и стабилизации с помощью ПЭВМ учебное пособие / В К. Пономарев, А. И Панферов, Л И Белова ; С.-Петерб гос. акад. аэрокосм приборостроения - СПб Изд-во	52

7. Перечень электронных образовательных ресурсов информационно-телекоммуникационной сети «Интернет»

Перечень электронных образовательных ресурсов информационно-телекоммуникационной сети «Интернет», необходимых для освоения дисциплины приведен в таблице 9.

Таблица 9 – Перечень электронных образовательных ресурсов информационно-телекоммуникационной сети «Интернет»

URL адрес	Наименование
https://www.mathworks.com/help/pdf_doc/matlab/getstart.%20pdf	mathworks
https://docs.exponenta.ru/ https://hub.exponenta.ru/	exponenta

8. Перечень информационных технологий

8.1. Перечень программного обеспечения, используемого при осуществлении образовательного процесса по дисциплине.

Перечень используемого программного обеспечения представлен в таблице 10.

Таблица 10– Перечень программного обеспечения

№ п/п	Наименование
1	Matlab
2	Mathcad

8.2. Перечень информационно-справочных систем, используемых при осуществлении образовательного процесса по дисциплине

Перечень используемых информационно-справочных систем представлен в таблице 11.

Таблица 11– Перечень информационно-справочных систем

№ п/п	Наименование
	Не предусмотрено

9. Материально-техническая база

Состав материально-технической базы, необходимой для осуществления образовательного процесса по дисциплине, представлен в таблице 12.

Таблица 12 – Состав материально-технической базы

№ п/п	Наименование составной части материально-технической базы	Номер аудитории (при необходимости)
1	Лекционная аудитория	
2	Мультимедийная лекционная аудитория	
3	Компьютерный класс	

10. Оценочные средства для проведения промежуточной аттестации

10.1. Состав оценочных средств для проведения промежуточной аттестации обучающихся по дисциплине приведен в таблице 13.

Таблица 13 – Состав оценочных средств для проведения промежуточной аттестации

Вид промежуточной аттестации	Перечень оценочных средств
Экзамен	Список вопросов к экзамену; Экзаменационные билеты; Тесты.

10.2. В качестве критериев оценки уровня сформированности (освоения) компетенций обучающимися применяется 5-балльная шкала оценки сформированности компетенций, которая приведена в таблице 14. В течение семестра может использоваться 100-балльная шкала модульно-рейтинговой системы Университета, правила использования которой, установлены соответствующим локальным нормативным актом ГУАП.

Таблица 14 –Критерии оценки уровня сформированности компетенций

Оценка компетенции	Характеристика сформированных компетенций
5-балльная шкала	

Оценка компетенции 5-балльная шкала	Характеристика сформированных компетенций
«отлично» «зачтено»	<ul style="list-style-type: none"> – обучающийся глубоко и всесторонне усвоил программный материал; – уверенно, логично, последовательно и грамотно его излагает; – опираясь на знания основной и дополнительной литературы, тесно привязывает усвоенные научные положения с практической деятельностью направления; – умело обосновывает и аргументирует выдвигаемые им идеи; – делает выводы и обобщения; – свободно владеет системой специализированных понятий.
«хорошо» «зачтено»	<ul style="list-style-type: none"> – обучающийся твердо усвоил программный материал, грамотно и по существу излагает его, опираясь на знания основной литературы; – не допускает существенных неточностей; – увязывает усвоенные знания с практической деятельностью направления; – аргументирует научные положения; – делает выводы и обобщения; – владеет системой специализированных понятий.
«удовлетворительно» «зачтено»	<ul style="list-style-type: none"> – обучающийся усвоил только основной программный материал, по существу излагает его, опираясь на знания только основной литературы; – допускает несущественные ошибки и неточности; – испытывает затруднения в практическом применении знаний направления; – слабо аргументирует научные положения; – затрудняется в формулировании выводов и обобщений; – частично владеет системой специализированных понятий.
«неудовлетворительно» «не зачтено»	<ul style="list-style-type: none"> – обучающийся не усвоил значительной части программного материала; – допускает существенные ошибки и неточности при рассмотрении проблем в конкретном направлении; – испытывает трудности в практическом применении знаний; – не может аргументировать научные положения; – не формулирует выводов и обобщений.

10.3. Типовые контрольные задания или иные материалы.

Вопросы (задачи) для экзамена представлены в таблице 15.

Таблица 15 – Вопросы (задачи) для экзамена

№ п/п	Перечень вопросов (задач) для экзамена
1	Типы динамических систем: системы с сосредоточенными параметрами, с распределенными параметрами, дискретные системы методы их математического описания.
2	Передаточные функции, Z-преобразования, описание систем в пространстве состояний.
3	Основные сведения о программах Derive, Maple, Mathcad, Matlab, Последние тенденции их развития
4	Основные сведения о программах, их установка и загрузка. Методы ввода информации и редактирование выражений
5	Построение математических выражений Вычисление производных, интегралов, пределов, сумм и разложение в ряды и т.д. Декларирование новых определений.
6	Операции факторизации и сепарации выражений.
7	Аналитическое решение нелинейных уравнений и систем уравнений.

8	Аналитическое решение систем дифференциальных уравнений
9	Требования к системе и установка Mathcad Окно Mathcad и принципы работы программы. Графика в программе Mathcad, примеры построения двумерных и трехмерных графиков в разных системах координат.
10	Операторы и примеры их использования. Контроль и управление точностью вычислений. Встроенные функции и примеры их использования
11	Дискретное преобразование Фурье для анализа систем управления. Быстрое преобразование Фурье и примеры его использования. Статистические функции \
12	Интерполяция, регрессия и использование Mathcad для обработки результатов лабораторных исследований.
13	Решение нелинейных уравнений и систем нелинейных уравнений с помощью Mathcad. Нахождение корней полинома. Анализ и управление точностью вычислений.
14	Решение нелинейных дифференциальных уравнений и систем нелинейных дифференциальных уравнений. Графическое представление результатов решения.
15	Символьный знак равенства и меню Символика. Символьные прямые и образ ные преобразования Фурье и Лапласа Z-преобразование.
16	Инженерные расчеты в MATLAB и SIMULINK
17	Построение графиков. Матричные операции и работа с полиномами Собственные числа и векторы, символьные вычисления в MATLAB.
18	Моделирование линейных систем в MATLAB. Способы описания линейных систем Моделирование линейных систем.
19	Пример моделирования в SIMULINK Моделирование динамических систем
20	Канонические формы линейных систем Изменение базиса в пространстве состояний
21	Моделирование в SIMULINK. Редуктор дифференциальных уравнений DEE. Маскирование подсистем в SIMULINK
22	Преобразования моделей динамических систем Примеры преобразований.
23	Общие сведения о моделировании технических объектов и систем. Требования, предъявляемые к математическим моделям Формы представления математических моделей.
24	Передаточные функции, Z-преобразования, описание систем в пространстве состояний. Метод переменных состояний
25	Взаимосвязь векторно-матричной формы описания объекта с его передаточной функцией
26	Случайные процессы и стохастические системы Моделирование стохастических систем
27	Характеристики случайных процессов. Гауссовские случайные процессы и область их использования.
28	Векторные случайные процессы. Вычисление вектора математического ожидания и матрицы ковариаций для нестационарных систем
29	Синтез оптимальных систем управления аэрокосмическими системами на ЭВМ Задачи оптимизации систем управления Моделирование

	оптимальных систем на ЭВМ.
30	Фильтр Люенбергера Выбор коэффициентов передачи в фильтре Люенбергера.
31	Фильтр Калмана и особенности его моделирования на ЭВМ.

Вопросы (задачи) для зачета / дифф. зачета представлены в таблице 16.

Таблица 16 – Вопросы (задачи) для зачета / дифф. зачета

№ п/п	Перечень вопросов (задач) для зачета / дифф. зачета
	Учебным планом не предусмотрено

Перечень тем для курсового проектирования/выполнения курсовой работы представлены в таблице 17.

Таблица 17 – Перечень тем для курсового проектирования/выполнения курсовой работы

№ п/п	Примерный перечень тем для курсового проектирования/выполнения курсовой работы
	Учебным планом не предусмотрено

Вопросы для проведения промежуточной аттестации в виде тестирования представлены в таблице 18.

Таблица 18 – Примерный перечень вопросов для тестов

№ п/п	Примерный перечень вопросов для тестов

Перечень тем контрольных работ по дисциплине обучающихся заочной формы обучения, представлены в таблице 19.

Таблица 19 – Перечень контрольных работ

№ п/п	Перечень контрольных работ
	Не предусмотрено

10.4. Методические материалы, определяющие процедуры оценивания индикаторов, характеризующих этапы формирования компетенций, содержатся в локальных нормативных актах ГУАП, регламентирующих порядок и процедуру проведения текущего контроля успеваемости и промежуточной аттестации обучающихся ГУАП.

11. Методические указания для обучающихся по освоению дисциплины

11.1. Методические указания для обучающихся по освоению лекционного материала

Основное назначение лекционного материала – логически стройное, системное, глубокое и ясное изложение учебного материала. Назначение современной лекции в рамках дисциплины не в том, чтобы получить всю информацию по теме, а в освоении фундаментальных проблем дисциплины, методов научного познания, новейших достижений научной мысли. В учебном процессе лекция выполняет методологическую, организационную и информационную функции. Лекция раскрывает понятийный аппарат конкретной области знания, её проблемы, дает цельное представление о дисциплине, показывает взаимосвязь с другими дисциплинами.

Планируемые результаты при освоении обучающимися лекционного материала:

– получение современных, целостных, взаимосвязанных знаний, уровень которых определяется целевой установкой к каждой конкретной теме;

- получение опыта творческой работы совместно с преподавателем;
- развитие профессионально-деловых качеств, любви к предмету и самостоятельного творческого мышления.
- появление необходимого интереса, необходимого для самостоятельной работы;
- получение знаний о современном уровне развития науки и техники и о прогнозе их развития на ближайшие годы;
- научиться методически обрабатывать материал (выделять главные мысли и положения, приходить к конкретным выводам, повторять их в различных формулировках);
- получение точного понимания всех необходимых терминов и понятий.

Лекционный материал может сопровождаться демонстрацией слайдов и использованием раздаточного материала при проведении коротких дискуссий об особенностях применения отдельных тематик по дисциплине.

Структура предоставления лекционного материала:

Введение: устанавливается связь темы с пройденным материалом, определяются цели, задачи лекции, формулируется план лекции. Формулируются проблемы. Предлагается список информационных источников по различным взглядам на проблематику лекции. Лектор должен быть краток и выразителен. На введение отводится 5-8 минут.

Основное содержание: отражаются ключевые идеи, теория вопроса. По возможности излагаются различные точки зрения. Выслушиваются суждения студентов. Студентам предлагается сформулировать выводы после каждой логической части. Представляются оценочные суждения лектора. Преподаватель формулирует резюме, подтверждаются или опровергаются ключевые идеи, высказанные в начале лекции

Заключение: делаются обобщения и выводы в целом по теме. Идет презентация будущего лекционного материала. Преподаватель определяет направления самостоятельной работы студентов/

Варианты чтения лекции:

1. Устное эссе предполагает профессиональное в теоретическом и методическом плане изложение конкретного вопроса. Но это спектакль одного актера, аудитория в лучшем случае вовлечена во «внутренний диалог» с преподавателем. Такая лекция представляет собой продукт, созданный одним только преподавателем, а студентам остается роль пассивных слушателей
 2. Устное эссе-диалог с организацией взаимодействия преподавателя со студентами, которые привлекаются к работе посредством использования приемов скрытого и открытого диалога
 3. Лекция с использованием постановки и решения проблемы. Такая лекция начинается с вопроса, парадокса, загадки, возбуждающим интерес студентов. Ответ, как правило, определяется к концу занятия. Студенты предлагают собственные варианты решения проблемы. Если консенсус не достигается, преподаватель дает больший объем информации, наводящую информацию. Как правило, большинство студентов догадывается о конечном результате еще до провозглашения его преподавателем. После формулирования проблематики основные идеи студентов записываются на доске. Они систематизируются определенным образом, структурируются. В заключении лекции окончательные выводы, разработанные на основе идей студентов, записываются на доске.
- Условия лекционного общения**
предварительная самостоятельная подготовка студентов по задачам, сформулированным на предыдущем занятии по предстоящей тематике ;
свободное и открытое обсуждение материала;
4. Лекция с процедурой пауз предполагает чередование мини-лекций с обсуждениями. Каждые 20 минут освещается важная проблема, затем 5-10 минут она обсуждается. Можно

сначала обсудить в малых группах, а затем пригласить кого-то высказать свое мнение от группы. Вслед за обсуждением следует еще одна микролекция.

6. Лекция-диспут, контролируемая преподавателем. Аудитория делится на группы: сторонников данной концепции, оппозицию и арбитров. Студенты делают свой выбор и учатся отстаивать свою точку зрения. Преподаватель организует дебаты и корректирует обсуждение, в конце занятия предлагает свое видение проблемы и подводит итоги. Выбор варианта лекции определяется образовательными целями и индивидуальным стилем преподавателя.

11.2. Методические указания для обучающихся по прохождению практических занятий

Практическое занятие является одной из основных форм организации учебного процесса, заключающаяся в выполнении обучающимися под руководством преподавателя комплекса учебных заданий с целью усвоения научно-теоретических основ учебной дисциплины, приобретения умений и навыков, опыта творческой деятельности.

Целью практического занятия для обучающегося является привитие обучающимся умений и навыков практической деятельности по изучаемой дисциплине.

Планируемые результаты при освоении обучающимся практических занятий:

- закрепление, углубление, расширение и детализация знаний при решении конкретных задач;
- развитие познавательных способностей, самостоятельности мышления, творческой активности;
- овладение новыми методами и методиками изучения конкретной учебной дисциплины;
- выработка способности логического осмысления полученных знаний для выполнения заданий;
- обеспечение рационального сочетания коллективной и индивидуальной форм обучения.

Требования к проведению практических занятий

Занятия проводятся в соответствии с темами, представленными в таблице 5. Работа проходит в Дисплейном классе с использованием программного обеспечения (таблице 10).

11.3. Методические указания для обучающихся по выполнению лабораторных работ.

В ходе выполнения лабораторных работ обучающийся должен углубить и закрепить знания, практические навыки, овладеть современной методикой и техникой эксперимента в соответствии с квалификационной характеристикой обучающегося. Выполнение лабораторных работ состоит из экспериментально-практической, расчетно-аналитической частей и контрольных мероприятий.

Выполнение лабораторных работ обучающимся является неотъемлемой частью изучения дисциплины, определяемой учебным планом, и относится к средствам, обеспечивающим решение следующих основных задач обучающегося:

- приобретение навыков исследования процессов, явлений и объектов, изучаемых в рамках данной дисциплины;
- закрепление, развитие и детализация теоретических знаний, полученных на лекциях;
- получение новой информации по изучаемой дисциплине;

– приобретение навыков самостоятельной работы с лабораторным оборудованием и приборами.

Задание и требования к проведению лабораторных работ

Студенты разбиваются на подгруппы, по 3-4 человека. Перед проведением лабораторной работы обучающемуся следует внимательно ознакомиться с методическими указаниями по ее выполнению. В соответствии с заданием обучающиеся должны подготовить необходимые данные, получить от преподавателя допуск к выполнению лабораторной работы, выполнить указанную последовательность действий, получить требуемые результаты, оформить и защитить отчет по лабораторной работе.

Структура и форма отчета о лабораторной работе

Отчет о лабораторной работе должен включать в себя: титульный лист, формулировку задания, теоретические положения, используемые при выполнении лабораторной работы, описание процесса выполнения лабораторной работы, полученные результаты и выводы.

Требования к оформлению отчета о лабораторной работе

По каждой лабораторной работе выполняется отдельный отчет. Титульный лист оформляется в соответствии с шаблоном (образцом) приведенным на сайте ГУ АП (www.guap.ru) в разделе «Сектор нормативной документации». Текстовые и графические материалы оформляются в соответствии с действующими ГОСТами и требованиями, приведенными на сайте ГУ АП (www.guap.ru) в разделе «Сектор нормативной документации».

11.4. Методические указания для обучающихся по прохождению самостоятельной работы

В ходе выполнения самостоятельной работы, обучающийся выполняет работу по заданию и при методическом руководстве преподавателя, но без его непосредственного участия. Для обучающихся по заочной форме обучения, самостоятельная работа может включать в себя контрольную работу.

В процессе выполнения самостоятельной работы, у обучающегося формируется целесообразное планирование рабочего времени, которое позволяет им развивать умения и навыки в усвоении и систематизации приобретаемых знаний, обеспечивает высокий уровень успеваемости в период обучения, помогает получить навыки повышения профессионального уровня.

Методическими материалами, направляющими самостоятельную работу обучающихся являются:

- учебно-методический материал по дисциплине;
- методические указания по выполнению контрольных работ (для обучающихся по заочной форме обучения).

11.5. Методические указания для обучающихся по прохождению промежуточной аттестации.

Промежуточная аттестация обучающихся предусматривает оценивание промежуточных и окончательных результатов обучения по дисциплине. Она включает в себя:

– экзамен – форма оценки знаний, полученных обучающимся в процессе изучения всей дисциплины или ее части, навыков самостоятельной работы, способности применять их для решения практических задач. Экзамен, как правило, проводится в период экзаменационной сессии и завершается аттестационной оценкой «отлично», «хорошо», «удовлетворительно», «неудовлетворительно».

– зачет – это форма оценки знаний, полученных обучающимся в ходе изучения учебной дисциплины в целом или промежуточная (по окончании семестра) оценка знаний

обучающимся по отдельным разделам дисциплины с аттестационной оценкой «зачтено» или «не зачтено».

– дифференцированный зачет – это форма оценки знаний, полученных обучающимся при изучении дисциплины, при выполнении курсовых проектов, курсовых работ, научно-исследовательских работ и прохождении практик с аттестационной оценкой «отлично», «хорошо», «удовлетворительно», «неудовлетворительно».

Система оценок при проведении промежуточной аттестации соответствует требованиям Положений «О текущем контроле успеваемости и промежуточной аттестации студентов ГУАП, обучающихся по программы высшего образования» и «О модульно-рейтинговой системе оценки качества учебной работы студентов в ГУАП».

Лист внесения изменений в рабочую программу дисциплины

Дата внесения изменений и дополнений. Подпись внесшего изменения	Содержание изменений и дополнений	Дата и № протокола заседания кафедры	Подпись зав. кафедрой