

МИНИСТЕРСТВО НАУКИ И ВЫСШЕГО ОБРАЗОВАНИЯ РОССИЙСКОЙ
ФЕДЕРАЦИИ
федеральное государственное автономное образовательное учреждение высшего
образования
"САНКТ-ПЕТЕРБУРГСКИЙ ГОСУДАРСТВЕННЫЙ УНИВЕРСИТЕТ
АЭРОКОСМИЧЕСКОГО ПРИБОРОСТРОЕНИЯ"

Кафедра № 41

УТВЕРЖДАЮ

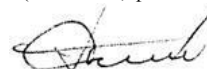
Руководитель направления

проф., д. пед. н., доц.

(должность, уч. степень, звание)

А.Г. Степанов

(инициалы, фамилия)



(подпись)

«15» мая 2019 г

РАБОЧАЯ ПРОГРАММА ДИСЦИПЛИНЫ

«Построение и анализ графовых моделей»
(Наименование дисциплины)


Код направления подготовки/ специальности	09.03.03
Наименование направления подготовки/ специальности	Прикладная информатика
Наименование направленности	Прикладная информатика в информационной сфере
Форма обучения	заочная

Санкт-Петербург– 2019

Лист согласования рабочей программы дисциплины

Программу составил (а)

Доцент, к.т.н
(должность, уч. степень, звание)


(подпись, дата)

Е.А. Бакин
(инициалы, фамилия)

Программа одобрена на заседании кафедры № 41

«13» мая 2019 г, протокол № 08/2019

Заведующий кафедрой № 41

д.т.н., проф.
(уч. степень, звание)


«13» мая 2019 г
(подпись, дата)

Г.А. Коржавин
(инициалы, фамилия)

Ответственный за ОП ВО 09.03.03(01)


проф., д.т.н., доц.
(должность, уч. степень, звание)


(подпись, дата)

В.С. Павлов
(инициалы, фамилия)

Заместитель Директора института №4 по методической работе

доц., к.т.н., доц.
(должность, уч. степень, звание)


(подпись, дата)

А.А. Ключарев
(инициалы, фамилия)

Аннотация

Дисциплина «Построение и анализ графовых моделей» входит в образовательную программу высшего образования по направлению подготовки/ специальности 09.03.03 «Прикладная информатика» направленности «Прикладная информатика в информационной сфере». Дисциплина реализуется кафедрой «№41».

Дисциплина нацелена на формирование у выпускника следующих компетенций:

УК-1 «Способен осуществлять поиск, критический анализ и синтез информации, применять системный подход для решения поставленных задач»

ПК-12 «способность применять системный подход и математические методы в формализации решения прикладных задач»

Содержание дисциплины охватывает круг вопросов, связанных с разработкой, реализацией и анализом моделей современных информационных систем на основе теории графов.

Преподавание дисциплины предусматривает следующие формы организации учебного процесса: лекции, практические занятия, самостоятельная работа студента, консультации.

Программой дисциплины предусмотрены следующие виды контроля: текущий контроль успеваемости, промежуточная аттестация в форме зачета.

Общая трудоемкость освоения дисциплины составляет 3 зачетных единицы, 108 часов.

Язык обучения по дисциплине «русский»

1. Перечень планируемых результатов обучения по дисциплине

1.1. Цели преподавания дисциплины

Графовые модели являются в настоящее время хорошо разработанным инструментарием для анализа современных информационных систем и составляют важную часть процесса проектирования сложных технических систем. Данные модели широко используются при изучении телекоммуникационных систем, распределенных баз данных, а также информационно-социальных явлений. Реализация графовых моделей в современных средах компьютерной математики является необходимым навыком для квалифицированных специалистов по прикладной информатике.

Целью данной дисциплины является получение теоретических знаний и практических навыков реализации в области графовых моделей, развитие инженерной интуиции при переводе конкретной аналитической задачи на язык теории графов.

1.2. Дисциплина входит в состав части, формируемой участниками образовательных отношений, образовательной программы высшего образования (далее – ОП ВО).

1.3. Перечень планируемых результатов обучения по дисциплине, соотнесенных с планируемыми результатами освоения ОП ВО.

В результате изучения дисциплины обучающийся должен обладать следующими компетенциями или их частями. Компетенции и индикаторы их достижения приведены в таблице 1.

Таблица 1 – Перечень компетенций и индикаторов их достижения

Категория (группа) компетенции	Код и наименование компетенции	Код и наименование индикатора достижения компетенции
Универсальные компетенции	УК-1 Способен осуществлять поиск, критический анализ и синтез информации, применять системный подход для решения поставленных задач	УК-1.В.1 владеет навыками научного поиска и практической работы с информационными источниками; методами принятия решений
Профессиональные компетенции	ПК-12 способность применять системный подход и математические методы в формализации решения прикладных задач	ПК-12.3.1 знает подходы и базовые методы решения научно-исследовательских задач в области информационных процессов и систем ПК-12.У.1 умеет осуществлять формализацию задач исследования информационных процессов и систем ПК-12.В.1 владеет навыками решения задач анализа информационных процессов и систем

2. Место дисциплины в структуре ОП

Дисциплина может базироваться на знаниях, ранее приобретенных обучающимися при изучении следующих дисциплин:

- Статистическая обработка информации.
- Моделирование.

Знания, полученные при изучении материала данной дисциплины, имеют как самостоятельное значение, так и могут использоваться при изучении других дисциплин:

- Моделирование систем распределения ресурсов.
- Имитационное моделирование.

3. Объем и трудоемкость дисциплины

Данные об общем объеме дисциплины, трудоемкости отдельных видов учебной работы по дисциплине (и распределение этой трудоемкости по семестрам) представлены в таблице 2.

Таблица 2 – Объем и трудоемкость дисциплины

Вид учебной работы	Всего	Трудоемкость по семестрам
		№9
1	2	3
Общая трудоемкость дисциплины, ЗЕ/ (час)	3/ 108	3/ 108
Аудиторные занятия, всего час.	16	16
в том числе:		
лекции (Л), (час)	8	8
практические/семинарские занятия (ПЗ), (час)	8	8
лабораторные работы (ЛР), (час)		
курсовой проект (работа) (КП, КР), (час)		
экзамен, (час)		
Самостоятельная работа, всего (час)	92	92
Вид промежуточной аттестации: зачет, дифф. зачет, экзамен (Зачет, Дифф. зач, Экз.**)	Зачет	Зачет

Примечание: ** кандидатский экзамен

4. Содержание дисциплины

4.1. Распределение трудоемкости дисциплины по разделам и видам занятий.

Разделы, темы дисциплины и их трудоемкость приведены в таблице 3.

Таблица 3 – Разделы, темы дисциплины, их трудоемкость

Разделы, темы дисциплины	Лекции (час)	ПЗ (СЗ) (час)	ЛР (час)	КП (час)	СРС (час)
Семестр 9					
Раздел 1. Элементы теории графов	2	2			28
Раздел 2. Эффективные методы хранения графов в ЭВМ	2	2			23
Раздел 3. Базовые алгоритмы анализа графовых моделей	2	2			23
Раздел 4. Специальные алгоритмы анализа графовых моделей	2	2			23
Итого в семестре:	8	8			92
Итого	8	8	0	0	92

4.2. Содержание разделов и тем лекционных занятий.

Содержание разделов и тем лекционных занятий приведено в таблице 4.

Таблица 4 – Содержание разделов и тем лекционного цикла

Номер раздела	Название и содержание разделов и тем лекционных занятий
1	Раздел 1. Элементы теории графов 1.1 Основные определения и понятия теории графов 1.2 Базовые соотношения между числом узлов и ребер в графе 1.3 Циклы Эйлера и Гамильтона 1.4 Плоские графы. Теорема Куратовского.
2	Раздел 2. Эффективные методы хранения графов в ЭВМ 2.1 Хранение графа с помощью матрицы инцидентности 2.2 Хранение графа с помощью матрицы смежности 2.3 Хранение графа в массиве структур
3	Раздел 3. Базовые алгоритмы анализа графовых моделей 3.1 Нахождение минимального основного дерева 3.2 Алгоритм построения цикла Эйлера 3.3 Алгоритмы сжатия и разжатия графа 3.4 Поиск кратчайшего расстояния в графе 3.5 Нахождения компонент связности
4	Раздел 4. Специальные алгоритмы анализа графовых моделей 3.1 Задача о коммивояжере 3.2 Алгоритмы поиска максимальной клики в графе

4.3. Практические (семинарские) занятия

Темы практических занятий и их трудоемкость приведены в таблице 5.

Таблица 5 – Практические занятия и их трудоемкость

№ п/п	Темы практических занятий	Формы практических занятий	Трудоемкость, (час)	№ раздела дисциплины
Семестр 9				
1	Типовые расчеты на графовых моделях	решение ситуационной задачи	1	1
2	Деловые игры-головоломки на графах	деловая игра	1	1
3	Выбор оптимального способа хранения структуры графа	групповая дискуссия	1	2
4	Выбор и реализация базового алгоритма на графовой модели.	кейс	2	3
5	Качественный и количественный анализ базового алгоритма для графовой модели.	мозговой штурм	2	3
6	Теория и практика применения специальных алгоритмов на графах в работе специалиста по прикладной информатике.	решение ситуационных задач	1	4

Всего	8	
-------	---	--

4.4. Лабораторные занятия

Темы лабораторных занятий и их трудоемкость приведены в таблице 6.

Таблица 6 – Лабораторные занятия и их трудоемкость

№ п/п	Наименование лабораторных работ	Трудоемкость, (час)	№ раздела дисциплины
Учебным планом не предусмотрено			
	Всего		

4.5. Курсовое проектирование/ выполнение курсовой работы

Учебным планом не предусмотрено

4.6. Самостоятельная работа обучающихся

Виды самостоятельной работы и ее трудоемкость приведены в таблице 7.

Таблица 7 – Виды самостоятельной работы и ее трудоемкость

Вид самостоятельной работы	Всего, час	Семестр 9, час
1	2	3
Изучение теоретического материала дисциплины (ТО)	22	22
Курсовое проектирование (КП, КР)	0	0
Расчетно-графические задания (РГЗ)	16	16
Выполнение реферата (Р)	0	0
Подготовка к текущему контролю успеваемости (ТКУ)	17	17
Домашнее задание (ДЗ)	17	17
Контрольные работы заочников (КРЗ)	15	15
Подготовка к промежуточной аттестации (ПА)	5	5
Всего:	92	92

5. Перечень учебно-методического обеспечения

для самостоятельной работы обучающихся по дисциплине (модулю)

Учебно-методические материалы для самостоятельной работы обучающихся указаны в п.п. 7-11.

6. Перечень печатных и электронных учебных изданий

Перечень печатных и электронных учебных изданий приведен в таблице 8.

Таблица 8– Перечень печатных и электронных учебных изданий

Шифр/ URL адрес	Библиографическая ссылка	Количество экземпляров в библиотеке
--------------------	--------------------------	-------------------------------------

		(кроме электронных экземпляров)
519.6(75) - Н73	Новиков Ф.А. Дискретная математика для программистов: Учебное пособие. - М. и др.: Питер, 2006 – 363 с.	100
519.8 (075) – М34	Математические методы и модели исследования операций: учебник / Под ред. В.А.Колемаева. - М.: ЮНИТИ, 2008. - 591 с	30
519.7 - К89	Кузнецов О.П. Дискретная математика для инженера. - СПб.: Лань, 2005. - 395 с.	10
004.423.42 – Т24	Таха Х. Введение в исследование операций (Operations research: an introduction). - М. и др.: Вильямс, 2006. - 901 с.	10
004.4'416 – В29	Вентцель Е.С. Исследование операций: задачи, принципы, методология: Учебное пособие. - М.: Высш. шк., 2001. - 208 с.	11

7. Перечень электронных образовательных ресурсов информационно-телекоммуникационной сети «Интернет»

Перечень электронных образовательных ресурсов информационно-телекоммуникационной сети «Интернет», необходимых для освоения дисциплины приведен в таблице 9.

Таблица 9 – Перечень электронных образовательных ресурсов информационно-телекоммуникационной сети «Интернет»

URL адрес	Наименование
http://www.exponenta.ru/	Образовательный математический сайт Exponenta.ru
http://kufas.ru/	Основы программирования
http://www.mathworks.com/help/matlab/	Справка MATLAB

8. Перечень информационных технологий

8.1. Перечень программного обеспечения, используемого при осуществлении образовательного процесса по дисциплине.

Перечень используемого программного обеспечения представлен в таблице 10.

Таблица 10– Перечень программного обеспечения

№ п/п	Наименование
1	GNU Octave
2	Matlab 2012b

8.2. Перечень информационно-справочных систем, используемых при осуществлении образовательного процесса по дисциплине

Перечень используемых информационно-справочных систем представлен в таблице 11.

Таблица 11– Перечень информационно-справочных систем

№ п/п	Наименование
	Не предусмотрено

9. Материально-техническая база

Состав материально-технической базы, необходимой для осуществления образовательного процесса по дисциплине, представлен в таблице 12.

Таблица 12 – Состав материально-технической базы

№ п/п	Наименование составной части материально-технической базы	Номер аудитории (при необходимости)
1	Лекционная аудитория	
2	Компьютерный класс	

10. Оценочные средства для проведения промежуточной аттестации

10.1. Состав оценочных средств для проведения промежуточной аттестации обучающихся по дисциплине приведен в таблице 13.

Таблица 13 – Состав оценочных средств для проведения промежуточной аттестации

Вид промежуточной аттестации	Перечень оценочных средств
Зачет	Список вопросов; Варианты контрольных работ.

10.2. В качестве критериев оценки уровня сформированности (освоения) компетенций обучающимися применяется 5-балльная шкала оценки сформированности компетенций, которая приведена в таблице 14. В течение семестра может использоваться 100-балльная шкала модульно-рейтинговой системы Университета, правила использования которой, установлены соответствующим локальным нормативным актом ГУАП.

Таблица 14 – Критерии оценки уровня сформированности компетенций

Оценка компетенции 5-балльная шкала	Характеристика сформированных компетенций
«отлично» «зачтено»	<ul style="list-style-type: none"> – обучающийся глубоко и всесторонне усвоил программный материал; – уверенно, логично, последовательно и грамотно его излагает; – опираясь на знания основной и дополнительной литературы, тесно привязывает усвоенные научные положения с практической деятельностью направления; – умело обосновывает и аргументирует выдвигаемые им идеи; – делает выводы и обобщения; – свободно владеет системой специализированных понятий.
«хорошо» «зачтено»	<ul style="list-style-type: none"> – обучающийся твердо усвоил программный материал, грамотно и по существу излагает его, опираясь на знания основной литературы; – не допускает существенных неточностей; – увязывает усвоенные знания с практической деятельностью направления; – аргументирует научные положения; – делает выводы и обобщения; – владеет системой специализированных понятий.
«удовлетворительно» «зачтено»	<ul style="list-style-type: none"> – обучающийся усвоил только основной программный материал, по существу излагает его, опираясь на знания только основной литературы; – допускает несущественные ошибки и неточности; – испытывает затруднения в практическом применении знаний направления; – слабо аргументирует научные положения; – затрудняется в формулировании выводов и обобщений;

Оценка компетенции	Характеристика сформированных компетенций
5-балльная шкала	
	– частично владеет системой специализированных понятий.
«неудовлетворительно» «не зачтено»	– обучающийся не усвоил значительной части программного материала; – допускает существенные ошибки и неточности при рассмотрении проблем в конкретном направлении; – испытывает трудности в практическом применении знаний; – не может аргументировать научные положения; – не формулирует выводов и обобщений.

10.3. Типовые контрольные задания или иные материалы.

Вопросы (задачи) для экзамена представлены в таблице 15.

Таблица 15 – Вопросы (задачи) для экзамена

№ п/п	Перечень вопросов (задач) для экзамена
	Учебным планом не предусмотрено

Вопросы (задачи) для зачета / дифф. зачета представлены в таблице 16.

Таблица 16 – Вопросы (задачи) для зачета / дифф. зачета

№ п/п	Перечень вопросов (задач) для зачета / дифф. зачета
	<ol style="list-style-type: none"> 1. Графы. Основные определения. Соотношения между количеством ребер и количеством вершин. 2. Изоморфизм графов. Примеры. 3. Пути, цепи, циклы. 4. Связность графов. 5. Эйлеров цикл. Определение, условие существования, алгоритм нахождения. 6. Гамильтонов цикл. Определение, алгоритм нахождения на основе динамического программирования. 7. Деревья. 8. Остовное дерево. Алгоритм Крускала. 9. Плоский граф. Лемма Жордана. Задача «три дома – три колодца». 10. Сжатие/разжатие графа. Теорема Куратовского. 11. Способы хранения структуры графа в ЭВМ. 12. Компоненты связности. Алгоритм нахождения КС. 13. Алгоритм поиска кратчайшего пути в графе. 14. Задача о коммивояжере. Оптимальный алгоритм на основе динамического программирования. 15. Задача о коммивояжере. Эвристический алгоритм на основе пошаговой оптимизации. 16. Клики. Алгоритм поиска клик. 17. Раскраска графов. Эвристический алгоритм раскраски. 18. Генерация случайных графов.

Перечень тем для курсового проектирования/выполнения курсовой работы представлены в таблице 17.

Таблица 17 – Перечень тем для курсового проектирования/выполнения курсовой работы

№ п/п	Примерный перечень тем для курсового проектирования/выполнения курсовой работы
	Учебным планом не предусмотрено

Вопросы для проведения промежуточной аттестации в виде тестирования представлены в таблице 18.

Таблица 18 – Примерный перечень вопросов для тестов

№ п/п	Примерный перечень вопросов для тестов
	Учебным планом не предусмотрено

Перечень тем контрольных работ по дисциплине обучающихся заочной формы обучения, представлены в таблице 19.

Таблица 19 – Перечень контрольных работ

№ п/п	Перечень контрольных работ
1	Контрольная работа №1. Основные термины и определения теории графов. Примеры вопросов: <ol style="list-style-type: none"> 1. Дайте определение и приведите примеры: изоморфный граф. 2. Дайте определение и приведите примеры: плоский и планарный графы. 3. Дайте определение и приведите примеры: сжатие/разжатие графа. 4. Дайте определение и приведите примеры: гамильтонов цикл. 5. Дайте определение и приведите примеры: Эйлеров цикл. 6. Дайте определение и приведите примеры: дерево. 7. Дайте определение и приведите примеры: связность графа. И т. п.
2	Контрольная работа №2. Первичный анализ графовой модели по матрице смежности Пример задания: Дана матрица смежности графа. Провести следующий анализ: изобразить граф, выписать компоненты связности, для каждой вершины найти степень, построить Эйлеров цикл (если невозможно, то дополнить граф ребрами так, чтобы он строился). Для каждой компоненты связности найти остовное дерево.
3	Контрольная работа №3. Алгоритмы на графах Пример задания: Дана матрица смежности графа. Найти минимальное остовное дерево, минимальное расстояние между заданной парой вершин, решить задачу о коммивояжере.

10.4. Методические материалы, определяющие процедуры оценивания индикаторов, характеризующих этапы формирования компетенций, содержатся в локальных нормативных актах ГУАП, регламентирующих порядок и процедуру проведения текущего контроля успеваемости и промежуточной аттестации обучающихся ГУАП.

11. Методические указания для обучающихся по освоению дисциплины

Графовые модели являются в настоящее время хорошо разработанным инструментарием для анализа современных информационных систем и составляют важную часть процесса проектирования сложных технических систем. Данные модели широко используются при изучении телекоммуникационных систем, распределенных баз данных, а также информационно-социальных явлений. Реализация графовых моделей в современных средах компьютерной математики является необходимым навыком для квалифицированных специалистов по прикладной информатике.

Целью данной дисциплины является получение теоретических знаний и практических навыков реализации в области графовых моделей, развитие инженерной интуиции при переводе конкретной аналитической задачи на язык теории графов.

11.1. Методические указания для обучающихся по освоению лекционного материала

Основное назначение лекционного материала – логически стройное, системное, глубокое и ясное изложение учебного материала. Назначение современной лекции в рамках дисциплины не в том, чтобы получить всю информацию по теме, а в освоении фундаментальных проблем дисциплины, методов научного познания, новейших достижений научной мысли. В учебном процессе лекция выполняет методологическую, организационную и информационную функции. Лекция раскрывает понятийный аппарат конкретной области знания, её проблемы, дает цельное представление о дисциплине, показывает взаимосвязь с другими дисциплинами.

Планируемые результаты при освоении обучающимися лекционного материала:

- получение современных, целостных, взаимосвязанных знаний, уровень которых определяется целевой установкой к каждой конкретной теме;
- получение опыта творческой работы совместно с преподавателем;
- развитие профессионально-деловых качеств, любви к предмету и самостоятельного творческого мышления.
- появление необходимого интереса, необходимого для самостоятельной работы;
- получение знаний о современном уровне развития науки и техники и о прогнозе их развития на ближайшие годы;
- научиться методически обрабатывать материал (выделять главные мысли и положения, приходить к конкретным выводам, повторять их в различных формулировках);
- получение точного понимания всех необходимых терминов и понятий.

Лекционный материал может сопровождаться демонстрацией слайдов и использованием раздаточного материала при проведении коротких дискуссий об особенностях применения отдельных тематик по дисциплине.

В процессе обучения по дисциплине производится периодическая выборочная проверка добросовестности ведения конспекта.

11.2. Методические указания для обучающихся по участию в семинарах

Основной целью для обучающегося является систематизация и обобщение знаний по изучаемой теме, разделу, формирование умения работать с дополнительными источниками информации, сопоставлять и сравнивать точки зрения, конспектировать прочитанное, высказывать свою точку зрения и т.п. В соответствии с ведущей дидактической целью содержанием семинарских занятий являются узловые, наиболее трудные для понимания и усвоения темы, разделы дисциплины. Спецификой данной формы занятий является совместная работа преподавателя и обучающегося над решением поставленной проблемы, а поиск верного ответа строится на основе чередования индивидуальной и коллективной деятельности.

При подготовке к семинарскому занятию по теме прослушанной лекции необходимо ознакомиться с планом его проведения, с литературой и научными публикациями по теме семинара.

11.3. Методические указания для обучающихся по прохождению практических занятий

Практическое занятие является одной из основных форм организации учебного процесса, заключающаяся в выполнении обучающимися под руководством преподавателя

комплекса учебных заданий с целью усвоения научно-теоретических основ учебной дисциплины, приобретения умений и навыков, опыта творческой деятельности.

Целью практического занятия для обучающегося является привитие обучающимся умений и навыков практической деятельности по изучаемой дисциплине.

Планируемые результаты при освоении обучающимся практических занятий:

- закрепление, углубление, расширение и детализация знаний при решении конкретных задач;
- развитие познавательных способностей, самостоятельности мышления, творческой активности;
- овладение новыми методами и методиками изучения конкретной учебной дисциплины;
- выработка способности логического осмысления полученных знаний для выполнения заданий;
- обеспечение рационального сочетания коллективной и индивидуальной форм обучения.

Требования к проведению практических занятий

Практическое занятие – одна из основных форм организации учебного процесса, заключающаяся в выполнении студентами под руководством преподавателя комплекса учебных заданий с целью усвоения научно-теоретических основ учебной дисциплины, приобретения умений и навыков, опыта творческой деятельности

Практические занятия проводятся после чтения лекций, дающих теоретические основы для их выполнения. Допускается выполнение практических занятий до прочтения лекций с целью облегчения изучения теоретического материала при наличии описаний работ, включающих необходимые сведения или ссылки на конкретные учебные издания, содержащие эти сведения.

Практическое занятие состоит из следующих элементов: вводная часть, основная и заключительная. Вводная часть обеспечивает подготовку студентов к выполнению задания на занятии. В нее входят: формулировка темы, цели и задач занятия, обоснование его значимости в профессиональной подготовке студентов; изложение теоретических основ работы; характеристика состава и особенностей заданий работы и объяснение методов (способов, приемов) их выполнения; характеристика требований к результату работы; проверка готовности студентов выполнять задания. Основная часть предполагает самостоятельное выполнение заданий студентами. Она может сопровождаться разъяснениями по ходу работы, устранением трудностей при выполнении работы, текущим контролем и оценкой результатов отдельных студентов, ответами на вопросы студентов. Возможно пробное выполнение задания(ий) под руководством преподавателя. Заключительная часть содержит: подведение общих итогов занятия; оценку результатов работы отдельных студентов; ответы на вопросы студентов; выдачу рекомендаций по устранению пробелов в системе знаний и умений студентов, по улучшению результатов работы; изложение сведений о подготовке к выполнению следующей работы.

11.4. Методические указания для обучающихся по выполнению лабораторных работ

В ходе выполнения лабораторных работ обучающийся должен углубить и закрепить знания, практические навыки, овладеть современной методикой и техникой эксперимента в соответствии с квалификационной характеристикой обучающегося. Выполнение лабораторных работ состоит из экспериментально-практической, расчетно-аналитической частей и контрольных мероприятий.

Выполнение лабораторных работ обучающимся является неотъемлемой частью изучения дисциплины, определяемой учебным планом, и относится к средствам, обеспечивающим решение следующих основных задач обучающегося:

- приобретение навыков исследования процессов, явлений и объектов, изучаемых в рамках данной дисциплины;
- закрепление, развитие и детализация теоретических знаний, полученных на лекциях;
- получение новой информации по изучаемой дисциплине;
- приобретение навыков самостоятельной работы с лабораторным оборудованием и приборами.

11.5. Методические указания для обучающихся по прохождению курсового проектирования/выполнения курсовой работы

Курсовой проект/ работа проводится с целью формирования у обучающихся опыта комплексного решения конкретных задач профессиональной деятельности.

11.6. Методические указания для обучающихся по прохождению самостоятельной работы

В ходе выполнения самостоятельной работы, обучающийся выполняет работу по заданию и при методическом руководстве преподавателя, но без его непосредственного участия.

Для обучающихся по заочной форме обучения, самостоятельная работа может включать в себя контрольную работу.

В процессе выполнения самостоятельной работы, у обучающегося формируется целесообразное планирование рабочего времени, которое позволяет им развивать умения и навыки в усвоении и систематизации приобретаемых знаний, обеспечивает высокий уровень успеваемости в период обучения, помогает получить навыки повышения профессионального уровня.

Методическими материалами, направляющими самостоятельную работу обучающихся являются:

- учебно-методический материал по дисциплине;
- методические указания по выполнению контрольных работ (для обучающихся по заочной форме обучения).

11.7. Методические указания для обучающихся по прохождению текущего контроля успеваемости.

Текущий контроль успеваемости предусматривает контроль качества знаний обучающихся, осуществляемого в течение семестра с целью оценивания хода освоения дисциплины.

11.8. Методические указания для обучающихся по прохождению промежуточной аттестации.

Промежуточная аттестация обучающихся предусматривает оценивание промежуточных и окончательных результатов обучения по дисциплине. Она включает в себя:

- зачет – это форма оценки знаний, полученных обучающимся в ходе изучения учебной дисциплины в целом или промежуточная (по окончании семестра) оценка знаний обучающимся по отдельным разделам дисциплины с аттестационной оценкой «зачтено» или «не зачтено».

Система оценок при проведении промежуточной аттестации осуществляется в соответствии с требованиями Положений «О текущем контроле успеваемости и промежуточной аттестации студентов ГУАП, обучающихся по программы высшего образования» и «О модульно-рейтинговой системе оценки качества учебной работы студентов в ГУАП».

Лист внесения изменений в рабочую программу дисциплины

Дата внесения изменений и дополнений. Подпись внесшего изменения	Содержание изменений и дополнений	Дата и № протокола заседания кафедры	Подпись зав. кафедрой