


МИНИСТЕРСТВО НАУКИ И ВЫСШЕГО ОБРАЗОВАНИЯ РОССИЙСКОЙ  
ФЕДЕРАЦИИ  
федеральное государственное автономное образовательное учреждение высшего  
образования  
"САНКТ-ПЕТЕРБУРГСКИЙ ГОСУДАРСТВЕННЫЙ УНИВЕРСИТЕТ  
АЭРОКОСМИЧЕСКОГО ПРИБОРОСТРОЕНИЯ"

Кафедра № 53

УТВЕРЖДАЮ  
Руководитель направления  
проф., д.т.н., доцент  
(должность, уч. степень, звание)  
  
С.В. Мичурин  
(инициалы, фамилия)  
  
(подпись)  
«24» июня 2021 г

РАБОЧАЯ ПРОГРАММА УЧЕБНОЙ ПРАКТИКИ  
вид практики  
ОЗНАКОМИТЕЛЬНАЯ  
тип практики



Код направления подготовки/ специальности	09.03.02
Наименование направления подготовки/ специальности	Информационные системы и технологии
Наименование направленности	Информационные системы и технологии в бизнесе
Форма обучения	заочная

Санкт-Петербург – 2021

Лист согласования рабочей программы практики

Программу составили

д.т.н., доцент  
ассистент  
(должность, уч. степень, звание)

 23.06.21  
 23.06.21  
(подпись, дата)

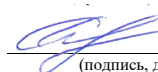
С.В. Мичурин  
С.Ю. Гуков  
(инициалы, фамилия)

Программа одобрена на заседании кафедры № 53

«24» июня 2021 г, протокол № 7/2020-21

Заведующий кафедрой № 53

д.т.н., доцент  
(уч. степень, звание)

 24.06.21  
(подпись, дата)

С.В. Мичурин  
(инициалы, фамилия)

Ответственный за ОП ВО 09.03.02(06)

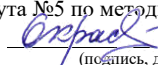
доцент, к.т.н., доцент  
(должность, уч. степень, звание)

 24.06.21  
(подпись, дата)

О.И. Красильникова  
(инициалы, фамилия)

Заместитель директора института №5 по методической работе

доцент, к.т.н., доцент  
(должность, уч. степень, звание)

 24.06.21  
(подпись, дата)

О.И. Красильникова  
(инициалы, фамилия)

## Аннотация

Учебная ознакомительная практика входит в состав обязательной части образовательной программы подготовки обучающихся по направлению подготовки/ специальности 09.03.02 «Информационные системы и технологии» направленность «Информационные системы и технологии в бизнесе». Организацию и проведение практики осуществляет кафедра №53.

Целью проведения учебной практики является приобретение обучающимися профессиональных умений и навыков в проектировании, разработке и отладке программного обеспечения, опыта профессиональной деятельности и закрепление приобретенных компетенций, предусмотренных ФГОС и направленностью ОП ВО.

Задачи проведения учебной практики:

- овладение профессиональными навыками работы и решения практических задач;
- выполнение требований и действий, предусмотренных программой учебной практики, и заданий руководителя;
- подготовка письменного отчета о результатах прохождения учебной ознакомительной практики.

Учебная ознакомительная практика обеспечивает формирование у обучающихся следующих

общепрофессиональных компетенций:

ОПК-1 «Способен применять естественнонаучные и общинженерные знания, методы математического анализа и моделирования, теоретического и экспериментального исследования в профессиональной деятельности»,

ОПК-2 «Способен понимать принципы работы современных информационных технологий и программных средств, в том числе отечественного производства, и использовать их при решении задач профессиональной деятельности»,

ОПК-3 «Способен решать стандартные задачи профессиональной деятельности на основе информационной и библиографической культуры с применением информационно-коммуникационных технологий и с учетом основных требований информационной безопасности»,

ОПК-6 «Способен разрабатывать алгоритмы и программы, пригодные для практического применения в области информационных систем и технологий»; профессиональных компетенций:

ПК-3 «Способен разрабатывать программное обеспечение, выполнять интеграцию программных модулей и компонентов»

Содержание практики охватывает круг вопросов, связанных с проектированием, разработкой и отладкой программного обеспечения для решения поставленных задач.

Промежуточная аттестация по практике осуществляется путем защиты отчетов, составляемых обучающимися по итогам практики. Форма промежуточной аттестации по практике – дифференцированный зачет.

Общая трудоемкость практики составляет 6 зачетных единиц, 216 часов.

Язык обучения русский.

## 1. ВИД, СПОСОБ И ФОРМА ПРОВЕДЕНИЯ ПРАКТИКИ

- 1.1. Вид практики – учебная
- 1.2. Тип практики – ознакомительная
- 1.3. Форма проведения практики – проводится: допускается сочетание дискретного проведения практик по их видам и по периодам.
- 1.4. Способы проведения практики – стационарная.
- 1.5. Место проведения практики – ГУАП.

## 2. ЦЕЛЬ И ПЕРЕЧЕНЬ ПЛАНИРУЕМЫХ РЕЗУЛЬТАТОВ ОБУЧЕНИЯ ПРИ ПРОХОЖДЕНИИ ПРАКТИКИ

## 2.1. Цель проведения практики

Целью проведения учебной ознакомительной практики является получение обучающимися необходимых профессиональных умений, навыков и опыта профессиональной деятельности по использованию современных информационных технологий и программных средств, предоставление возможности обучающимся развить и продемонстрировать профессиональные навыки в области разработки алгоритмов и программ, пригодных для практического применения в области информационных систем и технологий.

2.2. В результате изучения дисциплины обучающийся должен обладать следующими компетенциями или их частями. Компетенции и индикаторы их достижения приведены в таблице 1.

3. Таблица 1 – Перечень компетенций и индикаторов их достижения

Категория (группа) компетенции	Код и наименование компетенции	Код и наименование индикатора достижения компетенции
Общепрофессиональные компетенции	ОПК-1 Способен применять естественнонаучные и общинженерные знания, методы математического анализа и моделирования, теоретического и экспериментального исследования в профессиональной деятельности	ОПК-1.У.1 уметь решать стандартные профессиональные задачи с применением естественнонаучных и общинженерных знаний и методов математического анализа и моделирования ОПК-1.В.1 иметь навыки теоретического и экспериментального исследования объектов профессиональной деятельности
Общепрофессиональные компетенции	ОПК-2 Способен понимать принципы работы современных информационных технологий и программных	ОПК-2.В.1 иметь навыки применения современных информационных технологий и программных средств, в том числе отечественного производства, при решении задач профессиональной деятельности

	средств, в том числе отечественного производства, и использовать их при решении задач профессиональной деятельности	
Общепрофессиональные компетенции	ОПК-3 Способен решать стандартные задачи профессиональной деятельности на основе информационной и библиографической культуры с применением информационно-коммуникационных технологий и с учетом основных требований информационной безопасности	ОПК-3.У.1 уметь решать стандартные задачи профессиональной деятельности на основе информационной и библиографической культуры с применением информационно-коммуникационных технологий и с учетом основных требований информационной безопасности
Общепрофессиональные компетенции	ОПК-6 Способен разрабатывать алгоритмы и программы, пригодные для практического применения в области информационных систем и технологий	ОПК-6.У.1 уметь применять методы алгоритмизации, языки и технологии программирования при решении профессиональных задач в области информационных систем и технологий
Профессиональные компетенции	ПК-3 Способен разрабатывать программное обеспечение, выполнять интеграцию программных модулей и компонентов	ПК-3.3.1 знать методологии разработки, методы и средства проектирования программного обеспечения; методологии и технологии проектирования и использования баз данных; методы и средства проектирования программных интерфейсов, баз данных; методы и средства сборки модулей и компонент программного обеспечения ПК-3.У.1 уметь выбирать средства и вырабатывать варианты реализации требований к программному обеспечению; использовать существующие типовые решения и шаблоны проектирования программного обеспечения; применять методы и средства проектирования программного

		обеспечения, структур данных, баз данных, программных интерфейсов; использовать выбранную среду программирования для разработки процедур интеграции программных модулей; проводить оценку работоспособности программного продукта ПК-3.В.1 владеть навыками оценки времени и трудоемкости реализации требований к программному обеспечению; разработки технических спецификаций на программные компоненты и их взаимодействия; проектирования структур данных, проектирования баз данных, программных интерфейсов; разработки процедур сборки модулей и компонент программного обеспечения; проверки работоспособности выпусков программного продукта
--	--	--

#### 4. МЕСТО ПРАКТИКИ В СТРУКТУРЕ ОБРАЗОВАТЕЛЬНОЙ ПРОГРАММЫ

Практика может базироваться на знаниях, умениях и навыках, ранее приобретенных обучающимися при изучении следующих дисциплин и прохождения практик:

- «Информатика»,
- «Основы программирования (2-й семестр)».

Результаты прохождения данной практики, имеют как самостоятельное значение, так и могут использоваться при изучении других дисциплин и прохождения практик:

- «Основы программирования (3-й семестр)»,
- «Информационные технологии»,
- «Технологии программирования»,
- «Кроссплатформенное программирование»,
- «Управление ИТ-проектами».

#### 5. ОБЪЕМ И ПРОДОЛЖИТЕЛЬНОСТЬ ПРАКТИКИ

Объем и продолжительность практики представлены в таблице 2.

Таблица 2 – Объем и продолжительность практики

Номер семестра	Трудоемкость, (ЗЕ)	Продолжительность практики в неделях (академ. часах <sup>1</sup> )	Практическая подготовка, (академ. час)
1	2	3	4
2	6	4	160
Общая трудоемкость практики, ЗЕ	6	4	160

Практическая подготовка заключается в непосредственном выполнении обучающимися определенных трудовых функций, связанных с будущей профессиональной деятельностью.

Промежуточная аттестация по практике проводится в виде дифференцированного зачета.

## 6. СОДЕРЖАНИЕ ПРАКТИКИ

График (план) прохождения практики представлен в таблице 3.

Таблица 3 – График (план) прохождения практики

№ этапа	Содержание этапов прохождения практики
1.	Выдача индивидуального задания. Инструктаж по технике безопасности
2.	Выполнение индивидуального задания
3.	Оформление отчета по практике
4.	Проверка и защита отчета по практике

## 7. ФОРМА ОТЧЕТНОСТИ ПО ПРАКТИКЕ

Промежуточная аттестация по практике осуществляется путем защиты отчетов, составляемых обучающимися по итогам практики.

Отчетная документация по практике включает в себя:

- индивидуальное задание по практике,
- отчет.

Отчет по практике составляется в соответствии с РДО ГУАП. СМК 3.161.

Отчет по практике должен содержать:

- титульный лист;
- материалы о выполнении индивидуального задания;
- графики по результатам практики;
- выводы по результатам практики;
- полный исходный код самостоятельно разработанной программы.

Материалы о выполнении индивидуального задания должны быть оформлены в соответствии с требованиями ГОСТ 7.32–2017. Они должны содержать подробное описание выполнения каждого пункта задания, коды самостоятельно разработанных программ и т.д.

## 8. ОЦЕНОЧНЫЕ СРЕДСТВА ДЛЯ ПРОВЕДЕНИЯ ПРОМЕЖУТОЧНОЙ АТТЕСТАЦИИ ОБУЧАЮЩИХСЯ ПО ПРАКТИКЕ

8.1. Состав оценочных средств приведен в таблице 4.

Таблица 4 – Состав оценочных средств для промежуточной аттестации по практике

Вид промежуточной аттестации	Перечень оценочных средств
------------------------------	----------------------------

Дифференцированный зачет	Вопросы для оценки уровня сформированности компетенций по соответствующему виду и типу практики
	Требования к оформлению отчета по практике
	Требования к содержательной части отчета по практике на основании индивидуального задания

8.2. Аттестация по итогам практики проводится руководителем практики от ГУАП в форме дифференцированного зачета в порядке, предусмотренном локальными нормативными актами ГУАП и в соответствии с критериями оценки уровня сформированности компетенций п.7.3 настоящей программы.

8.3. Для оценки критериев уровня сформированности (освоения) компетенций обучающимися применяется 5-балльная шкала, которая приведена в таблице 5. В течение семестра может использоваться 100-балльная шкала модульно-рейтинговой системы Университета, правила использования которой, установлены соответствующим локальным нормативным актом ГУАП.

Таблица 5 – Шкала оценки критериев уровня сформированности компетенций

Оценка компетенции	Характеристика сформированных компетенций
5-балльная шкала	
«отлично»	<ul style="list-style-type: none"> <li>– обучающийся глубоко и всесторонне усвоил материал при прохождении практики;</li> <li>– уверенно, логично, последовательно и грамотно его излагает;</li> <li>– делает выводы и обобщения;</li> <li>– содержание отчета по практике обучающегося полностью соответствует требованиям к нему;</li> <li>– обучающийся соблюдает требования к оформлению отчета по практике;</li> <li>– обучающийся четко выделяет основные результаты своей профессиональной деятельности;</li> <li>– обучающийся ясно и аргументировано излагает материал;</li> <li>– присутствует четкость в ответах обучающегося на поставленные вопросы;</li> <li>– обучающийся точно и грамотно использует профессиональную терминологию при защите отчета по практике.</li> </ul>
«хорошо»	<ul style="list-style-type: none"> <li>– обучающийся глубоко и всесторонне усвоил материал при прохождении практики;</li> <li>– уверенно, логично, последовательно и грамотно его излагает;</li> <li>– делает выводы и обобщения;</li> <li>– содержание отчета по практике обучающегося полностью соответствует требованиям к нему;</li> <li>– обучающийся соблюдает требования к оформлению отчета по практике;</li> <li>– обучающийся выделяет основные результаты своей профессиональной деятельности;</li> <li>– обучающийся аргументировано излагает материал;</li> <li>– присутствует четкость в ответах обучающегося на поставленные вопросы;</li> <li>– обучающийся грамотно использует профессиональную терминологию при защите отчета по практике.</li> </ul>

Оценка компетенции 5-балльная шкала	Характеристика сформированных компетенций
	терминологию при защите отчета по практике.
«удовлетворительно»	– обучающийся усвоил материал при прохождении практики; – не четко излагает его и делает выводы; – содержание отчета по практике обучающегося не полностью соответствует требованиям к нему; – обучающийся не до конца соблюдает требования к оформлению отчета по практике; – обучающийся недостаточно точно выделяет основные результаты своей профессиональной деятельности; – обучающийся аргументировано излагает материал; – присутствует четкость в ответах обучающегося на поставленные вопросы; – обучающийся не использует профессиональную терминологию при защите отчета по практике.
«неудовлетворительно»	– обучающийся не усвоил материал при прохождении практики; – содержание отчета по практике обучающегося не соответствует требованиям к нему; – обучающийся не соблюдает требования к оформлению отчета по практике; – обучающийся не может выделить основные результаты своей профессиональной деятельности; – обучающийся не может аргументировано излагать материал; – отсутствует четкость в ответах обучающегося на поставленные вопросы; – обучающийся не может использовать профессиональную терминологию при защите отчета по практике.

8.4. Перечень вопросов для оценки индикаторов достижения компетенций и уровня сформированности компетенций по соответствующему виду и типу практики представлен в таблице 6 (при наличии).

Таблица 6 – Перечень вопросов для оценки индикаторов достижения компетенций и уровня сформированности компетенций

№ п/п	Перечень вопросов для оценки индикаторов достижения компетенций и уровня сформированности компетенций	Код компетенции	Код индикатора
1	Каков порядок работы с файловой системой технических устройств?	ОПК-1	ОПК-1.У.1
2	Какая сортировка является самой быстрой в теории? Подтвердилось ли это при проведении экспериментов?	ОПК-1	ОПК-1.В.1
3	Почему на сегодняшний день при разработке программного обеспечения так важно использовать быстрые и малоресурсные сортировки?	ОПК-2	ОПК-2.В.1
4	Каким образом можно защитить свой программный продукт от воровства?	ОПК-3	ОПК-3.У.1

5	Каким образом работают следующие алгоритмы сортировки: расческой, пузырьком, вставками, выбором, быстрая, Шелла?	ОПК-6	ОПК-6.У.1
6	С помощью каких методов и средств спроектирован программный интерфейс?	ПК-3	ПК-3.3.1
7	Были ли использованы существующие типовые решения и шаблоны проектирования программного обеспечения? Какие именно?	ПК-3	ПК-3.У.1
8	Зачем разрабатывать технические спецификации на программные компоненты и их взаимодействия?	ПК-3	ПК-3.В.1

8.5. Методические материалы, определяющие процедуры оценивания индикаторов компетенций:

- МДО ГУАП. СМК 3.165 «Методические рекомендации о разработке фонда оценочных средств образовательных программ высшего образования»;
- МДО ГУАП. СМК 2.77 «Положение о модульно-рейтинговой системе оценки качества учебной работы обучающихся в ГУАП».

#### 9. ПЕРЕЧЕНЬ ПЕЧАТНЫХ И ЭЛЕКТРОННЫХ УЧЕБНЫХ ИЗДАНИЙ И ЭЛЕКТРОННЫХ ОБРАЗОВАТЕЛЬНЫХ РЕСУРСОВ ИНФОРМАЦИОННО-ТЕЛЕКОММУНИКАЦИОННОЙ СЕТИ «ИНТЕРНЕТ»

##### 9.1. Печатные и электронные учебные издания

Перечень печатных и электронных учебных изданий, необходимой для проведения практики, приведен в таблице 7.

Таблица 7 – Перечень печатных и электронных учебных изданий

Шифр/ URL адрес	Библиографическая ссылка	Количество экземпляров в библиотеке (кроме электронных экземпляров)
<a href="http://e.lanbook.com/book/90227">http://e.lanbook.com/book/90227</a>	Васильев, А.Н. Объектно-ориентированное программирование на С++. [Электронный ресурс] — Электрон. дан. — СПб. : Наука и Техника, 2016. — 544 с.	
<a href="http://znanium.com/catalog.php?bookinfo=752394">http://znanium.com/catalog.php?bookinfo=752394</a>	Гуриков С.Р. Введение в программирование на языке Visual C# : учеб. пособие / С.Р. Гуриков. — М. : ФОРУМ : ИНФРА-М, 2017. — 447 с. — (Высшее образование: Бакалавриат).	
	<a href="http://znanium.com/bookread2.php?book=559706">http://znanium.com/bookread2.php?book=559706</a> Ашарина И. В. Объектно-ориентированное программирование в С++: лекции и упражнения / Ашарина И.В. - М.:Гор. линия-Телеком, 2012. - 320 с.: ISBN 978-5-9912-7001-4 гриф УМО вузов РФ по университетскому . политехн.образованию	

9.2. Электронные образовательные ресурсы информационно-телекоммуникационной сети «Интернет»

