


МИНИСТЕРСТВО НАУКИ И ВЫСШЕГО ОБРАЗОВАНИЯ РОССИЙСКОЙ ФЕДЕРАЦИИ
Федеральное государственное автономное образовательное учреждение высшего образования
«САНКТ–ПЕТЕРБУРГСКИЙ ГОСУДАРСТВЕННЫЙ УНИВЕРСИТЕТ
АЭРОКОСМИЧЕСКОГО ПРИБОРОСТРОЕНИЯ»

Кафедра №5

«УТВЕРЖДАЮ»
Руководитель направления
д.т.н., проф.
(должность, уч. степень, звание)
 Е.Г. Семенова
(подпись)

20.05.2019 г.

РАБОЧАЯ ПРОГРАММА ДИСЦИПЛИНЫ

«Основы теории точности и надежности»
(Название дисциплины)

Код направления	27.03.02
Наименование направления/ специальности	Управление качеством
Наименование направленности	Управление качеством в производственно-технологических системах
Форма обучения	заочная


Санкт-Петербург 2019г.

Лист согласования рабочей программы дисциплины

Программу составил(а)

Доц. ктн

должность, уч. степень, звание



подпись, дата

С.А. Назаревич

инициалы, фамилия

Программа одобрена на заседании кафедры № 5

«13» 05 2019 г, протокол № 02-05/19

Заведующий кафедрой № 5

д.т.н.,проф.

должность, уч. степень, звание



подпись, дата

Е.Г. Семенова

инициалы, фамилия

Ответственный за ОП 27.03.02П (01)

доц.,к.т.н.,доц.

должность, уч. степень, звание



подпись, дата


Е.А. Фролова

инициалы, фамилия

Заместитель директора института (декана факультета) № ФПТИ по методической работе

доц.,к.т.н.,доц.

должность, уч. степень, звание



подпись, дата

В.А. Голубков

инициалы, фамилия

Аннотация

Дисциплина «Основы теории точности и надежности» входит в вариативную часть образовательной программы подготовки обучающихся по направлению 27.03.02 «Управление качеством» направленность «Управление качеством в производственно-технологических системах». Дисциплина реализуется кафедрой №5.

Дисциплина нацелена на формирование у выпускника

профессиональных компетенций:

ПК-17 «способность применять знание этапов жизненного цикла изделия, продукции или услуги»,

ПК-20 «способность применять проблемно-ориентированные методы анализа, синтеза и оптимизации процессов обеспечения качества».

Содержание дисциплины охватывает круг вопросов, связанных с анализом надежности и точности проектирования, разработки и производства, а также контроля качества изделий радиоэлектронной отрасли.

Преподавание дисциплины предусматривает следующие формы организации учебного процесса: лекции, практические работы, самостоятельная работа

Программой дисциплины предусмотрены следующие виды контроля: текущий контроль успеваемости, промежуточная аттестация в форме дифференцированного зачета.

Общая трудоемкость освоения дисциплины составляет 4 зачетных единицы, 144 часа.

Язык обучения по дисциплине «русский».

1. Перечень планируемых результатов обучения по дисциплине

1.1. Цели преподавания дисциплины

Целью дисциплины «Основы теории точности и надежности» является изучение основных подходов к анализу надежности и точности выполнения технологических операций проектирования, разработки и производства, а также контроля качества изделий радиоэлектронной отрасли, используя инструменты контроля качества для создания у студентов способностей к профессиональной деятельности

1.2. Перечень планируемых результатов обучения по дисциплине, соотнесенных с планируемыми результатами освоения ОП

В результате освоения дисциплины обучающийся должен обладать следующими компетенциями:

ПК-17 «способность применять знание этапов жизненного цикла изделия, продукции или услуги»:

знать - этапы жизненного цикла изделия

уметь - применять знание этапов жизненного цикла изделия,

владеть навыками – определения этапов жизненного цикла изделия

иметь опыт деятельности – определение этапа жизненного цикла продукции

ПК-20 «способность применять проблемно-ориентированные методы анализа, синтеза и оптимизации процессов обеспечения качества»:

знать - методы анализа, синтеза и оптимизации процессов обеспечения качества

уметь - применять проблемно-ориентированные методы анализа

владеть навыками – выбора проблемно-ориентированных методов анализа

иметь опыт деятельности – анализа декомпозиции изделия

2. Место дисциплины в структуре ОП

Дисциплина базируется на знаниях, ранее приобретенных обучающимися при изучении следующих дисциплин:

- Учебная практика по получению первичных профессиональных умений и навыков
- Производственная практика по получению профессиональных умений и опыта профессиональной деятельности
- Статистические методы в управлении сложными техническими системами
- Производственная практика по получению профессиональных умений и опыта профессиональной деятельности
- Технология и организация производства
- Проектно-ориентированные методы разработки продукции
- Основы менеджмента качества

Знания, полученные при изучении материала данной дисциплины, имеют как самостоятельное значение, так и используются при изучении других дисциплин:

- Производственная преддипломная практика
- Методология социально-экономического прогнозирования
- Технические средства в среде контроля и диагностики
- Управление инновационными проектами
- Производственная технологическая практика
- Организация проектно-конструкторской деятельности
- Управление инновационными программами
- Управление качеством электронных средств
- Управление инновационными проектами

3. Объем дисциплины в ЗЕ/академ. час

Данные об общем объеме дисциплины, трудоемкости отдельных видов учебной работы по дисциплине (и распределение этой трудоемкости по семестрам) представлены в таблице 1

Таблица 1 – Объем и трудоемкость дисциплины

Вид учебной работы	Всего	Трудоемкость по семестрам
		№6
1	2	3
Общая трудоемкость дисциплины, ЗЕ/(час)	4/ 144	4/ 144
Аудиторные занятия, всего час., В том числе	16	16
лекции (Л), (час)	8	8
Практические/семинарские занятия (ПЗ), (час)	8	8
лабораторные работы (ЛР), (час)		
курсовой проект (работа) (КП, КР), (час)		
Экзамен, (час)		
Самостоятельная работа, всего (час)	128	128
Вид промежуточного контроля: зачет, дифф. зачет, экзамен (Зачет, Дифф. зач, Экз.)	Дифф. Зач.	Дифф. Зач.

4. Содержание дисциплины

4.1. Распределение трудоемкости дисциплины по разделам и видам занятий

Разделы и темы дисциплины и их трудоемкость приведены в таблице 2.

Таблица 2. – Разделы, темы дисциплины и их трудоемкость

Разделы, темы дисциплины	Лекции (час)	ПЗ (СЗ) (час)	ЛР (час)	КП (час)	СРС (час)
Семестр 5					
Раздел 1 - Основные документы ЕСКД					
1.1 Формы документов ЕСКД	2				10
1.2 Технические условия на новый вид продукции		2			10
1.3 Определение номенклатуры показателей качества по ГОСТ 22751					10
1.4 Основы представления технической информации					10
1.5 Нормативно-техническая документация регламентирующая процедуру оценки уровня качества	2				10
Раздел 2 – Основы анализа радиоэлектронного изделия					
2.1 Общее описание					10
2.2 Форматы, комплексность документов по ЕСКД					10
2.3 Спецификация					10
2.4 Анализ схем: электрическая принципиальная					10
Раздел 3 – Надежность изделия					
3.1 Классификация показателей качества продукции					10
3.2 Методы определения показателей качества		2			10
3.3 Подходы к измерению качества продукции					10
3.4 Термины и определения связанные с надежностью					
3.5 Расчет надежности технических объектов	2	2			8
3.6 Методы расчета надежности	2	2			
Итого в семестре:	8	8	0	0	128
Итого:	8	8	0	0	128

4.2. Содержание разделов и тем лекционных занятий

Содержание разделов и тем лекционных занятий приведено в таблице 3.

Таблица 3 - Содержание разделов и тем лекционных занятий

Номер раздела	Название и содержание разделов и тем лекционных занятий
1	1.1 Формы документов ЕСКД
1	1.5 Нормативно-техническая документация регламентирующая процедуру оценки уровня качества
3	3.5 Расчет надежности технических объектов
3	3.6 Методы расчета надежности

4.3. Практические (семинарские) занятия

Темы практических занятий и их трудоемкость приведены в таблице 4.

Таблица 4 – Практические занятия и их трудоемкость

№ п/п	Темы практических занятий	Формы практических занятий	Трудоемкость, (час)	№ раздела дисциплины
Семестр 6				
1	Технические условия на новый вид продукции	Моделирование реальных условий	2	1
2	Методы определения показателей качества	Моделирование реальных условий	2	3
3	Расчет надежности технических объектов	Моделирование реальных условий	2	3
4	Методы расчета надежности	Моделирование реальных условий	2	3
Всего:			8	

4.4. Лабораторные занятия

Темы лабораторных занятий и их трудоемкость приведены в таблице 5.

Таблица 5 – Лабораторные занятия и их трудоемкость

№ п/п	Наименование лабораторных работ	Трудоемкость, (час)	№ раздела дисциплины
Учебным планом не предусмотрено			
Всего:			

4.5. Курсовое проектирование (работа)

Учебным планом не предусмотрено

4.6. Самостоятельная работа обучающихся

Виды самостоятельной работы и ее трудоемкость приведены в таблице 6.

Таблица 6 Виды самостоятельной работы и ее трудоемкость

Вид самостоятельной работы	Всего, час	Семестр 6, час
1	2	3
Самостоятельная работа, всего	128	128
изучение теоретического материала дисциплины (ТО)	120	120
курсовое проектирование (КП, КР)		
расчетно-графические задания (РГЗ)		
выполнение реферата (Р)		
Подготовка к текущему контролю (ТК)	6	6
домашнее задание (ДЗ)	2	2
контрольные работы заочников (КРЗ)		

5. Перечень учебно-методического обеспечения для самостоятельной работы обучающихся по дисциплине (модулю)

Учебно-методические материалы для самостоятельной работы обучающихся указаны в п.п. 8-10.

6. Перечень основной и дополнительной литературы

6.1. Основная литература

Перечень основной литературы приведен в таблице 7.

Таблица 7 – Перечень основной литературы

Шифр	Библиографическая ссылка / URL адрес	Количество экземпляров в библиотеке
1. [005 Н 19]	Управление процессами предприятий и организаций в инновационной сфере [Текст] : учебно-методическое пособие / С. А. Назаревич ; С.-Петербург. гос. ун-т аэрокосм. приборостроения. - СПб. : Изд-во ГУАП, 2016. - 51 с.	20
2. 658 М 27	Модели и методики управления качеством производства электронных изделий в приборостроении : учебное пособие / Н. В. Маркелова, С. А. Назаревич, С. Л. Поляков ; С.-Петербург. гос. ун-т аэрокосм. приборостроения. - СПб. : Изд-во ГУАП, 2018. - 86 с.	25
3. [005 Л 61]	Модели, методы и инструменты улучшения качества подготовки инженерно-технических кадров: монография / В. А. Липатников, С. А. Назаревич, А. В. Рабин ; С.-Петербург. гос. ун-т аэрокосм. приборостроения. - СПб. : Изд-во ГУАП, 2015. - 211 с.	10
4. 001 Н 19	Методологический аппарат оценки качества результатов научно-производственной деятельности : учебное пособие / С. А. Назаревич ; С.-Петербург. гос. ун-т аэрокосм. приборостроения. - СПб. : Изд-во ГУАП, 2019. - 172 с	25
5. [005 И 72]	Инструменты управления качеством [Текст] : методическое пособие / С.-Петербург. гос. ун-т аэрокосм. приборостроения ; сост.: А. В. Чабаненко, С. А. Назаревич. - СПб. : Изд-во ГУАП, 2015.	84
6.[005	Методики оценки качества продукции [Текст] : учебное	35

Н 19]	пособие / С. А. Назаревич ; С.-Петерб. гос. ун-т аэрокосм. приборостроения. - СПб. : Изд-во ГУАП, 2015. - 104 с.	
7. [005 Н 19]	Управление процессами предприятий и организаций в инновационной сфере [Текст] : учебно-методическое пособие / С. А. Назаревич ; С.-Петерб. гос. ун-т аэрокосм. приборостроения. - СПб. : Изд-во ГУАП, 2016. - 51 с.	20
	Квалиметрия и системный анализ: Учебное пособие / В.И. Кириллов. - 2-е изд., стер. - М.: НИЦ Инфра-М; Мн.: Нов. знание, 2012. - 440 с.: http://znanium.com/bookread2.php?book=345043 БД Полнотекстовые документы	Электронный ресурс
	Теория надежности. Статистические модели: Учебное пособие/А.В.Антонов, М.С.Никулин, А.М.Никулин и др. - М.: НИЦ ИНФРА-М, 2015. - 528 с. http://znanium.com/bookread2.php?book=479401 БД Полнотекстовые документы	Электронный ресурс
	Острейковский, В. А. Теория надежности : Учеб, для вузов / В. А. Острейковский. - М.: Высш. шк., 2003. - 463 с. http://znanium.com/bookread2.php?book=487996 БД Полнотекстовые документы	Электронный ресурс

6.2. Дополнительная литература

Перечень дополнительной литературы приведен в таблице 8.

Таблица 8 – Перечень дополнительной литературы

Шифр	Библиографическая ссылка/ URL адрес	Количество экземпляров в библиотеке
658 В84	Всеобщее управление качеством учебник для студентов инженерных и экономических специальностей вузов / О. П.Глудкин, Н. М. Горбунов, А. И. Гуров, Ю. В. Зорин. - учеб. изд. - М. : Радио и связь, 1999. - 599 с.	5
005 Е 80	Управление качеством [Текст] : учебное пособие / А. К. Ершов. - М. : Университетская книга : Логос, 2008. - 288 с.	6
005 У 67	Проектно-технологическое обеспечение качества: управление стандартизацией и актуализацией : учебное пособие / С. А. Назаревич, В. М. Милова ; С.-Петерб. гос. ун-т аэрокосм. приборостроения. - СПб. : Изд-во ГУАП, 2019. - 286 с..	20

7. Перечень ресурсов информационно-телекоммуникационной сети ИНТЕРНЕТ, необходимых для освоения дисциплины

Перечень ресурсов информационно-телекоммуникационной сети ИНТЕРНЕТ, необходимых для освоения дисциплины приведен в таблице 9.

Таблица 9 – Перечень ресурсов информационно-телекоммуникационной сети ИНТЕРНЕТ, необходимых для освоения дисциплины

URL адрес	Наименование
http://www.ria-stk.ru/stq/adetail.php?ID=83224	Статья в журнале РИО Стандарты и качество – «Методика оценки технического уровня новшества»
http://www.opengost.ru/	Портал нормативно-технических документов
http://internet-law.ru/gosts/gost/5297/	ГОСТ 2.116-84 «ЕСКД. Карта технического уровня и качества продукции». М.: Стандартинформ. 2007. – 17с.
http://docs.cntd.ru/document/12	ГОСТ 16504-81 «Испытания и контроль качества.

00005367	Продукции. Основные термины и определения». М.: 2009. — 24с.
http://docs.cntd.ru/document/1200072597	РД 50-492-84 «Методика оценки научно-технического уровня асу. Типовые положения». М.: 1985. — 14с.
http://robot.bmstu.ru/files/GOST/gost_2.101-68.pdf	ГОСТ 2.101-68 «ЕСКД. Виды изделий». М.: 1971. — 5с.
http://internet-law.ru/gosts/gost/59583/	ГОСТ 22851-77 «Выбор номенклатуры показателей качества промышленной продукции». М.: 1977. — 10с.
http://www.gostrf.com/normadadata/1/4293850/4293850547.htm	Р 50-54-8-87 «Методические подходы к классификации, группированию и определению областей применения показателей качества изделий машиностроения и приборостроения». М.: 1987. — 106с.
http://docs.cntd.ru/document/gost-27-002-89	ГОСТ 27.002-89 Надежность в технике. Основные понятия. Термины и определения. М.: 2002. — 32с.

8. Перечень информационных технологий, используемых при осуществлении образовательного процесса по дисциплине

8.1. Перечень программного обеспечения

Перечень используемого программного обеспечения представлен в таблице 10.

Таблица 10 – Перечень программного обеспечения

№ п/п	Наименование
	Учебным планом не предусмотрено

8.2. Перечень информационно-справочных систем

Перечень используемых информационно-справочных систем представлен в таблице 11.

Таблица 11 – Перечень информационно-справочных систем

№ п/п	Наименование
	Не предусмотрено

9. Материально-техническая база, необходимая для осуществления образовательного процесса по дисциплине

Состав материально-технической базы представлен в таблице 12.

Таблица 12 – Состав материально-технической базы

№ п/п	Наименование составной части материально-технической базы	Номер аудитории (при необходимости)
1	Лекционная аудитория	23-22
2	Специализированная лаборатория «Управления качеством»	54-06

10. Фонд оценочных средств для проведения промежуточной аттестации обучающихся по дисциплине

10.1. Состав фонда оценочных средств приведен в таблице 13

Таблица 13 - Состав фонда оценочных средств для промежуточной аттестации

Вид промежуточной аттестации	Примерный перечень оценочных средств
Дифференцированный зачёт	Список вопросов;

10.2. Перечень компетенций, относящихся к дисциплине, и этапы их формирования в процессе освоения образовательной программы приведены в таблице 14.

Таблица 14 – Перечень компетенций с указанием этапов их формирования в процессе освоения образовательной программы

Номер семестра	Этапы формирования компетенций по дисциплинам/практикам в процессе освоения ОП
ПК-17 «способность применять знание этапов жизненного цикла изделия, продукции или услуги»	
2	Учебная практика по получению первичных профессиональных умений и навыков
4	Производственная практика по получению профессиональных умений и опыта профессиональной деятельности
4	Производственная практика по получению профессиональных умений и опыта профессиональной деятельности
5	Статистические методы в управлении сложными техническими системами
5	Производственная практика по получению профессиональных умений и опыта профессиональной деятельности
5	Технология и организация производства
5	Проектно-ориентированные методы разработки продукции
6	Производственная технологическая практика
6	Проектно-ориентированные методы разработки продукции
6	Основы теории точности и надежности
6	Статистическое управление процессами
6	Компонентное обеспечение на этапах жизненного цикла продукции
7	Защита интеллектуальной собственности и патентование
7	Техническое регулирование
7	Инновационный менеджмент
7	Основы обеспечения качества
8	Методы и средства процессов проектирования
8	Производственная технологическая практика

8	Интегрированные пакеты
9	Технические средства в среде контроля и диагностики
9	Теория систем управления
10	Управление процессами
10	Производственная преддипломная практика
ПК-20 «способность применять проблемно-ориентированные методы анализа, синтеза и оптимизации процессов обеспечения качества»	
2	Учебная практика по получению первичных профессиональных умений и навыков
4	Производственная практика по получению профессиональных умений и опыта профессиональной деятельности
4	Производственная практика по получению профессиональных умений и опыта профессиональной деятельности
4	Основы менеджмента качества
5	Производственная практика по получению профессиональных умений и опыта профессиональной деятельности
6	Производственная технологическая практика
6	Основы теории точности и надежности
6	Эконометрика
6	Методы исследования и оценки рисков
8	Управление инновационными проектами
8	Средства и методы управления качеством
8	Управление качеством электронных средств
8	Управление инновационными программами
8	Организация проектно-конструкторской деятельности
8	Производственная технологическая практика
9	Управление инновационными программами
9	Управление инновационными проектами
9	Технические средства в среде контроля и диагностики
10	Методология социально-экономического прогнозирования
10	Производственная преддипломная практика

10.3. В качестве критериев оценки уровня сформированности (освоения) у обучающихся компетенций применяется шкала модульно–рейтинговой системы университета. В таблице 15 представлена 100–балльная и 4–балльная шкалы для оценки сформированности компетенций.

Таблица 15 –Критерии оценки уровня сформированности компетенций

Оценка компетенции		Характеристика сформированных компетенций
100-балльная шкала	4-балльная шкала	
$85 \leq K \leq 100$	«отлично» «зачтено»	<ul style="list-style-type: none"> - обучающийся глубоко и всесторонне усвоил программный материал; - уверенно, логично, последовательно и грамотно его излагает; - опираясь на знания основной и дополнительной литературы, тесно привязывает усвоенные научные положения с практической деятельностью направления; - умело обосновывает и аргументирует выдвигаемые им идеи; - делает выводы и обобщения; - свободно владеет системой специализированных понятий.
$70 \leq K \leq 84$	«хорошо» «зачтено»	<ul style="list-style-type: none"> - обучающийся твердо усвоил программный материал, грамотно и по существу излагает его, опираясь на знания основной литературы; - не допускает существенных неточностей; - увязывает усвоенные знания с практической деятельностью направления; - аргументирует научные положения; - делает выводы и обобщения; - владеет системой специализированных понятий.
$55 \leq K \leq 69$	«удовлетворительно» «зачтено»	<ul style="list-style-type: none"> - обучающийся усвоил только основной программный материал, по существу излагает его, опираясь на знания только основной литературы; - допускает несущественные ошибки и неточности; - испытывает затруднения в практическом применении знаний направления; - слабо аргументирует научные положения; - затрудняется в формулировании выводов и обобщений; - частично владеет системой специализированных понятий.
$K \leq 54$	«неудовлетворительно» «не зачтено»	<ul style="list-style-type: none"> - обучающийся не усвоил значительной части программного материала; - допускает существенные ошибки и неточности при рассмотрении проблем в конкретном направлении; - испытывает трудности в практическом применении знаний; - не может аргументировать научные положения; - не формулирует выводов и обобщений.

10.4. Типовые контрольные задания или иные материалы:

1. Вопросы (задачи) для экзамена (таблица 16)

Таблица 16 – Вопросы (задачи) для экзамена

№ п/п	Перечень вопросов (задач) для экзамена
	Учебным планом не предусмотрено

2. Вопросы (задачи) для зачета / дифференцированного зачета (таблица 17)

Таблица 17 – Вопросы (задачи) для зачета / дифф. Зачета

№ п/п	Перечень вопросов (задач) для зачета / дифференцированного зачета
1	Дайте определение термину качество
2	Основные метрики процесса
3	Уровни и градации качества
4	Что такое процесс?
5	ГОСТ ЕСКД - определение, виды документов
6	Номенклатура показателей качества технической продукции
7	Основные показатели качества продукции
8	Техника определения основных показателей качества продукции
9	Технические условия – форма, содержание, назначение
10	Методики оценки качества продукции
11	Технический уровень продукции
12	Содержание формы представления данных о техническом устройстве
13	Коды ОКП
14	Основные показатели назначения
15	Определение единичный показатель
16	Определение комплексный показатель
17	Определение базовый показатель
18	Определение обобщенный показатель
19	Группы показателей качества
20	Показатели надежности
21	Показатели надежности
22	Что такое вероятность безотказной работы?
23	Чему равна сумма от вероятности безотказной работы и вероятности отказа однотипного элемента?
24	Что такое интенсивность отказа, и в каких размерностях она измеряется?
25	По какой формуле определяется интенсивность отказа?
26	Перечислите конструкторские факторы, влияющие на надежность системы?
27	Что такое коэффициент нагрузки?
28	Чем вероятность безотказной работы отличается от плотности распределения отказа?
29	Какие существуют методы расчета надежности и в чем их принципиальное отличие?
30	Определение продукции

3. Темы и задание для выполнения курсовой работы / выполнения курсового проекта (таблица 18)

Таблица 18 – Примерный перечень тем для выполнения курсовой работы / выполнения курсового проекта

№ п/п	Примерный перечень тем для выполнения курсовой работы / выполнения курсового проекта
	Учебным планом не предусмотрено

4. Вопросы для проведения промежуточной аттестации при тестировании (таблица 19)

Таблица 19 – Примерный перечень вопросов для тестов

№ п/п	Примерный перечень вопросов для тестов
	Учебным планом не предусмотрено

5. Контрольные и практические задачи / задания по дисциплине (таблица 20)

Таблица 20 – Примерный перечень контрольных и практических задач / заданий

№ п/п	Примерный перечень контрольных и практических задач / заданий
1	Задача 1. На испытание было поставлено 1200 однотипных конденсаторов. За первые 4000 ч отказало 450 конденсаторов, а за интервал времени 4000...8000 отказало еще 230 конденсаторов. Определить вероятность безотказной работы и вероятность отказа за 4000...8000 ч работы. Вычислить плотность и интенсивность отказов конденсаторов в промежутке времени 4000...8000 ч.
2	Задача 2. Проектируется новое изделие, состоящее из элементов четырех групп. Количество элементов каждой группы, а так же интенсивности их отказов приведены в таблице
3	Задача 3. Система состоит из пяти элементов. Первый элемент имеет $\lambda_1=47,5 \cdot 10^{-5}$ [1/час], второй элемент $\lambda_2=12,2 \cdot 10^{-5}$ [1/час], третий элемент $\lambda_3=31,2 \cdot 10^{-5}$ [1/час], четвертый элемент $\lambda_4=24,5 \cdot 10^{-5}$ [1/час], пятый элемент $\lambda_5=31,2 \cdot 10^{-5}$ [1/час]. Определить: интенсивность отказа системы, среднее время наработки до отказа, вероятность безотказной работы, плотность распределения времени наступления первого отказа.
4	Задача 4. Проектируется новое изделие, состоящая из элементов пяти групп. Количество элементов каждой группы, а так же интенсивности их отказов приведены в таблице
5	Задача 5. На рисунке представлена схема каскада. Определить интенсивность отказа схемы вероятность безотказной работы и плотность распределения на интервале 100÷500 с шагом 100. Интенсивности отказов приведены в таблице 5.

10.5. Методические материалы, определяющие процедуры оценивания знаний, умений, навыков и / или опыта деятельности, характеризующих этапы формирования компетенций, содержатся в Положениях «О текущем контроле успеваемости и промежуточной аттестации студентов ГУАП, обучающихся по программам высшего образования» и «О модульно-рейтинговой системе оценки качества учебной работы студентов в ГУАП».

11. Методические указания для обучающихся по освоению дисциплины

Целью дисциплины является – получение студентами необходимых знаний, умений и навыков в области определения уровня надежности исследуемых радиоэлектронных изделий, а также вычисления интенсивности отказов используемых в устройстве компонентов.

Методические указания для обучающихся по освоению лекционного материала

Основное назначение лекционного материала – логически стройное, системное, глубокое и ясное изложение учебного материала. Назначение современной лекции в рамках

дисциплины не в том, чтобы получить всю информацию по теме, а в освоении фундаментальных проблем дисциплины, методов научного познания, новейших достижений научной мысли. В учебном процессе лекция выполняет методологическую, организационную и информационную функции. Лекция раскрывает понятийный аппарат конкретной области знания, её проблемы, дает цельное представление о дисциплине, показывает взаимосвязь с другими дисциплинами.

Планируемые результаты при освоении обучающимся лекционного материала:

- получение современных, целостных, взаимосвязанных знаний, уровень которых определяется целевой установкой к каждой конкретной теме;
- получение опыта творческой работы совместно с преподавателем;
- развитие профессионально–деловых качеств, любви к предмету и самостоятельного творческого мышления.
- появление необходимого интереса, необходимого для самостоятельной работы;
- получение знаний о современном уровне развития науки и техники и о прогнозе их развития на ближайшие годы;
- научиться методически обрабатывать материал (выделять главные мысли и положения, приходиться к конкретным выводам, повторять их в различных формулировках);
- получение точного понимания всех необходимых терминов и понятий.

Структура предоставления лекционного материала:

- изложение основных теоретических вопросов в рамках рассматриваемой темы;
- описание терминов и определений используемых при оценке надежности;
- ответы на вопросы студентов по пониманию способов применения необходимых инструментов для анализа видов дефектов и способов их устранения;
- описание основных нормативно-технических документов для анализа уровня качества и надежности исследуемых объектов;
- выводы и обобщение изложенного материала;
- ответы на возникающие вопросы по теме лекции;
- по ходу лекции студенты могут задавать вопросы преподавателю, дождавшись окончания текущей фразы (прерывать преподавателя недопустимо);
- если после объяснения преподавателя остались невыясненные положения, то их следует уточнить;
- материал, излагаемый преподавателем, следует конспектировать.

При завершении рассматриваемой темы дается краткий комментарий ее связи с другими темами курса.

Методические материалы для освоения лекционного материала.

Источники, представленные в разделах 6 и 7 РПД.

Методические указания для обучающихся по прохождению практических занятий

Практическое занятие является одной из основных форм организации учебного процесса, заключающееся в выполнении обучающимися под руководством преподавателя комплекса учебных заданий с целью усвоения научно-теоретических основ учебной дисциплины, приобретения умений и навыков, опыта творческой деятельности.

Целью практического занятия для обучающегося является привитие обучающемуся умений и навыков практической деятельности по изучаемой дисциплине.

Планируемые результаты при освоении обучающимся практических занятий:

- закрепление, углубление, расширение и детализация знаний при решении конкретных задач;
- развитие познавательных способностей, самостоятельности мышления, творческой активности;
- овладение новыми методами и методиками изучения конкретной учебной дисциплины;

- выработка способности логического осмысления полученных знаний для выполнения заданий;
- обеспечение рационального сочетания коллективной и индивидуальной форм обучения.

Функции практических занятий:

- познавательная;
- развивающая;
- воспитательная.

По характеру выполняемых обучающимся заданий по практическим занятиям подразделяются на:

- ознакомительные, проводимые с целью закрепления и конкретизации изученного теоретического материала;
- аналитические, ставящие своей целью получение новой информации на основе формализованных методов;
- творческие, связанные с получением новой информации путем самостоятельно выбранных подходов к решению задач.

Формы организации практических занятий определяются в соответствии со специфическими особенностями учебной дисциплины и целями обучения. Они могут проводиться:

- в интерактивной форме (решение ситуационных задач, занятия по моделированию реальных условий, деловые игры, игровое проектирование, имитационные занятия, выездные занятия в организации (предприятия), деловая учебная игра, ролевая игра, психологический тренинг, кейс, мозговой штурм, групповые дискуссии);
- в не интерактивной форме (выполнение упражнений, решение типовых задач, решение ситуационных задач и другое).

Методика проведения практического занятия может быть различной, при этом важно достижение общей цели дисциплины.

Требования к проведению практических занятий

Отчет оформляется с помощью обращения к электронному ресурсу ГУАП «Сектор нормативной документации», форма отчетов о практической работе. URL: http://guap.ru/guap/standart/ob1_main.shtml

Требования к оформлению текста лабораторной работы указаны на электронном ресурсе ГУАП «Сектор нормативной документации», ГОСТ 7.32 URL: http://guap.ru/guap/standart/ob1_main.shtml

Методические указания для обучающихся по прохождению самостоятельной работы

В ходе выполнения самостоятельной работы, обучающийся выполняет работу по заданию и при методическом руководстве преподавателя, но без его непосредственного участия.

В процессе выполнения самостоятельной работы, у обучающегося формируется целесообразное планирование рабочего времени, которое позволяет им развивать умения и навыки в усвоении и систематизации приобретаемых знаний, обеспечивает высокий уровень успеваемости в период обучения, помогает получить навыки повышения профессионального уровня.

Подготовка студентов к зачету включает:

- самостоятельную работу в течение семестра.
- непосредственную подготовку в дни, предшествующие зачету.
- подготовку к ответу на вопросы к зачету и тестовые вопросы.

1. Подготовка к зачету целесообразно начинать с планирования и подбора литературы. Прежде всего, следует внимательно перечитать учебную программу и программные вопросы для подготовки к экзамену, чтобы выделить из них наименее знакомые. Далее должен следовать этап повторения всего программного материала. На эту работу целесообразно

отвести большую часть времени. Следующим этапом является самоконтроль знания изученного материала, который заключается в устных ответах на программные вопросы, выносимые на экзамен. Тезисы ответов на наиболее сложные вопросы желательно записать.

2. Литература для подготовки к зачету обычно рекомендуется преподавателем. Для полноты учебной информации и ее сравнения лучше использовать не менее двух учебников (учебных пособий).

3. Следует точно запоминать термины и категории, поскольку в их определениях содержатся признаки, позволяющие уяснить их сущность и отличить эти понятия от других.

4. Для более эффективного понимания программного материала полезно общаться с преподавателем на групповых и индивидуальных консультациях.

Методические указания для обучающихся по прохождению промежуточной аттестации

Промежуточная аттестация обучающихся предусматривает оценивание промежуточных и окончательных результатов обучения по дисциплине. Она включает в себя:

– дифференцированный зачет – это форма оценки знаний, полученных обучающимся при изучении дисциплины, при выполнении курсовых проектов, курсовых работ, научно-исследовательских работ и прохождении практик с аттестационной оценкой «отлично», «хорошо», «удовлетворительно», «неудовлетворительно».

Система оценок при проведении промежуточной аттестации осуществляется в соответствии с требованиями Положений «О текущем контроле успеваемости и промежуточной аттестации студентов ГУАП, обучающихся по программам высшего образования» и «О модульно-рейтинговой системе оценки качества учебной работы студентов в ГУАП».

Лист внесения изменений в рабочую программу дисциплины

Дата внесения изменений и дополнений. Подпись внесшего изменения	Содержание изменений и дополнений	Дата и № протокола заседания кафедры	Подпись зав. кафедрой