


МИНИСТЕРСТВО НАУКИ И ВЫСШЕГО ОБРАЗОВАНИЯ РОССИЙСКОЙ ФЕДЕРАЦИИ  
Ивангородский гуманитарно-технический институт (филиал)  
федерального государственного автономного образовательного учреждения высшего  
образования  
"Санкт-Петербургский государственный университет аэрокосмического приборостроения"

Кафедра №1

«УТВЕРЖДАЮ»  
Руководитель направления  
Д.Ю.Н., проф.  
(должность, уч. степень, звание)  
  
В.В. Цмай  
(подпись)  
«31» августа 2021 г

РАБОЧАЯ ПРОГРАММА ДИСЦИПЛИНЫ


«Экономическая теория»  
(Название дисциплины)

Код направления	38.05.02
Наименование направления/ специальности	Таможенное дело
Наименование направленности	Правоохранительная деятельность
Форма обучения	заочная

Ивангород– 2021 г.

Программу составил (а)


Ст.преподаватель  
(должность, уч. степень, звание)

 31.08.2021  
(подпись, дата)

Курочкина Е.М.  
(инициалы, фамилия)

Программа одобрена на заседании кафедры № 1  
«31» августа 2021 г, протокол № 10-2


зав. кафедрой 1, д.э.н., проф.  
должность, уч. степень, звание

 31.08.2021  
подпись, дата

А.М. Колесников  
инициалы, фамилия

Ответственный за ОП 38.05.02(03)

доц.,к.п.н.  
должность, уч. степень, звание

 31.08.2021 г.  
подпись, дата

П.М. Алексеева  
инициалы, фамилия

Заместитель директора ИФ ГУАП по методической работе

Ст. преподаватель  
должность, уч. степень, звание

 31.08.2021  
подпись, дата

М.М. Маскатулин  
инициалы, фамилия

## Аннотация

Дисциплина «Экономическая теория» входит в базовую часть образовательной программы подготовки обучающихся по специальности 38.05.02 «Таможенное дело» направленность «Правоохранительная деятельность (ИФ)». Дисциплина реализуется кафедрой №1.

Дисциплина нацелена на формирование у выпускника

общекультурных компетенций:

ОК-1 «способность к абстрактному мышлению, анализу, синтезу»,

ОК-7 «способность использовать основы экономических и математических знаний при оценке эффективности результатов деятельности в различных сферах»;

общепрофессиональных компетенций:

ОПК-4 «способность понимать экономические процессы, происходящие в обществе, и анализировать тенденции развития российской и мировой экономик».

Содержание дисциплины охватывает круг вопросов, связанных с изучением основных экономических понятий (микро- и макроэкономических), их взаимосвязи и применения в практической сфере. Основная особенность курса - сочетание теории и практических знаний, направленность на применение полученных теоретических знаний в практической плоскости.

Преподавание дисциплины предусматривает следующие формы организации учебного процесса: лекции, практические занятия, самостоятельную работу студентов.

Программой дисциплины предусмотрены следующие виды контроля: текущий контроль успеваемости, промежуточная аттестация в форме экзамена.

Общая трудоемкость освоения дисциплины составляет 5 зачетных единиц, 180 часов.

Язык обучения по дисциплине «русский».

## 1. Перечень планируемых результатов обучения по дисциплине

### 1.1. Цели преподавания дисциплины

Целями освоения учебной дисциплины (модуля) экономическая теория является ознакомление будущего дипломированного специалиста знаниями и навыками науки, имеющей большое мировоззренческое значение, поскольку вводит в круг знаний, описывающих рациональное поведение самостоятельных, ответственных субъектов, явления, процессы, протекающие в экономической жизни общества, а также средства и способы решения экономических проблем. Она призвана сформировать экономическое мышление и навыки поведения экономических субъектов в рыночной экономике.

Задача дисциплины состоит в приобщении студентов к экономике, ознакомить со специфическими методами анализа, основными принципами экономической теории и базовыми понятиями ряда других экономических дисциплин, а также познакомить с языком экономистов. Будущему специалисту в дополнение к этому было бы полезно овладеть также приемами графического и аналитического анализа эмпирических данных и теоретических конструкций.

### 1.2. Перечень планируемых результатов обучения по дисциплине, соотнесенных с планируемыми результатами освоения ОП

В результате освоения дисциплины обучающийся должен обладать следующими компетенциями:

В результате освоения дисциплины студент должен обладать следующими компетенциями:

ОК-1 «Способностью к абстрактному мышлению, анализу, синтезу»

знать – основные методики построения систем и их анализа;

уметь – принимать решения по выявлению ключевых параметров системы, выполнять оптимизацию системы с учетом поставленных задач;

владеть – навыками решения задач, как на формальных методах, так и на основе экспертных оценок, навыками применения современного математического инструментария для решения практических задач.

ОК-7 «способностью использовать основы экономических и математических знаний при оценке эффективности результатов деятельности в различных сферах»

знать: понятия, определения и теоремы математического анализа, свойства вероятностей; основы теории системных исследований, экономические методы анализа;

уметь: применять экономические и математические методы и методы системного анализа для решения задач профессиональной деятельности;

владеть: методами решения типовых математических и экономических задач; инструментами и технологиями системного анализа.

ОПК-4 «способностью понимать экономические процессы, происходящие в обществе, и анализировать тенденции развития российской и мировой экономик»

знать: типы экономических систем и основные экономические институты общества; основные законы развития экономики и механизмы функционирования и регулирования рыночного хозяйства;

уметь: выявлять и анализировать основные тенденции развития национальных экономик РФ и стран мира

владеть: понятийным аппаратом экономической теории

## 2. Место дисциплины в структуре ОП

Дисциплина базируется на знаниях, ранее приобретенных обучающимися при изучении следующих дисциплин:

– Математика

Знания, полученные при изучении материала данной дисциплины, имеют как самостоятельное значение, так и используются при изучении других дисциплин:

– Финансы

– Бухгалтерский учёт

## 3. Объем дисциплины в ЗЕ/академ. час

Данные об общем объеме дисциплины, трудоемкости отдельных видов учебной работы по дисциплине (и распределение этой трудоемкости по семестрам) представлены в таблице 1

Таблица 1 – Объем и трудоемкость дисциплины

Вид учебной работы	Всего	Трудоемкость по семестрам
		№1
1	2	3
<b>Общая трудоемкость дисциплины, ЗЕ/(час)</b>	5/ 180	5/ 180
<i>Из них часов практической подготовки</i>		
<i>Аудиторные занятия, всего час.,</i> <i>В том числе</i>	16	16
лекции (Л), (час)	8	8
Практические/семинарские занятия (ПЗ), (час)	8	8
лабораторные работы (ЛР), (час)		
курсовой проект (работа) (КП, КР), (час)		
Экзамен, (час)	9	9
<b>Самостоятельная работа, всего</b>	155	155
<b>Вид промежуточного контроля:</b> зачет, дифф. зачет, экзамен (Зачет, Дифф. зач, Экз.)	Экз.	Экз.

#### 4. Содержание дисциплины

##### 4.1. Распределение трудоемкости дисциплины по разделам и видам занятий

Разделы и темы дисциплины и их трудоемкость приведены в таблице 2.

Таблица 2. – Разделы, темы дисциплины и их трудоемкость

Вид учебной работы	Всего	Трудоемкость по семестрам
		№1
1	2	3
<b>Общая трудоемкость дисциплины, ЗЕ/(час)</b>	5/ 180	5/ 180
<b>Аудиторные занятия</b> , всего час., <b>В том числе</b>	16	16
лекции (Л), (час)	8	8
Практические/семинарские занятия (ПЗ), (час)	8	8
лабораторные работы (ЛР), (час)		
курсовой проект (работа) (КП, КР), (час)		
Экзамен, (час)	9	9
<b>Самостоятельная работа</b> , всего	155	155
<b>Вид промежуточного контроля:</b> зачет, дифф. зачет, экзамен (Зачет, Дифф. зач, Экз.)	Экз.	Экз.

Практическая подготовка заключается в непосредственном выполнении обучающимися определенных трудовых функций, связанных с будущей профессиональной деятельностью.

##### 4.2. Содержание разделов и тем лекционных занятий

Содержание разделов и тем лекционных занятий приведено в таблице 3.

Таблица 3 - Содержание разделов и тем лекционных занятий

Номер раздела	Название и содержание разделов и тем лекционных занятий
<b>Раздел 1.</b>	Предмет экономической теории и структура экономической теории. Функции экономической науки. Методы экономических исследований. Сущность собственности ее формы и виды. Типы и модели экономических систем. Экономические потребности их виды. Экономические блага их классификация Экономические ресурсы и факторы производства.
<b>Раздел 2.</b>	Спрос. Факторы рыночного спроса. Закон спроса. Предложение. Факторы рыночного предложения. Закон предложения. Рыночное равновесие. Понятие виды и показатели

	эластичности
<b>Раздел 3.</b>	Трактовка издержек производства разными экономическими школами. Альтернативные теории издержек производства. Классификация издержек в современной экономической литературе. Структура издержек фирмы. Динамика издержек производства в краткосрочном и долгосрочном периоде. Доходы и прибыль предприятия
<b>Раздел 4.</b>	Понятие макроэкономики и национальное богатство. Основные макроэкономические показатели функционирования и оценка величины суммарного объема национального производства (ВНП; ВВП; ЧНП; НД). Способы измерения ВНП. Номинальный и реальный ВНП. Дефлятор ВНП
<b>Раздел 5.</b>	Характеристика общественного воспроизводства. Типы воспроизводства. Сущность и типы экономического роста. Факторы экономического роста. Показатели экономического роста.
<b>Раздел 6.</b>	Понятие макроэкономического равновесия. Типы макроэкономического равновесия. Классическая теория макроэкономического равновесия. Совокупный спрос и совокупное предложение как факторы макроэкономического равновесия. Кейнсианская теория макроэкономического равновесия; основные положения. Концепция мультипликатора. Монетаризм.
<b>Раздел 7.</b>	Экономические концепции о необходимости государственного регулирования экономики. Классическая, кейнсианская и неоклассическая модели государственного регулирования экономики.
<b>Раздел 8.</b>	Организация денежного обращения. Денежная масса, ее структура и измерение. Денежные агрегаты. Спрос и предложение денег. Монетаристская и кейнсианская теории спроса на деньги. Сущность, функции и формы кредита. Кредитная система и кредитный механизм. Банковская система. Банки, их виды и функции. Денежный мультипликатор. Операции банков.

#### 4.3. Практические (семинарские) занятия

Темы практических занятий и их трудоемкость приведены в таблице 4.

Таблица 4 – Практические занятия и их трудоемкость

№ п/п	Темы практических занятий	Формы практических занятий	Трудоемкость, (час)	№ раздела дисциплины
<b>Семестр 1</b>				
3.	Издержки и прибыль предприятия.	Групповая дискуссия	1	3
4.	Системы национальных счетов	Групповая дискуссия Решение задач	1	4
5	Общественное производство и экономический рост	Групповая дискуссия	1	5
6.	Макроэкономическое равновесие рыночной системы.	Групповая дискуссия	1	6
7.	Государственное регулирование экономики	Групповая дискуссия	1	7
8.	Денежно – кредитная система.	Групповая дискуссия	1	8

	Денежное обращение.	Решение задач		
9.	Финансово – бюджетная система.	Групповая дискуссия Решение задач	1	9
10.	Мировое хозяйство и основные формы мировых хозяйственных связей	Групповая дискуссия	1	10
Итого:			8	

#### 4.4. Лабораторные занятия

Темы лабораторных занятий и их трудоемкость приведены в таблице 5.

Таблица 5 – Лабораторные занятия и их трудоемкость

№ п/п	Наименование лабораторных работ	Трудоемкость, (час)	Из них практической подготовки, (час)	№ раздела дисципли ны
Учебным планом не предусмотрено				
Всего:				

#### 4.5. Курсовое проектирование (работа)

Учебным планом не предусмотрено

#### 4.6. Самостоятельная работа обучающихся

Виды самостоятельной работы и ее трудоемкость приведены в таблице 6.

Таблица 6 Виды самостоятельной работы и ее трудоемкость

Вид самостоятельной работы	Всего, час	Семестр 1, час
1	2	3
Изучение теоретического материала дисциплины (ТО)	100	100
Курсовое проектирование (КП, КР)	-	-
Расчетно-графические задания (РГЗ)	-	-
Выполнение реферата (Р)	-	-
Подготовка к текущему контролю успеваемости (ТКУ)	15	15
Домашнее задание (ДЗ)	-	-
Контрольные работы заочников (КРЗ)	20	20
Подготовка к промежуточной аттестации (ПА)	20	20
Всего:	155	155

### 5. Перечень учебно-методического обеспечения для самостоятельной работы обучающихся по дисциплине (модулю)

Учебно-методические материалы для самостоятельной работы обучающихся указаны в п.п. 6-11.



## 6. Перечень основной и дополнительной литературы

### 6.1. Основная литература

Перечень основной литературы приведен в таблице 7.

Таблица 7 – Перечень основной литературы

Шифр	Библиографическая ссылка / URL адрес	Количество экземпляров в библиотеке (кроме электронных экземпляров)
330.1 Э40	Экономическая теория : учебник / М.А. Сажина, Г.Г. Чибриков. — 3-е изд., перераб. и доп. — М. : ИД «ФОРУМ» : ИНФРА-М, 2017. — 608 с. <a href="http://znanium.com/bookread2.php?book=792660">http://znanium.com/bookread2.php?book=792660</a>	
330.1 Э40	Экономическая теория [Текст] : учебник для бакалавров / И. К. Ларионов. - М. : ИТК "Дашков и К", 2013. - 408 с. <a href="http://znanium.com/bookread2.php?book=351685">http://znanium.com/bookread2.php?book=351685</a>	5
330.1 Э40	Экономическая теория: Учебное пособие / А.О. Руднева. - М.: НИЦ ИНФРА-М, 2014. - 255 с. <a href="http://znanium.com/bookread.php?book=393824">http://znanium.com/bookread.php?book=393824</a>	

### 6.2. Дополнительная литература

Перечень дополнительной литературы приведен в таблице 8.

Таблица 8 – Перечень дополнительной литературы

Шифр	Библиографическая ссылка/ URL адрес	Количество экземпляров в библиотеке (кроме электронных экземпляров)
330.1 Э40	Экономическая теория: Учебник / М.А. Сажина, Г.Г. Чибриков; МГУ им. М.В.Ломоносова (МГУ). - 3-е изд., перераб. и доп. - М.: ИД ФОРУМ: ИНФРА-М, 2012. - 608 с. <a href="http://znanium.com/bookread2.php?book=334630">http://znanium.com/bookread2.php?book=334630</a>	
330.1 И46	Ильинская Е.И Экономическая теория. Ч.1-2. – 2-е изд., испр. – СПб.: ГУАП, 2006.	30
330.1 Э40	Экономическая теория [Текст] : учебник для вузов / И. Д. Афанасенко, Л. А. Белоусова, М. П. Демина и др.; Ред. А. И. Добрынин, Л. С. Тарасевич ; С.-Петерб. гос. ун-т экономики и финансов. - 3-е изд., доп. и испр. - СПб. : ПИТЕР, 2004. - 542 с. : рис., табл.	15

## 7. Перечень ресурсов информационно-телекоммуникационной сети «Интернет», необходимых для освоения дисциплины

Перечень ресурсов информационно-телекоммуникационной сети «Интернет», необходимых для освоения дисциплины приведен в таблице 9.

Таблица 9 – Перечень ресурсов информационно-телекоммуникационной сети «Интернет», необходимых для освоения дисциплины

URL адрес	Наименование
<a href="http://economy.gov.ru/minec/main">http://economy.gov.ru/minec/main</a>	Официальный сайт Министерства экономического развития Российской Федерации

## 8. Перечень информационных технологий, используемых при осуществлении образовательного процесса по дисциплине

### 8.1. Перечень программного обеспечения

Перечень используемого программного обеспечения представлен в таблице 10.

Таблица 10 – Перечень программного обеспечения

№ п/п	Наименование
	Не предусмотрено

### 8.2. Перечень информационно-справочных систем

Перечень используемых информационно-справочных систем представлен в таблице 11.

Таблица 11 – Перечень информационно-справочных систем

№ п/п	Наименование
	Не предусмотрено

## 9. Материально-техническая база, необходимая для осуществления образовательного процесса по дисциплине

Состав материально-технической базы представлен в таблице 12.

Таблица 12 – Состав материально-технической базы

№ п/п	Наименование составной части материально-технической базы	Номер аудитории (при необходимости)
	Фонд аудиторий ИФГУАП для проведения лекционных и практических (семинарских) занятий	

## 10. Фонд оценочных средств для проведения промежуточной аттестации обучающихся по дисциплине

10.1. Состав фонда оценочных средств приведен в таблице 13

Таблица 13 - Состав фонда оценочных средств для промежуточной аттестации

Вид промежуточной аттестации	Примерный перечень оценочных средств
Экзамен	Список вопросов к экзамену

10.2. Перечень компетенций, относящихся к дисциплине, и этапы их формирования в процессе освоения образовательной программы приведены в таблице 14.

Таблица 14 – Перечень компетенций с указанием этапов их формирования в процессе освоения образовательной программы

Номер семестра	Этапы формирования компетенций по дисциплинам/практикам в процессе освоения ОП
ОК-1 «способность к абстрактному мышлению, анализу, синтезу»	
1	Математика
1	Экономическая теория
2	Математика
2	Учебная практика по получению первичных профессиональных умений и навыков
2	Философия
4	Основы научных исследований
4	Основы системного анализа
4	Финансы
5	Товароведение и экспертиза в таможенном деле
6	Бухгалтерский учет
6	Профессиональная этика
7	Валютное регулирование и валютный контроль
9	Запреты и ограничения внешнеторговой деятельности
9	Таможенные платежи
10	Производственная практика научно-исследовательская работа
11	Производственная практика научно-исследовательская работа
11	Производственная преддипломная практика
ОК-7 «способность использовать основы экономических и математических знаний при оценке эффективности результатов деятельности в различных сферах»	
1	Математика
1	Экономическая теория
2	Математика
3	Экономика таможенного дела
4	Основы системного анализа
4	Финансы
5	Товароведение и экспертиза в таможенном деле
7	Валютное регулирование и валютный контроль
10	Криминальная экономика
11	Правовые основы экономической системы Европейского союза

11	Экономический потенциал таможенной территории России
ОПК-4 «способность понимать экономические процессы, происходящие в обществе, и анализировать тенденции развития российской и мировой экономик»	
1	Экономическая теория
3	Экономика таможенного дела
4	Мировая экономика
4	Таможенная статистика
5	Основы внешнеэкономической деятельности
5	Экономическая безопасность
6	Ценообразование во внешней торговле
9	Запреты и ограничения внешнеторговой деятельности
9	Свободные экономические зоны
9	Таможенные платежи
10	Криминальная экономика
11	Правовые основы экономической системы Европейского союза
11	Экономический потенциал таможенной территории России

10.3. В качестве критериев оценки уровня сформированности (освоения) у обучающихся компетенций применяется шкала модульно–рейтинговой системы университета. В таблице 15 представлена 100–балльная и 4–балльная шкалы для оценки сформированности компетенций.

Таблица 15 –Критерии оценки уровня сформированности компетенций

Оценка компетенции		Характеристика сформированных компетенций
100-балльная шкала	4-балльная шкала	
$85 \leq K \leq 100$	«отлично» «зачтено»	<ul style="list-style-type: none"> <li>- обучающийся глубоко и всесторонне усвоил программный материал;</li> <li>- уверенно, логично, последовательно и грамотно его излагает;</li> <li>- опираясь на знания основной и дополнительной литературы, тесно привязывает усвоенные научные положения с практической деятельностью направления;</li> <li>- умело обосновывает и аргументирует выдвигаемые им идеи;</li> <li>- делает выводы и обобщения;</li> <li>- свободно владеет системой специализированных понятий.</li> </ul>
$70 \leq K \leq 84$	«хорошо» «зачтено»	<ul style="list-style-type: none"> <li>- обучающийся твердо усвоил программный материал, грамотно и по существу излагает его, опираясь на знания основной литературы;</li> <li>- не допускает существенных неточностей;</li> <li>- увязывает усвоенные знания с практической деятельностью направления;</li> <li>- аргументирует научные положения;</li> <li>- делает выводы и обобщения;</li> <li>- владеет системой специализированных понятий.</li> </ul>

$55 \leq K \leq 69$	«удовлетворительно» «зачтено»	<ul style="list-style-type: none"> <li>- обучающийся усвоил только основной программный материал, по существу излагает его, опираясь на знания только основной литературы;</li> <li>- допускает несущественные ошибки и неточности;</li> <li>- испытывает затруднения в практическом применении знаний направления;</li> <li>- слабо аргументирует научные положения;</li> <li>- затрудняется в формулировании выводов и обобщений;</li> <li>- частично владеет системой специализированных понятий.</li> </ul>
$K \leq 54$	«неудовлетворительно» «не зачтено»	<ul style="list-style-type: none"> <li>- обучающийся не усвоил значительной части программного материала;</li> <li>- допускает существенные ошибки и неточности при рассмотрении проблем в конкретном направлении;</li> <li>- испытывает трудности в практическом применении знаний;</li> <li>- не может аргументировать научные положения;</li> <li>- не формулирует выводов и обобщений.</li> </ul>

#### 10.4. Типовые контрольные задания или иные материалы:

##### 1. Вопросы (задачи) для экзамена (таблица 16)

Таблица 16 – Вопросы (задачи) для экзамена

Перечень вопросов для экзамена	
1.	Экономические учения и школы до XX века.
2.	Современные экономические учения (XX-XXI вв.)
3.	Предмет, метод экономической теории. Задачи, объект исследования
4.	Собственность, ее виды.
5.	Общественно-экономические уклады.
6.	Товар и его свойства.
7.	Проблема ограниченности ресурсов. Модель «Кривая производственных возможностей».
8.	Альтернативная стоимость. Цена выбора.
9.	Рынок земли. Рента, ее виды.
10.	Экономические институты. Инфраструктура рынка.
11.	Теория производства.
12.	Рынок, условия существования. Пучок прав Оноре.
13.	Издержки производства, их виды.
14.	Выручка, прибыль. Максимизация прибыли. Точка безубыточности.
15.	Виды рынков.
16.	Спрос, закон спроса и исключения из него. Неценовые факторы влияния на спрос.
17.	Предложение, закон предложения, неценовые факторы влияния на предложение.
18.	Рыночное равновесие, природа дефицита и перепроизводства.
19.	Эластичность, ее виды.
20.	Причины и способы государственного вмешательства в экономику.
21.	Отказы рынка. Экстерналии. Общественные блага.
22.	Теория потребительского поведения.
23.	Равновесие совершенно конкурентного рынка (предприятия) в коротком и длительном периоде.
24.	Монополистическая конкуренция, модели. Избыток мощности.
25.	Изопрофиты, их свойства.
26.	Олигополия, модели, особенности функционирования. Индекс Герфиндаля.
27.	Монополия и ее виды.
28.	Естественные монополии.
29.	Рынок факторов производства.

30. Ценовая дискриминация.
31. Деньги и их функции.
32. Экономический цикл и его фазы.
33. Инфляция: типы, причины, последствия. Антиинфляционная политика.
34. Рыночный механизм и проблемы занятости. Безработица и ее виды. Последствия безработицы.
35. Экономическое определение собственности. Теорема Коуза.
36. Экономические функции государства в свободной рыночной, смешанной и командно-административной экономических системах.
37. Предприятия в условиях рынка. Виды фирм. Их краткие характеристики.
38. Предложение труда и его факторы. Равновесие на рынке труда.
39. Рынок труда. Рабочая сила и заработная плата.
40. Макроэкономический кругооборот благ. Макроэкономическое равновесие.
41. Стоимость и себестоимость продукции.
42. Основные положения кейнсианства в решении проблем макроэкономики.
43. Бюджетная система РФ. Дефицит государственного бюджета и его причины.
44. Основные виды налогов. Налоговые системы.
45. Финансовая система государства.
46. Фискальная политика.
47. Формы государственного влияния на состояние рынка.
48. Кредит. Структура современной кредитной системы. Виды кредита.
49. Банковская система. Виды вкладов.
50. Функции ЦБ РФ.
51. Функции коммерческих банков.
52. Национальный доход общества и его распределение.
53. Система национальных счетов.
54. ВВП и ВНП. Недостатки ВВП как измерителя общественного благосостояния. Методы расчета ВВП.
55. Факторы экономического роста.
56. Международные экономические отношения.
57. Торговый и платежный баланс.
58. Государственное регулирование внешнеэкономической деятельности. Протекционизм и фритредерство.
59. Механизм функционирования товарных бирж.
60. Фондовая биржа и виды ценных бумаг.
61. Равновесие на финансовом рынке.
62. Равновесие в модели AD-AS.
63. Равновесие в модели IS-LM.

## 2. Вопросы (задачи) для зачета / дифференцированного зачета (таблица 17)

Таблица 17 – Вопросы (задачи) для зачета / дифф. зачета

№ п/п	Перечень вопросов (задач) для зачета / дифференцированного зачета
	Учебным планом не предусмотрено

## 3. Темы и задание для выполнения курсовой работы / выполнения курсового проекта (таблица 18)

Таблица 18 – Примерный перечень тем для выполнения курсовой работы / выполнения курсового проекта

№ п/п	Примерный перечень тем для выполнения курсовой работы / выполнения курсового проекта
	Учебным планом не предусмотрено

#### 4. Вопросы для проведения промежуточной аттестации при тестировании (таблица 19)

Таблица 19 – Примерный перечень вопросов для тестов

№ п/п	Примерный перечень вопросов для тестов
	Не предусмотрено

#### 5. Контрольные и практические задачи / задания по дисциплине (таблица 20)

Таблица 20 – Примерный перечень контрольных и практических задач / заданий

№ п/п	Примерный перечень контрольных и практических задач / заданий
	Перечень заданий, а также методические рекомендации к выполнению контрольных работ находятся на официальном сайте ГУАП в разделе «Личный кабинет»: <a href="https://pro.guap.ru/user/login">https://pro.guap.ru/user/login</a>

10.5. Методические материалы, определяющие процедуры оценивания знаний, умений, навыков и / или опыта деятельности, характеризующих этапы формирования компетенций, содержатся в Положениях «О текущем контроле успеваемости и промежуточной аттестации студентов ГУАП, обучающихся по программам высшего образования» и «О модульно-рейтинговой системе оценки качества учебной работы студентов в ГУАП».

## 11. Методические указания для обучающихся по освоению дисциплины

Лекции призваны помогать студентам в усвоении знаний по изучаемой дисциплине. В них освещаются узловые и проблемные вопросы, предусмотренные учебной программой. Исходя из этого, лекции выступают как методическая основа самостоятельной работы студентов, что обязывает конспектировать основное содержание лекции.

Основное назначение лекционного материала - логически стройное, системное, глубокое и ясное изложение учебного материала. Назначение современной лекции в рамках дисциплины не в том, чтобы получить всю информацию по теме, а в освоении фундаментальных проблем дисциплины, методов научного познания, новейших достижений научной мысли. В учебном процессе лекция выполняет методологическую, организационную и информационную функции. Лекция раскрывает понятийный аппарат конкретной области знания, её проблемы, дает цельное представление о дисциплине, показывает взаимосвязь с другими дисциплинами.

Планируемые результаты при освоении обучающимся лекционного материала:

- получение современных, целостных, взаимосвязанных знаний, уровень которых определяется целевой установкой к каждой конкретной теме;
- получение опыта творческой работы совместно с преподавателем;

- развитие профессионально-деловых качеств, любви к предмету и самостоятельного творческого мышления.
  - появление необходимого интереса, необходимого для самостоятельной работы;
  - получение знаний о современном уровне развития науки и техники и о прогнозе их развития на ближайшие годы;
  - научиться методически обрабатывать материал (выделять главные мысли и положения, приходить к конкретным выводам, повторять их в различных формулировках);
  - получение точного понимания всех необходимых терминов и понятий.
- Лекционный материал может сопровождаться демонстрацией слайдов и использованием раздаточного материала при проведении коротких дискуссий об особенностях применения отдельных тематик по дисциплине.

### **Методические указания для обучающихся по участию в семинарах**

Семинар - один из наиболее сложных и в то же время плодотворных видов (форм) вузовского обучения и воспитания. В условиях высшей школы семинар - один из видов практических занятий, проводимых под руководством преподавателя, ведущего научные исследования по тематике семинара и являющегося знатоком данной проблемы или отрасли научного знания. Семинар предназначается для углубленного изучения дисциплины и овладения методологией применительно к особенностям изучаемой отрасли науки. При изучении дисциплины семинар является не просто видом практических занятий, а, наряду с лекцией, основной формой учебного процесса.

Основной целью для обучающегося является систематизация и обобщение знаний по изучаемой теме, разделу, формирование умения работать с дополнительными источниками информации, сопоставлять и сравнивать точки зрения, конспектировать прочитанное, высказывать свою точку зрения и т.п. В соответствии с ведущей дидактической целью содержанием семинарских занятий являются узловые, наиболее трудные для понимания и усвоения темы, разделы дисциплины. Спецификой данной формы занятий является совместная работа преподавателя и обучающегося над решением поставленной проблемы, а поиск верного ответа строится на основе чередования индивидуальной и коллективной деятельности.

При подготовке к семинарскому занятию по теме прослушанной лекции необходимо ознакомиться с планом его проведения, с литературой и научными публикациями по теме семинара.

### **Методические указания для обучающихся по прохождению практических занятий**

Практическое занятие является одной из основных форм организации учебного процесса, заключающаяся в выполнении обучающимися под руководством преподавателя комплекса учебных заданий с целью усвоения научно-теоретических основ учебной дисциплины, приобретения умений и навыков, опыта творческой деятельности.

Целью практического занятия для обучающегося является привитие обучающемуся умений и навыков практической деятельности по изучаемой дисциплине.

Планируемые результаты при освоении обучающимся практических занятий:

- закрепление, углубление, расширение и детализация знаний при решении конкретных задач;
- развитие познавательных способностей, самостоятельности мышления, творческой активности;
- овладение новыми методами и методиками изучения конкретной учебной дисциплины;
- выработка способности логического осмысления полученных знаний для выполнения заданий;



- обеспечение рационального сочетания коллективной и индивидуальной форм обучения.

Функции практических занятий:

- познавательная;
- развивающая;
- воспитательная.

По характеру выполняемых обучающимся заданий по практическим занятиям подразделяются на:

- ознакомительные, проводимые с целью закрепления и конкретизации изученного теоретического материала;
- аналитические, ставящие своей целью получение новой информации на основе формализованных методов;
- творческие, связанные с получением новой информации путем самостоятельно выбранных подходов к решению задач.

Формы организации практических занятий определяются в соответствии со специфическими особенностями учебной дисциплины и целями обучения. Они могут проводиться:

- в интерактивной форме (решение ситуационных задач, занятия по моделированию реальных условий, деловые игры, игровое проектирование, имитационные занятия, выездные занятия в организации (предприятия), деловая учебная игра, ролевая игра, психологический тренинг, кейс, мозговой штурм, групповые дискуссии);
- в не интерактивной форме (выполнение упражнений, решение типовых задач, решение ситуационных задач и другое).

Методика проведения практического занятия может быть различной, при этом важно достижение общей цели дисциплины.

### **Требования к проведению практических занятий**

Форма проведения практического занятия определяется преподавателем.

Возможно сочетание различных форм при проведении практического занятия.

В рамках дисциплины используются такие практические занятия, как групповые дискуссии.

Методика подготовки и проведения групповой дискуссии включает в себя несколько этапов.

**1. Выбор темы.** Тема должна быть актуальной для участников дискуссии, социально значимой, связанной с реальной практикой. Она должна содержать проблемные моменты, вызывать интерес у присутствующих, быть для них достаточно знакомой, чтобы они могли компетентно вести ее обсуждение. Тема должна быть выбрана в рамках тематики практического занятия, но обязательно с учетом интересов участников дискуссии.

Формулировка темы должна быть четкой и ясной, по возможности краткой, привлекающей внимание участников, заставляющей задуматься над поставленной проблемой.

**2. Разработка вопросов для обсуждения.** От того как будут поставлены эти вопросы, во многом зависит успех предстоящего разговора. Формулировка вопросов должна включать в себя возможность предъявления различных точек зрения, быть поводом для размышления. В формулировках могут содержаться мнения, которые не являются бесспорными, могут приводиться положения, противоречащие фактам действительности, отличные от общепринятой трактовки.

**3. Разработка сценария дискуссии.** Сценарий, как правило, включает: вводное слово руководителя (обоснование выбора данной темы, указание на ее актуальность, задачи, стоящие перед участниками дискуссии); вопросы, вынесенные на обсуждение, условия ведения дискуссии; приемы активизации обучаемых; список литературы, необходимой для изучения.

Основные контуры замысла дискуссии доводятся до ее участников заранее. Обучаемые должны за несколько дней до проведения дискуссии знать тему спора, предложенные для обсуждения вопросы, чтобы изучить проблему, прочитать необходимую

литературу, проконсультироваться со специалистами, проанализировать различные точки зрения, сопоставить их, определить собственную позицию.

**4. Непосредственное проведение групповой дискуссии на учебном занятии.** Ведущий во вступительном слове напоминает тему, цели и задачи дискуссии, предлагаемые вопросы для обсуждения.

После вводного слова ведущий начинает дискуссию постановкой вопроса или комментариями по проблеме, приглашает присутствующих высказать собственное мнение по первому вопросу. Он предоставляет слово желающим выступить, активно содействует естественному развитию обсуждения, втягивает в активный обмен мнениями всех участников.

Вводная часть — важный и необходимый элемент в любой дискуссии, так как участникам необходим интеллектуальный и эмоциональный настрой на работу, на предстоящее обсуждение. *Варианты организации вводной части* могут быть и иные:

- заранее поставить перед одним или двумя участниками задачу выступить с вводным проблемным сообщением, раскрывающим постановку проблемы;
- кратко обсудить вопрос в малых группах;
- использовать краткий опрос по теме.

Любой из вариантов не должен занимать много времени, чтобы можно было быстрее перейти к дискуссии.

Руководитель может задавать вопросы участникам разговора, ограничивать их, если они выходят за рамки обсуждаемой темы. Он может применять специальные приемы для повышения активности аудитории: подбадривать «противников»; заострять противоположные точки зрения; использовать противоречия, разногласия в суждениях выступающих, обращать доводы спорящего против него самого; предупреждать возможные возражения со стороны спорящих; создавать затруднительные ситуации, когда выдвигаются примеры, содержащие противоречивые моменты, сложные решения, делающие возможным появление различных точек зрения.

При руководстве дискуссией продуктивность выдвижения гипотез и идей повышается, если ведущий:

- дает время на обдумывание ответов;
- избегает неопределенных двусмысленных вопросов;
- обращает внимание на каждый ответ;
- изменяет ход рассуждения участников — расширяет мысль или меняет ее направленность (например, задает вопросы типа: «Какие еще сведения можно использовать? Какие еще факторы могут оказывать влияние? Какие здесь возможны альтернативы?» и т.д.);
- побуждает участников к углублению мысли (например, с помощью вопросов: «Итак, у вас есть ответ? Как вы к нему пришли? Как можно доказать, что это верно?»).

Ведущему следует поощрять участников спора, используя такие реплики, как: «интересная мысль», «хорошая постановка вопроса», «давайте разберемся, подумаем» и т.п. Он должен помогать выступающим в четкой формулировке мыслей, подборе нужных слов. Не нужно уходить от неожиданных вопросов, отказываться от обсуждения частных проблем, ссылаясь на их несоответствие плану дискуссии.

По результатам обсуждения проблемы ведущему необходимо сделать вывод и переходить к следующему вопросу.

**5. Разбор, подведение итогов дискуссии.** Ведущий подводит итоги дискуссии, анализирует выводы, к которым пришли участники спора, подчеркивает основные моменты правильного понимания проблемы, показывает ложность, ошибочность высказываний, несостоятельность отдельных позиций по конкретным вопросам темы спора. Он обращает внимание на содержание речей, точность выражения мыслей, глубину и научность аргументов, правильность употребления понятий, оценивает умение отвечать на вопросы, применять различные средства полемики, отмечает наиболее активных участников дискуссии, дает рекомендации по дальнейшему изучению обсуждаемой проблемы, совершенствованию полемических навыков и умений.

Иногда, если состав учебной группы велик, ведущий в начале занятия создает дискуссионные группы, в которых и идет первоначальное обсуждение вынесенной для спора проблемы.

Решение практических задач по темам раздела призвано закрепить, углубить, расширить и детализировать знания при решении конкретных жизненных ситуаций, выработать способности логического осмысления полученных знаний для выполнения профессиональных задач, обеспечить рациональное сочетание коллективной и индивидуальной форм обучения. Условия задач в письменной форме предоставляются

преподавателем. Вопросы к условию задачи могут меняться. От студента при выполнении данного вида работ требуется знание основных положений отраслевого законодательства, текст нормативного источника, умение анализировать, толковать и правильно применять правовые нормы.

### **Методические указания для обучающихся по прохождению самостоятельной работы**

Самостоятельная работа студентов является важнейшим видом освоения содержания дисциплины, подготовки к практическим занятиям и к промежуточной аттестации.

Весь учебный процесс от начала изучения и до завершения учебного курса рассчитан на самостоятельную работу студента под руководством и при помощи преподавателя.

В процессе выполнения самостоятельной работы, у обучающегося формируется целесообразное планирование рабочего времени, которое позволяет им развивать умения и навыки в усвоении и систематизации приобретаемых знаний, обеспечивает высокий уровень успеваемости в период обучения, помогает получить навыки повышения профессионального уровня.

В ходе выполнения самостоятельной работы, обучающийся выполняет работу по заданию и при методическом руководстве преподавателя, но без его непосредственного участия.

Объем и виды самостоятельной работы студентов по дисциплине установлен учебным планом и рабочей программой дисциплины.

Методическими материалами, направляющими самостоятельную работу обучающихся являются:

- учебно-методический материал по дисциплине;
- методические указания по выполнению контрольных работ (для обучающихся по заочной форме обучения).

Самостоятельная работа, не предусмотренная основной образовательной программой, учебным планом и учебно-методическими материалами, раскрывающими и конкретизирующими их содержание, осуществляется студентами инициативно с целью реализации собственных учебных и научных интересов.

Основная цель организации самостоятельной работы студентов - развитие способности учиться на протяжении всей жизни, умения самостоятельно осваивать фундаментальные знания, опыт профессиональной деятельности в избранной сфере, применять полученные знания, умения и владения в практической деятельности.

Основные задачи организации самостоятельной работы студентов направлены на:

- подготовку квалифицированного выпускника, владеющего профессией юриста, способного к эффективной работе, к постоянному профессиональному росту;
- удовлетворение потребности личности в получении высококачественного образования и развитии творческих способностей;
- обеспечение единства, непрерывности и целостности образовательного процесса;
- обеспечение потребности в приобретении не только знаний, но и навыков и умений в области профессиональной деятельности;
- создание условий для привлечения студентов к научно-исследовательской, проектной и иной творческой работе;
- использование полученных знаний, умений и владений в нетрадиционных ситуациях;
- выявление талантливых студентов для дальнейшего развития их способностей;
- формирование у студента самостоятельности мышления, стремления к саморазвитию, самосовершенствованию и самореализации.

Самостоятельная работа по дисциплине организуется в индивидуальной и групповой форме.

Видами самостоятельной работы студентов по дисциплине являются:

- аудиторная самостоятельная работа - организуется во время проведения учебных занятий, на консультации, при выполнении инициативных, учебно-исследовательских, научно-методических, научно-практических и научно-исследовательских работ и т.д. Эта работа выполняется под непосредственным руководством преподавателя;

- внеаудиторная самостоятельная работа - предполагает выполнение конкретных видов заданий, подготовку ко всем видам занятий, самостоятельное изучение определённых тем и разделов учебной дисциплины, выполнение научно-исследовательской работы и т.д. Эта работа не предполагает непосредственного и непрерывного руководства со стороны преподавателя, который должен контролировать, направлять и оценивать ход и результаты самостоятельной работы.

Основными формами самостоятельной работы студентов по дисциплине являются:

- конспектирование;
- реферирование литературы;
- аннотирование книг, статей;
- самостоятельное изучение нормативных правовых актов, регулирующих общественные отношения в сфере предмета дисциплины;
- выполнение заданий поисково-исследовательского характера;
- углубленный анализ научно-методической литературы;
- работа с материалами учебной литературы;
- участие в работе на практическом занятии: подготовка сообщений, докладов, заданий;
- научно-исследовательская работа;
- контрольная работа в письменном виде;
- выполнение заданий по сбору материала и др.

Планирование внеаудиторной самостоятельной работы осуществляется в объеме выделенных часов по учебному плану.

Виды заданий для внеаудиторной самостоятельной работы, их содержание и характер могут иметь вариативный и дифференцированный характер, учитывают специфику направления подготовки, данной дисциплины, а также индивидуальные особенности студента.

Так, для овладения знаниями рекомендуется использовать такие формы самостоятельной работы как чтение текста (учебника, первоисточника, статьи, дополнительной литературы); конспектирование текста; работа со словарями и справочниками; ознакомление с текстами нормативных правовых актов; учебно-исследовательская работа; использование компьютера и сети Интернет и т.д.;

Для закрепления и систематизации знаний используются такие формы самостоятельной работы как работа с конспектом; работа над учебным материалом (учебника, первоисточника, статьи, дополнительной литературы, в том числе с материалами, полученными по сети Интернет); нормативных правовых актов; ответы на контрольные вопросы; подготовка тезисов для выступления на семинаре, конференции; подготовка рефератов и т.д.;

Для формирования умений и владения навыками желательно использовать такие формы самостоятельной работы как решение типовых задач и упражнений; решение вариативных задач и упражнений; выполнение аналитических работ; решение ситуационных (профессиональных) задач; проектирование и моделирование разных видов и компонентов профессиональной деятельности; научно-исследовательская работа и т.д.

Организация самостоятельной работы студентов по дисциплине ориентируется на активные методы овладения знаниями, развитие творческих способностей студентов, переход от поточного к индивидуализированному обучению, с учетом потребностей и возможностей личности.

Темы и разделы учебной дисциплины, выносимые на самостоятельное изучение, предусматриваются рабочей программой дисциплины. Для самостоятельного изучения отводятся темы, хорошо разработанные в учебных пособиях, научных монографиях и

которые не могут представлять особенных трудностей при изучении. Содержание самостоятельной работы студентов по дисциплине устанавливает преподаватель, читающий дисциплину.

Самостоятельная учебная и научно-исследовательская работа по дисциплине выполняется студентом под руководством преподавателя, осуществляющего аудиторную работу в данной учебной группе.

Пакет заданий для самостоятельной работы выдается в начале семестра, определяются предельные сроки их выполнения и сдачи. Задания для самостоятельной работы состоят из обязательной и факультативной частей, порогового и продвинутого уровня.

Для эффективной организации самостоятельной работы студентов необходимо:

- последовательное усложнение и увеличение объема самостоятельной работы, переход от простых к более сложным формам (выступление на практическом занятии, текущее тестирование, доклад по теме практического (ролевого) занятия, представления материалов для участия в работе круглого стола, судебного заседания (разбирательства), творческая работа и т.д).

- постоянное повышение творческого характера выполняемых работ, активное включение в них элементов научного исследования, усиление их самостоятельного характера;

- систематическое управление самостоятельной работой, осуществление продуманной системы контроля и помощи студентам на всех этапах обучения.

Инициативная самостоятельная работа выполняется студентом под руководством преподавателя или научного руководителя, руководителя программы или сотрудника кафедры, факультета, университета.

Самостоятельная работа должна удовлетворять следующим требованиям:

- выполнена лично студентом в процессе изучения дисциплины и выполнения учебной или научно-исследовательской работы или являться самостоятельно выполненной частью коллективной работы;

- выполнена в установленные сроки;

- результаты самостоятельной работы оформлены в соответствии с требованиями;

- представляет собой законченную разработку (законченный этап разработки), в которой раскрываются и анализируются актуальные проблемы учебной дисциплины или предмета исследований;

- демонстрирует достаточную компетентность автора в раскрываемых вопросах;

- имеет учебную, научную или практическую направленность и значимость;

- содержит определенные элементы новизны (научно-исследовательская работа).

Контроль самостоятельной работы студента по дисциплине «Управление таможенными органами и таможенной деятельностью» предусматривает:

- соответствие содержания контроля целям обучения;

- объективность;

- валидность (соответствие предъявляемых заданий тому, что предполагается проверить);

- дифференциацию контрольно-измерительных материалов.

Формы контроля различных видов самостоятельной работы по дисциплине выбираются преподавателем на основе разработанных критериев:

- оценка устного ответа на вопрос, сообщения, доклада (на практических занятиях);

- решение ситуационных задач;

- конспект по самостоятельно изучаемой теме;

- письменные ответы на вопросы контрольной работы;

- тестирование;

- рейтинговая система оценки знаний;

- отчет по научно-исследовательской работе или ее части;

- статья, тезисы выступления и другие публикации по итогам научно-исследовательской работы.

Методы оценивания результатов самостоятельной работы:

- уровень освоения компетенций при изучении учебного материала;
  - соответствие критериям оценивания;
  - умение студента использовать теоретические знания при выполнении практических задач;
  - полнота выполненных исследований и аналитических материалов в соответствии с заданием;
  - обоснованность и четкость изложения ответа (устного, письменного);
  - оформление отчетного материала в соответствии с требованиями;
  - творческий подход к выполнению самостоятельной работы;
  - уровень владения новыми технологиями, способность критического отношения к информации;
  - уровень ответственности за результаты своего обучения;
- учебной дисциплины или руководителем научно-исследовательской работы.

Оценка в баллах каждого вида самостоятельной работы проводится преподавателем ежемесячно в соответствии с модульно-рейтинговой системой.

В конце изучения дисциплины подводится итог выполнения самостоятельной работы студентом.

Организация и контроль научно-исследовательской самостоятельной работы студентов осуществляется в соответствии с планами научно-исследовательской работы кафедры.

Результаты научно-исследовательской и научно-методической самостоятельной работы могут быть опубликованы в печати и доложены на научных и научно-методических конференциях.

Все виды самостоятельной работы по дисциплине подлежат учету преподавателем, осуществляющим проведение занятий.

Для обучающихся по заочной форме обучения, самостоятельная работа включает в себя контрольную работу. Перечень заданий, а также методические рекомендации к выполнению контрольных работ находятся на официальном сайте ГУАП в разделе «Личный кабинет»: <https://pro.guap.ru/user/login>

Оценка самостоятельной работы студента по дисциплине «Управление таможенными органами и таможенной деятельностью» производится в соответствии с Положениями «О текущем контроле успеваемости и промежуточной аттестации студентов ГУАП, обучающихся по программы высшего образования» и «О модульно-рейтинговой системе оценки качества учебной работы студентов в ГУАП».

#### **Методические указания для обучающихся по прохождению промежуточной аттестации**

Промежуточная аттестация обучающихся предусматривает оценивание промежуточных и окончательных результатов обучения по дисциплине. Она включает в себя: экзамен - форма оценки знаний, полученных обучающимся в процессе изучения всей дисциплины или ее части, навыков самостоятельной работы, способности применять их для решения практических задач. Экзамен, как правило, проводится в период экзаменационной сессии и завершается аттестационной оценкой «отлично», «хорошо», «удовлетворительно», «неудовлетворительно».

Система оценок при проведении промежуточной аттестации осуществляется в соответствии с требованиями Положений «О текущем контроле успеваемости и промежуточной аттестации студентов ГУАП, обучающихся по программы высшего образования» и «О модульно-рейтинговой системе оценки качества учебной работы студентов в ГУАП».

## Лист внесения изменений в рабочую программу дисциплины

Дата внесения изменений и дополнений. Подпись внесшего изменения	Содержание изменений и дополнений	Дата и № протокола заседания кафедры	Подпись зав. кафедрой