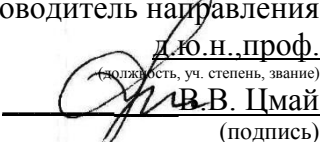


МИНИСТЕРСТВО НАУКИ И ВЫСШЕГО ОБРАЗОВАНИЯ РОССИЙСКОЙ
ФЕДЕРАЦИИ
федеральное государственное автономное образовательное учреждение
высшего образования
«САНКТ-ПЕТЕРБУРГСКИЙ ГОСУДАРСТВЕННЫЙ УНИВЕРСИТЕТ
АЭРОКОСМИЧЕСКОГО ПРИБОРОСТРОЕНИЯ»

Кафедра №6

«УТВЕРЖДАЮ»
Руководитель направления
Д.Ю.Н. проф.
(должность, уч. степень, звание)

В.В. Цмай
(подпись)

«24» июня 2019 г

РАБОЧАЯ ПРОГРАММА ДИСЦИПЛИНЫ

«История таможенного дела и таможенной политики России»
(Название дисциплины)

Код направления	38.05.02
Наименование направления/ специальности	Таможенное дело
Наименование направленности	Правоохранительная деятельность (ИФ)
Форма обучения	заочная


Санкт-Петербург 2019 г.

Лист согласования рабочей программы дисциплины

Программу составил (а)

Преподаватель

должность, уч. степень, звание

 18.06.2019

подпись, дата

А.В. Гаврилова

инициалы, фамилия

Программа одобрена на заседании кафедры № 6 ИФ ГУАП
«19 » июня 2019 г., протокол № 11

Заведующий кафедрой № 6 ИФ ГУАП

К.Ю.Н., доцент

должность, уч. степень, звание

 19.06.2019

подпись, дата


А.А.Губко

инициалы, фамилия

Ответственный за ОП 38.05.02(03)

Доц.к.п.н.

должность, уч. степень, звание

 20.06.2019

подпись, дата

П.М.Алексеева

инициалы, фамилия

Заместитель директора института (декана факультета) № 1И по методической работе

Ст.преподаватель

должность, уч. степень, звание

 21.06.2019

подпись, дата

М.М.Маскатулин

инициалы, фамилия

Аннотация

Дисциплина «История таможенного дела и таможенной политики России» входит в базовую часть образовательной программы подготовки обучающихся по специальности 38.05.02 «Таможенное дело» направленность «Правоохранительная деятельность (ИФ)». Дисциплина реализуется кафедрой №6.

Дисциплина нацелена на формирование у выпускника

общекультурных компетенций:

ОК-6 «способность использовать основы философских знаний, анализировать главные этапы и закономерности исторического развития для осознания социальной значимости своей деятельности»;

общепрофессиональных компетенций:

ОПК-1 «способность решать стандартные задачи профессиональной деятельности на основе информационной и библиографической культуры с применением информационно-коммуникационных технологий и с учетом основных требований информационной безопасности».

Содержание дисциплины охватывает круг вопросов, связанных с ознакомлением студентов с историей становления и развития таможенного дела России, уяснение роли таможенной политики России, цели и методы ее осуществления, а также ознакомление с принципами государственной таможенной службы и формирование положительного имиджа российского таможенника.

Преподавание дисциплины предусматривает следующие формы организации учебного процесса: лекции, семинары, самостоятельная работа студента, курсовая работа.

Программой дисциплины предусмотрены следующие виды контроля: текущий контроль успеваемости, промежуточная аттестация в форме экзамена.

Общая трудоемкость освоения дисциплины составляет 5 зачетных единиц, 180 часов.

Язык обучения по дисциплине «русский».

1. Перечень планируемых результатов обучения по дисциплине

1.1 Цели преподавания дисциплины

Цель изучения истории таможенного дела состоит в том, чтобы вооружить слушателей научными знаниями истории становления, развития и осуществления таможенного дела и таможенной политики в России, содействовать формированию исторического сознания у студентов.

Задачи:

- формирование у слушателей патриотически-ориентированного мировоззрения, позволяющего осмысленно и профессионально отстаивать интересы своей страны в сфере таможенного регулирования внешнеэкономической деятельности;

- способствование критическому осмыслению исторического опыта, функционирования таможенной системы, выработать навыки его творческого применения на практике;

- формирование у слушателей потребность самостоятельного изучения исторического наследия в области таможенного дела и таможенной политики России.

1.2 Перечень планируемых результатов обучения по дисциплине, соотнесенных с планируемыми результатами освоения образовательной программы

В результате освоения дисциплины студент должен обладать следующими компетенциями:

ОК-6 «способность использовать основы философских знаний, анализировать главные этапы и закономерности исторического развития для осознания социальной значимости своей деятельности»:

Знать - особенности и основные этапы исторического развития России и зарубежных стран; тенденции развития и особенности социально значимых проблем и процессов;

Уметь - выражать и обосновывать свою позицию по вопросам, касающимся отношения к историческому прошлому, осознавать социальную значимость своей деятельности;

Владеть навыками анализа и оценки степени значимости социально значимых проблем и процессов, способностью к постановке целей, задач и выбору способов их достижения.

ОПК-1 «способность решать стандартные задачи профессиональной деятельности на основе информационной и библиографической культуры с применением информационно-коммуникационных технологий и с учетом основных требований информационной безопасности»:

Знать - основы теории системных исследований, методологию формирования (представления) и анализа таможенного дела, методы исследования таможенных систем

Уметь - использовать стандартные средства операционной системы Windows, пакет программ MsOffice

Владеть навыками - навыками поиска, сбора, хранения, анализа, преобразования и передачи с использованием сетевых компьютерных технологий

2 Место дисциплины в структуре ОП

Дисциплина базируется на знаниях, ранее приобретенных студентами при изучении следующих дисциплин:

– История;

Знания, полученные при изучении материала данной дисциплины, имеют как самостоятельное значение, так и используются при изучении других дисциплин:

– Философия;

– Юридическая герменевтика;

– История, теория практика прав человека.

3 Объем дисциплины в ЗЕ/академ. час

Данные об общем объеме дисциплины, трудоемкости отдельных видов учебной работы по дисциплине (и распределение этой трудоемкости по семестрам) представлены в таблице 1

Таблица 1 – Объем и трудоемкость дисциплины

Вид учебной работы	Всего	Трудоемкость по семестрам
		№ 1
1	2	3
Общая трудоемкость дисциплины, ЗЕ/(час)	5/ 180	5/ 180
<i>Аудиторные занятия</i> , всего час., <i>В том числе</i>	12	12
лекции (Л), (час)	6	6
Практические/семинарские занятия (ПЗ), (час)	6	6
лабораторные работы (ЛР), (час)	-	-
курсовой проект (работа) (КП, КР), (час)	КР	КР
Экзамен, (час)	9	9
<i>Самостоятельная работа</i> , всего	159	159
Вид промежуточной аттестации: зачет, экзамен, дифференцированный зачет (Зачет. Экз. Дифф. зач)	Экзамен	Экзамен

4 Содержание дисциплины

4.1

Распределение трудоемкости дисциплины по разделам и видам занятий

Разделы и темы дисциплины и их трудоемкость приведены в таблице 2.

Таблица 2. – Разделы, темы дисциплины и их трудоемкость

Разделы, темы дисциплины	Лекции (час)	ПЗ (СЗ) (час)	ЛР (час)	КП (час)	СРС (час)
Семестр 1					
Тема 1. Введение к курсу «История таможенного дела»	1	1			40
Тема 2. Таможенная политика и таможенное дело в Российской империи	2	2			40
Тема 3. Деятельность таможенного ведомства Советского государства	1	1			40

Тема 4. Создание, становление и развитие таможенной службы Российской Федерации	2	2			39
Выполнение курсовой работы				0	
Итого в семестре:	6	6	0	0	159
Итого:	6	6	0	0	159

4.2 Содержание разделов и тем лекционных занятий

Содержание разделов и тем лекционных занятий приведено в таблице 3.

Таблица 3 - Содержание разделов и тем лекционных занятий

Номер раздела	Название и содержание разделов и тем лекционных занятий
1	<p>Введение к курсу «История таможенного дела» Предмет, метод и задачи курса. Древние летописные книги. Памятки русского права. Законодательные акты по таможенному делу. Таможенные уставы и тарифы. Таможенные книги, отчеты и другая документация таможенных учреждений. Историография курса, основные этапы развития.</p> <p>Возникновение таможенно-пошлинных обложений на Руси (IX-XIV вв.) Появление товарного производства в Древней Руси. Складывание торговых путей, установление торговых связей, зарождение внешней торговли Руси с другими государствами и народами. «Мыто» и другие проезжие и торговые сборы в Киевской Руси. Внутренние и пограничные пошлины. Договоры князей Олега и Игоря с Византией. Беспошлинная торговля русских в Византии. Отражение торговых отношений в «Русской Правде». Торгово-пошлинные обрядности в русских княжествах и землях во второй половине XIII-XIV вв. Влияние монголо-татарского завоевания Руси на таможенные порядки. Происхождение «тамги», ее виды и практика взимания. Дифференциация таможенных сборов и пошлин, попытки их регламентации посредством договорных грамот князей великих и удельных.</p> <p>Формирование таможенных обрядностей в Московском государстве. Первый таможенный тариф (XV-XVII вв.) Объединение вокруг Москвы русских земель, развитие товарно-денежных отношений. Торговая политика Московского государства. Гостиные дворы в Москве. Реорганизация системы таможенного обложения и ее роль в процессе централизации русского государства. Формирование законодательных основ таможенного дела. Жалованные грамоты, уставные таможенные грамоты, судебники. Появление таможенных учреждений. Мытные дома и мытные дороги. Служба таможенных голов и целовальников. Откупная и «верная» системы сбора пошлин. Таможенные книги. Усиление государственного вмешательства в сферу внешней торговли и таможенного дела. Соборное уложение 1649 г. Таможенная реформа в 50-60 годах XVII в. Торговый устав (Именной указ царя Алексея Михайловича «О взимании таможенной пошлины товаров в Москве и городах с показанием поскольку взято и с каких товаров» от 25 октября 1653 г.). Введение единой «рублевой» пошлины. Новоторговый устав 1667 г. принятие первого российского тарифа. А.Л.Ордин-Нащекин, его идеи национального предпочтения во внешней торговле. Устройство пограничных таможен. Покровительство отечественному купечеству.</p>

	<p>Появление русских оптовиков-скупщиков. Регламентация правил торговли для иностранцев. Введение новой процедуры таможенного оформления импортных товаров. Усиление централизованного таможенного управления. Приказ Большого прихода, Приказ Большой казны. Московская Большая таможня, Посольская новая таможня. Совершенствование управления таможенным делом на местах, появление таможен (таможенных изб).</p>
2	<p>Тема 2. Таможенная политика и таможенное дело в Российской империи Таможенное дело и таможенная политика России в первой половине XVIII в.</p> <p>Утверждение абсолютизма в России. Развитие балтийской торговли. Восстановление откупной системы взимания таможенных платежей. Повышение роли таможни в обеспечении доходов государственной казны. Создание Коммерц-коллегии (1718 г.) и передача ей функций управления портовыми и пограничными таможнями. Развитие сети пограничных таможенных учреждений. Введение института оберцольнеров. Таможенные льготы отечественной крупной промышленности. Покровительство купечеству. Таможенный тариф 1724 г. Морской торговый регламент. Попытки унификации таможенных правил с зарубежной практикой. Борьба с контрабандой. Последствия таможенной политики Петра I. Таможенный тариф 1731 г. Ревизия политики таможенного протекционизма. Морской пошленный регламент (устав) о правилах захода иностранных судов в российские порты. Развитие русско-английской торговли. Создание Комиссии о коммерции, ее проекты по обеспечению регулярного и полного сбора таможенных пошлин.</p> <p>Таможенное дело и таможенная политика России во второй половине XVIII в.</p> <p>Таможенное дело в период царствования Елизаветы Петровны (1741-1761 гг.). Возврат к принципам таможенной политики Петра I. Реформа графа П.И.Шувалова (1753 г.). Переход к взиманию единых тарифных и дополнительных 23-копеечных пошлин только в портовых и пограничных таможнях. Развитие таможенного законодательства Таможенным уставом 1755 г. Особенности таможенного тарифа 1757 г. Последствия ослабления государственных начал в осуществлении таможенного дела. Отмена откупной системы сбора таможенных платежей и практики частного ведения таможенного дела. Перевод таможен в казенное ведение и управление. Учреждение Главной над таможенными сборами канцелярии во главе с Э.Минихом (1762 г.). Идеи физиократов в экономических воззрениях Екатерины II, их влияние на либерализацию таможенного тарифа 1766 г. Таможенный тариф 1782г., усиление фритредерских тенденций в таможенной политике. Учреждение таможенной пограничной цепи и стражи.</p> <p>Таможенно-тарифная политика России в XIX в.: противодействие протекционизма и фритредерства</p> <p>Формирование общественного мнения по таможенным вопросам. Г.Р.Державин во главе Коммерц-коллегии. А.Н.Радищев - управляющий Санкт-Петербургской таможней. Присоединение России к политике континентальной блокады Англии, осуществляемой</p> <p>Наполеоном I. Резкое сокращение объемов внешней торговли России, скачок цен на колониальные и промышленные товары. Рост контрабанды английских товаров. Комиссия М.М.Сперанского. Манифест и «Положение о нейтральной торговле на 1811 год в портах Белого, Балтийского, Черного и Азовского морей и по всей западной сухопутной границе». Отступление России от условий континентальной блокады. Резкое обострение франко-русских отношений. Пересмотр таможенного тарифа на 1811 год, придание ему</p>

протекционистского характера. Повод для вторжения Наполеона в Россию. Либерализация таможенного тарифа, принятого в 1819 г. Отмена запретов на ввоз иностранных товаров и вывоз российских товаров. Граф Е.Ф.Канкрин, поворот к протекционистской таможенно-тарифной политике. Тариф 1822 г., его воздействие на укрепление финансовой системы страны и развитие отечественного

промышленного производства. Поляризация в российском обществе взглядов и позиций сторонников свободной торговли и протекционизма. Таможенные льготы на импорт металлов, предоставленные отечественным машиностроительным заводам и другим производителям. Усиление фискальных функций тарифа. Указ царя Александра II «О взимании таможенных пошлин в золотой валюте» от 10 ноября 1876 г.

Централизация управления таможенной службой и таможенными сборами (XIX в.)

Учреждение Департамента внешней торговли Министерства финансов. Создание Таможенного управления по Европейской торговле. Образование таможенных округов (1811 г.). Таможенный устав 1819 г. Разделение таможен по европейской границе на четыре класса. Образование Департамента таможенных сборов (1864 г.), его первый директор князь Д.А.Оболенский. Таможенный устав 1857 г. Повышение требований к качественному составу таможенных служащих. Совершенствование внутренней организации и управления в таможенных органах. Укрепление пограничной и таможенной охраны.

Протекционистская таможенная политика России на рубеже XIX-XX вв.

Развитие капиталистических отношений после отмены крепостного права в России. Особенности развития отечественной промышленности, ее зависимость от западных стран. Последствия введения свободной торговли. Деятельность И.А.Вышнеградского во главе финансового ведомства страны. Возрождение протекционистской политики. Завершение промышленного переворота в России и его влияние на таможенную политику. Рост объема внешнеторгового оборота. Повышение ставок пошлин на ввозимые промышленные товары. Таможенный тариф 1891 г., его протекционистская направленность. Таможенно-тарифная политика в научном наследии Д.И.Менделеева. Развитие восточной торговли. Доля таможенных сборов в доходах государства. Займы России на железнодорожное строительство. Отрицательное сальдо во внешней торговле. Пересмотр тарифа 1891 г., понижение ставок пошлин, привлечение иностранных инвестиций. Их роль в добыче нефти, газа, железной руды, редких металлов, строительстве металлургических заводов и развитии рынка.

Развитие таможенного законодательства и борьба с контрабандой (конец XIX - начало XX в.)

Понятие контрабанды. Негативные последствия этого явления для экономики государства. Особенности таможенного законодательства о контрабанде в Российской империи. Учреждения институтов пограничных объездчиков, пограничной цепи и стражи.

Классификация контрабанды и правовые санкции в Таможенном уставе 1892 г. Создание отдельного корпуса пограничной стражи (1893 г.). Развитие законодательства о борьбе с контрабандой в Таможенном уставе 1910 г. Создание и деятельность Корчемной стражи.

3

Тема 3. Деятельность таможенного ведомства Советского государства Первые мероприятия по созданию таможенной охраны

Введение разрешительно-запретительного порядка ввоза и вывоза товаров, перемещения их через границу. Возобновление работы Департамента таможенных сборов. Установление государственной монополии на внешнюю торговлю. Декрет СНК РСФСР от 22 апреля 1918 г. «О национализации внешней торговли», его влияние на цели и содержание таможенной деятельности. Декрет СНК РСФСР от 29 мая 1918 г. «О таможенных сборах и учреждениях».

Реорганизация таможенного ведомства Советского государства

Формирование централизованной государственной системы управления таможенным делом. Декрет СНК РСФСР от 29 мая 1918 г. «О разграничении прав центральной и местных Советских властей по собиранию пошлин и о регулировании деятельности местных таможенных учреждений». Переименование Департамента таможенных сборов в Главное управление таможенного контроля (ГУТК) и подчинение его Наркомату торговли и промышленности (НКТиП) (июнь 1918 г.). Постановление СТО РСФСР от 11 мая 1920 г. «О борьбе с контрабандной торговлей». Установление уголовной ответственности за покупку заграничных товаров в прифронтовой полосе.

Преобразование НКТиП в Наркомат внешней торговли (НКВТ) (1920 г.). Учреждение Главного таможенного управления (ГТУ), таможенных округов, таможен I, II и III разрядов, таможенных постов. А.И.Потяев - руководитель ГТУ. Таможенные тарифы по ввозной торговле (февраль 1922 г.) и привозной торговле (июнь 1922 г.). Создание Таможенно-тарифного комитета (ТТК) при НКВТ. Таможенный устав СССР (1924 г.) о системе таможенных учреждений, условиях пропуска пассажиров и товаров через границу и других таможенных обрядностях. Таможенные тарифы 1924 и 1927 гг. - тенденции к либерализации таможенного режима. Реорганизация таможенного аппарата в 1925 г., создание отделений ГТУ в союзных республиках, таможенных районах. Таможенный кодекс СССР (1928 г.) об организации и осуществлении таможенного дела в государстве. Свод таможенных тарифов 1930 г. Изменение правил пропуска пассажирских вещей и досмотра международных почтовых отправок. Сокращение внешнеторговых связей, свертывание таможенной деятельности. Таможенная служба СССР в годы Великой Отечественной войны. Оформление грузов, поступающих по ленд-лизу и по линии Международного Красного Креста.

Таможенно-тарифная политика СССР в период деятельности СЭВ

Восстановление системы таможенных органов в послевоенный период, организация и осуществление таможенного контроля возрастающих объемов внешнеторговых грузов, транспортных средств, международных почтовых отправок, пассажирских и туристических потоков. Таможенный кодекс СССР 1964 г. Определение таможенно-правовых норм в связи с принятием Конституции СССР 1977 г. Введение новых правил таможенного контроля. Усиление административной ответственности за контрабанду валюты и валютных ценностей. Демократизация внешнеэкономических связей СССР, перестройка управления внешнеэкономической деятельностью во второй половине 80-х годов. Реформа системы таможенных органов. Создание Главного управления государственного таможенного контроля при Совете Министров СССР (ГУГТК) - февраль 1986 г. Организационное выделение таможенной службы в самостоятельную отрасль государственного управления. Деятельность В.Н.Базовского. Особенности нового этапа развития таможенной системы. Образование Государственного таможенного комитета СССР (9 июня 1991 г.). В.К.Бояров - руководитель ГТК СССР. Выработка норм, регулирующих перемещение товаров, таможенный контроль и таможенное

	оформление. Таможенный кодекс СССР и Закон СССР «О таможенном тарифе» (1991 г.).
4	<p>Тема 4. Создание, становление и развитие таможенной службы Российской Федерации</p> <p>Создание таможенной службы Российской Федерации (1991-2000 гг.). Новые подходы к организации и осуществлению таможенного дела</p> <p>Политическая и экономическая ситуация в стране. Распоряжение Президента РСФСР от 25 августа 1991 г. «О деятельности таможенной службы на территории РСФСР». Выработка новых основ организации и функционирования таможенной службы России. Указ Президента России от 25 октября 1991 г. «О Государственном таможенном комитете РСФСР». Положение «О Государственном таможенном комитете РСФСР», его характеристика. А.С.Круглов - руководитель ГТК России. Новая концепция таможенного регулирования внешнеэкономической деятельности. Постановление Правительства Российской Федерации от 25 мая 1993 г. «О неотложных мерах по усилению таможенного контроля на государственной границе Российской Федерации». Формирование основ таможенного законодательства Российской Федерации. Закон Российской Федерации «О таможенном тарифе» (1993 г.) как источники изучения таможенной политики и таможенного дела. Придания таможенным органам статуса правоохранительных органов. Инфраструктурное обеспечение деятельности таможенных органов. Создание и совершенствование таможенной инфраструктуры. Кадровая работа, укрепление таможенных органов и учреждений кадрами. Создание Российской таможенной академии, формирование кадрового потенциала таможенной службы. Федеральный закон РФ от 21 июля 1997 г. «О службе в таможенных органах Российской Федерации». Переход от политики монополии государства на внешнюю торговлю к либерализации внешнеэкономической деятельности. Проблемы совершенствования таможенного администрирования. Второе Всероссийское совещание руководящих работников таможенных органов (ноябрь 2000 г.) о задачах внедрения новых технологий таможенного администрирования.</p> <p>Формирование таможенной политики Российской Федерации в условиях перехода к рыночной экономике (1991-2000 гг.)</p> <p>Указ Президента РСФСР от 15 ноября 1991 г. «О либерализации внешнеэкономической деятельности на территории РСФСР». Либерализация таможенно-тарифной политики. Расширение рамок беспошлинного и льготного ввоза товаров. Указ Президента Российской Федерации от 14 июня 1992 г. «О временном импортном таможенном тарифе Российской Федерации». Последствия и уроки обвальной либерализации внешнеэкономической деятельности. Введение постоянно действующего таможенного тарифа (апрель 1993 г.), подверженность тарифных ставок пошлин конъюнктурным изменениям. Частая смена импортных таможенных тарифов (1992, 1993, 1994, 1995, 1996, 2000, 2001 гг.). Введение экспортных пошлин (январь 1992 г.). Включение в таможенные тарифы, наряду с адвалорными, специфических (1994г.) и комбинированных ставок пошлин. Актуализация таможенного тарифа и модернизация товарной номенклатуры внешнеэкономической деятельности России. Постановление Правительства Российской Федерации от 22 февраля 2000 г. «О таможенном тарифе Российской Федерации - своде ставок ввозных таможенных пошлин и</p>

товарной номенклатуре, применяемой при осуществлении внешнеэкономической деятельности». В.В.Путин о необходимости реформирования таможенной системы. Постановление Правительства Российской Федерации от 27 ноября 2000 г. «О частичном изменении постановления Правительства Российской Федерации от 22 февраля 2000 г.», № 148»0 таможенном тарифе Российской Федерации - своде ставок ввозных таможенных пошлин и товарной номенклатуре, применяемой при осуществлении внешнеэкономической деятельности». Изменение структуры таможенного тарифа в сторону снижения ставок пошлин, их унификация. Развитие законодательной базы применения административных мер регулирования, защиты отечественного производителя внутреннего рынка. Федеральный закон «О государственном регулировании внешнеторговой деятельности» (октябрь 1995г.). Создание Комиссии Правительства Российской Федерации по защитным мерам во внешней торговле и таможенно-тарифной политике (1996 г.). Формирование отечественного антидемпингового законодательства. Федеральный закон «О мерах по защите экономических интересов Российской Федерации при осуществлении внешней торговли товарами». Проблемы защиты отечественного экспорта.

Международное сотрудничество России в области таможенного дела и таможенной политики

Создание таможенной системы России с учетом мировой традиции и международного опыта. Тенденции гармонизации и унификации таможенного дела России с общепринятыми международными нормами и мировой практикой. Присоединение России к международным торговым и таможенным конвенциям. Участие России в Совете таможенного сотрудничества и Всемирной таможенной организации (СТС/ВТО) и других торгово-таможенных организациях. Присоединение России к гармонизированной системе описания и кодирования товаров (с 01.01.1997 г.). Развитие отношений с ГАТТ/ВТО. Таможенное сотрудничество России с государствами СНГ. Принятие соглашения о принципах таможенной политики и Положения о Таможенном совете (13 марта 1992г.). Проблемы создания зоны свободной торговли государств -членов СНГ в целях свободного движения товаров, проведения согласованной таможенной политики. Соглашение о Таможенном союзе между Россией, Белоруссией, Казахстаном (январь 1995 г.), присоединение к нему Киргизии, Таджикистана. Проблемы унификации таможенного законодательства и таможенных процедур, реализации принципа единства таможенной территории, применения общего таможенного тарифа. Образование Евразийского экономического сообщества. Создание единой таможенной границы России и Белоруссии. Создание и деятельность ЕврАзЭС (2000-2007 гг.).

Создание таможенного союза РБК, 2010 г. Создание ЕЭП, 2012 г. Создание ЕАЭС, 2014 г.

Заключение

Исторический опыт и уроки формирования, организации и осуществления в России таможенного дела и таможенной политики.

4.2 Практические (семинарские) занятия

Темы практических занятий и их трудоемкость приведены в таблице 4.

Таблица 4 – Практические занятия и их трудоемкость

№ п/п	Темы практических занятий	Формы практических занятий	Трудоемкость, (час)	№ раздела дисциплины
Семестр 1				
1	<p>Тема 1. Торгово-пошлинные отношения на Руси – России</p> <p>Введение к курсу «История таможенного дела». Вопросы современной торговой политики: Какие меры протекционизма допускаются в международной торговле? Требуется ли протекционизм современной России? Как связаны деятельность ВТО и понятие «свободной торговли».</p> <p>Возникновение таможенно-пошлинных обложений на Руси (IX-XIV вв.): Как организовались флотилии киевских купцов? Какие пошлины взимались в средневековое время? Что за люди взимали пошлины в Европе, на Руси, в Византии, в Хазарском каганате и Волжской Булгарии? Товары средневековой торговли. Состояние финансов и денежное обращение в Древней Руси. Иванское купечество «Иваново сто». Иноземные дворы в Новгороде. Новгородцы идут на Восток: восточные маршруты новгородских купцов. Мангазейский морской ход. Анализ одного из договоров Новгорода с Ганзой.</p> <p>Формирование таможенных обрядностей в Московском государстве. Первый таможенный тариф (XV - вторая половина XVI в.) Балтийская торговля в 16 веке. Восточная и черноморская торговля в 16 веке. Торговля через Белое и Баренцево моря в 16 веке. История основания Архангельска. Развитие торгово-политических отношений со Швецией в 16 веке. Кто такой был откупщик? Какие были обязанности таможенника в Ростове?</p>	Групповая дискуссия	2	1
2	<p>Тема 2. Таможенная политика и таможенное дело в Российской империи</p> <p>Таможенное дело и таможенная политика России в первой половине XVIII века: Описание торговли с Турцией. Таможенный надзор на азиатской границе. Открытие торговли между Россией и Португалией.</p> <p>Таможенное дело и таможенная политика России во второй половине XVIII века: Торговля и купечество Курского наместничества.</p> <p>Таможенно-тарифная политика России в XIX в.: противодействие протекционизма и фритредерства: Порто-франко в Одессе. Порто-франко в Приамурье. Система графа Канкрин.</p> <p>Централизация управления таможенной службой и таможенными сборами (XIX в.): Устав таможенный 1857 года.</p> <p>Протекционистская таможенная политика России на рубеже XIX- XX веков: Общий таможенный</p>	Групповая дискуссия	1	2

	тариф по Европейской торговле 1903 года. Развитие таможенного законодательства и борьба с контрабандой (конец XIX -начало XX в.): Таможенные уставы 1904 и 1910 годов.			
3	Тема 3. Деятельность таможенного ведомства Советского государства Первые мероприятия по созданию таможенной охраны в Советском Союзе: Первые советские таможенные тарифы. Реорганизация таможенного ведомства Советского государства: Акты в области организации таможенного дела до Второй мировой войны. Таможня во время Великой отечественной войны. Таможенно-тарифная политика СССР в период деятельности СЭВ: Таможенный кодекс СССР 1964 года.	Групповая дискуссия	1	3
4	Тема 4. Создание, становление и развитие таможенной службы Российской Федерации Создание таможенной службы Российской Федерации (1991-2000 гг.) Новые подходы к организации и осуществлению таможенного дела: Таможенный кодекс 1993 года. Таможенный кодекс 2003 года. Формирование таможенной политики Российской Федерации в условиях перехода к рыночной экономике (1991-2000 гг.): Становление валютного контроля в РФ. Международное сотрудничество России в области таможенного дела и таможенной политики: Сотрудничество с таможенными органами ЕС. Азиатско-Тихоокеанское сотрудничество.	Групповая дискуссия	2	4
			Всего	6

4.4 Лабораторные занятия

Темы лабораторных занятий и их трудоемкость приведены в таблице 5.

Таблица 5 – Лабораторные занятия и их трудоемкость

№ п/п	Наименование лабораторных работ	Трудоемкость, (час)	№ раздела дисциплины
Учебным планом не предусмотрено			

4.5 Курсовое проектирование (работа)

Цель курсовой работы: привить студентам первичные навыки и умения самостоятельного проведения научных исследований, грамотного изложения теоретического материала, четкого и логического формулирования выводов и практических рекомендаций, обобщать и систематизировать научную, учебную литературу и нормативный материал. Кроме того, написание курсовой работы дает возможность самостоятельно пополнить, расширить и углубить теоретические знания по выбранной тематике, быть ориентированным в растущем потоке научной и политической информации. Курсовая работа так же является одной из форм контроля знаний со стороны преподавателя за учебной работой студентов, позволяет проверить, насколько успешна их самостоятельная работа.

Примерные темы заданий на курсовую работу приведены в разделе 10 РПД.

4.6 Самостоятельная работа студентов

Виды самостоятельной работы и ее трудоемкость приведены в таблице 6.

Таблица 6 Виды самостоятельной работы и ее трудоемкость

Вид самостоятельной работы	Всего, час	Семестр 1, час
1	2	3
Самостоятельная работа, всего	159	159
Изучение теоретического материала дисциплины (ТО)	70	70
курсовое проектирование (КП, КР)	17	17
Подготовка к текущему контролю (ТК)	72	72

5. Перечень учебно-методического обеспечения для самостоятельной работы обучающихся по дисциплине (модулю);

Учебно-методические материалы для самостоятельной работы студентов указаны в п.п. 8-10.

6. Перечень основной и дополнительной литературы

6.1 Основная литература

Перечень основной литературы приведен в таблице 7.

Таблица 7 – Перечень основной литературы

Шифр	Библиографическая ссылка / URL адрес	Количество экземпляров в библиотеке (кроме электронных экземпляров)
	Соломеин А.Ю. История таможенного дела и таможенной политики России: Учеб.пособие. – СПб: ИЦ «Интермедия», 2012. – 247 с. http://www.intermedia-publishing.ru/p/Solomein_Istoria_tamozhennogo_dela/Solomein_Istoria_tamozhennogo_dela_02.html	
	Организация таможенного дела в Российской Федерации: Учебное пособие / Ю.Н. Самолаев. - М.: Альфа-М: НИЦ Инфра-М, 2012. - 352 с. http://znanium.com/bookread.php?book=257960	
	Таможенное право: Учебник / В.Г. Свинухов, С.В. Сенотрусова. - М.: Магистр: НИЦ ИНФРА-М, 2015. - 368 с. http://znanium.com/catalog.php?bookinfo=508766	

6.1.Дополнительная литература

Перечень дополнительной литературы приведен в таблице 8.

Таблица 8 – Перечень дополнительной литературы

Шифр	Библиографическая ссылка/ URL адрес	Количество экземпляров в библиотеке (кроме электронных экземпляров)
	Косарь, Анатолий Алексеевич. Государственная таможенная политика России : цели, инструменты осуществления и перспективы совершенствования [Текст] : учебное пособие / А. А. Косарь ; С.-Петерб. гос. ун-т аэрокосм. приборостроения. - СПб. : ГОУ ВПО "СПбГУАП", 2014. - 52 с. http://lib.aanet.ru/jirbis2/index.php?option=	
	Бакаева О.Ю. Таможенное право : учеб. пособие / отв. ред. О. Ю. Бакаева. — 2-е изд., пересмотр. — М. : Норма : ИНФРА-М, 2016. — 512 с. http://znanium.com/catalog.php?bookinfo=544067	

7. Перечень ресурсов информационно-телекоммуникационной сети ИНТЕРНЕТ, необходимых для освоения дисциплины

Перечень ресурсов информационно-телекоммуникационной сети ИНТЕРНЕТ, необходимых для освоения дисциплины приведен в таблице 9.

Таблица 9 – Перечень ресурсов информационно-телекоммуникационной сети ИНТЕРНЕТ, необходимых для освоения дисциплины

URL адрес	Наименование
http://customs.ru	Федеральная таможенная служба
http://www.vch.ru	Информационная система «Виртуальная таможня»
http://www.tks.ru	Информационный портал «Таможня для всех»

8. Перечень информационных технологий, используемых при осуществлении образовательного процесса по дисциплине

8.1 Перечень программного обеспечения

Перечень используемого программного обеспечения представлен в таблице 10.

Таблица 10 – Перечень программного обеспечения

№ п/п	Наименование
	Не предусмотрено

8.2 Перечень информационно-справочных систем

Перечень используемых информационно-справочных систем представлен в таблице 11.

Таблица 11 – Перечень информационно-справочных систем

№ п/п	Наименование
	Не предусмотрено

9 Материально-техническая база, необходимая для осуществления образовательного процесса по дисциплине

Состав материально-технической базы представлен в таблице 12.

Таблица 12 – Состав материально-технической базы

№ п/п	Наименование составной части материально-технической базы	Номер аудитории (при необходимости)
1	Фонд аудиторий ИФГУАП для проведения лекционных и практических (семинарских) занятий	
	Тематические стенды "Таможенное дело"	304

10 Фонд оценочных средств для проведения промежуточной аттестации обучающихся по дисциплине

10.1 Состав фонда оценочных средств приведен в таблице 13

Таблица 13 - Состав фонда оценочных средств для промежуточной аттестации

Вид промежуточной аттестации	Примерный перечень оценочных средств
Экзамен	Список вопросов к экзамену;
Выполнение курсовой работы	Экспертная оценка на основе требований к содержанию курсовой работы по дисциплине.

10.2 Перечень компетенций, относящихся к дисциплине, и этапы их формирования в процессе освоения образовательной программы приведены в таблице 14.

Таблица 14 – Перечень компетенций с указанием этапов их формирования в процессе освоения образовательной программы

Номер семестра	Этапы формирования компетенций по дисциплинам/практикам в процессе освоения ОП
ОК-6 «способность использовать основы философских знаний, анализировать главные этапы и закономерности исторического развития для осознания социальной значимости своей деятельности»	
1	История таможенного дела и таможенной политики России
1	История
2	Философия
6	Профессиональная этика
ОПК-1 «способность решать стандартные задачи профессиональной деятельности на основе информационной и библиографической культуры с применением информационно-коммуникационных технологий и с учетом основных требований информационной безопасности»	
1	История таможенного дела и таможенной политики России

2	Информатика
3	Информационные таможенные технологии
3	Правовая охрана культурных ценностей
3	Общая теория права и государства
3	Таможенные органы Северо-Западного Федерального округа
4	Гражданское право
4	Таможенная статистика
4	Производственная практика по получению профессиональных умений и опыта профессиональной деятельности
5	Транспортное право
5	Европейское право
6	Производственная практика по получению профессиональных умений и опыта профессиональной деятельности
6	Международное таможенное право
7	Основы технических средств таможенного контроля
7	Декларирование товаров и транспортных средств
7	Таможенное оформление товаров и транспортных средств
7	Валютное регулирование и валютный контроль
8	Противодействие преступлениям в сфере экономической деятельности
8	Технологии таможенного контроля (практикум)
8	Основы информационной безопасности
8	Таможенные процедуры
8	Административно-правовые основы деятельности таможенных органов
9	Организация таможенного контроля товаров и транспортных средств
9	Таможенные платежи
9	Основы документооборота в таможенных органах
10	Информационное право
10	Защита интеллектуальной собственности

10.3 В качестве критериев оценки уровня сформированности (освоения) у обучающихся компетенций применяется шкала модульно–рейтинговой системы университета. В таблице 15 представлена 100–балльная и 4–балльная шкалы для оценки сформированности компетенций.

Таблица 15 –Критерии оценки уровня сформированности компетенций

Оценка компетенции		Характеристика сформированных компетенций
100-балльная шкала	4-балльная шкала	

$85 \leq K \leq 100$	«отлично» «зачтено»	<ul style="list-style-type: none"> - обучающийся глубоко и всесторонне усвоил программный материал; - уверенно, логично, последовательно и грамотно его излагает; - опираясь на знания основной и дополнительной литературы, тесно привязывает усвоенные научные положения с практической деятельностью направления; - умело обосновывает и аргументирует выдвигаемые им идеи; - делает выводы и обобщения; - свободно владеет системой специализированных понятий.
$70 \leq K \leq 84$	«хорошо» «зачтено»	<ul style="list-style-type: none"> - обучающийся твердо усвоил программный материал, грамотно и по существу излагает его, опираясь на знания основной литературы; - не допускает существенных неточностей; - увязывает усвоенные знания с практической деятельностью направления; - аргументирует научные положения; - делает выводы и обобщения; - владеет системой специализированных понятий.
$55 \leq K \leq 69$	«удовлетворительно» «зачтено»	<ul style="list-style-type: none"> - обучающийся усвоил только основной программный материал, по существу излагает его, опираясь на знания только основной литературы; - допускает несущественные ошибки и неточности; - испытывает затруднения в практическом применении знаний направления; - слабо аргументирует научные положения; - затрудняется в формулировании выводов и обобщений; - частично владеет системой специализированных понятий.
$K \leq 54$	«неудовлетворительно» «не зачтено»	<ul style="list-style-type: none"> - обучающийся не усвоил значительной части программного материала; - допускает существенные ошибки и неточности при рассмотрении проблем в конкретном направлении; - испытывает трудности в практическом применении знаний; - не может аргументировать научные положения; - не формулирует выводов и обобщений.

10.4 Типовые контрольные задания или иные материалы:

1. Вопросы (задачи) для экзамена (таблица 16)

Таблица 16 – Вопросы для экзамена

Перечень вопросов для экзамена
<ol style="list-style-type: none"> 1. Что мы понимаем под предметом истории таможенного дела? 2. В каком из древних документов имеется упоминание о взимании таможенных сборов на Руси? 3. Сущность и содержание таможенной политики. 4. Какие методы применяются при изучении истории таможенного дела? 5. Место и роль предмета в формировании профессии таможенника. 6. С какими научными работами по теории таможенного дела вы знакомы? Что мы понимаем под определением таможенного дела? 7. Когда зародилась таможенная политика, ее сущность и содержание. 8. Какие древние источники положили начало зарождению таможенного права? 9. Принципы периодизации таможенного дела. 10. Критерии, предъявляемые к формированию периодизации истории таможенного дела и таможенной политики. 11. Особенность периодизации таможенного дела и таможенной политики в современных условиях. 12. Когда и где зародились таможенные обрядности?

13. В чем прослеживается взаимосвязь торговли и таможенных пошлин?
14. Содержание древних источников по истории таможенного дела и таможенной политики.
15. Известные историки России, создавшие труды по таможенному делу?
16. Особенности таможенного дела в новгородской торговле.
17. В соответствии с какими нормативными документами строились отношения великих и удельных князей на Руси в Средние века?
18. Принципы формирования таможенных органов.
19. В чем суть системы таможенных пошлин.
20. Характер и направленность таможенной политики на рубеже XIX - XX вв.
21. Мероприятия российского правительства по защите экономических интересов.
22. Основные направления развития внешней торговли.
23. Пути и средства создания единой таможенной территории и организации ее защиты.
24. Таможенные доходы Российского государства.
25. Кого вы знаете из известных мореплавателей и путешественников первооткрывателей земли русской?
26. Таможенная реформа, ее суть, результаты и историческое значение.
27. Значение Новоторгового устава 1667 г. для совершенствования таможенного дела.
28. Основные направления развития таможенного законодательства в XVI-XVII вв.
29. Характер таможенных доходов и порядок сбора пошлин.
30. Сущность таможенно-тарифной политики в XVIII в.
31. Структура управления таможнями и ее совершенствование в XVIII в.
32. Основное содержание первого Устава таможенного 1755 г.
33. Объем внешней торговли России в XVIII в. и ее характеристики.
34. По каким направлениям осуществлялось приращение территории России?
35. Реформа управления таможнями органами в начале XIX в.
36. Правовые основы осуществления таможенных формальностей.
37. Система борьбы с контрабандой, созданная на рубеже XVIII-XIX вв. и ее результативность.
38. Принципы осуществления таможенно-тарифной политики России.
39. Взаимосвязь приращения территории России с развитием таможенного дела.
40. Развитие торговли и мореплавания в XIX в.
41. Пути создания таможенного союза.
42. Формирование Таможенного комитета Беларуси и России.
43. Прорыв экономической блокады Советской России. Генуэзская конференция. Ее значение.
44. Суть таможенной политики периода НЭПа.
45. Политическая и экономическая опасность контрабанды в 20-е годы и борьба с ней.
46. Характер таможенной службы в годы войны и послевоенный период.
47. Основные направления интеграции таможенных служб государств - участников СЭВ.
48. Пути реформирования таможенной службы.
49. Какие мероприятия проводились для вступления в СТС.
50. Политическая обстановка в СССР в конце 1991 г. Объективная потребность в формировании таможенной службы Российской Федерации.
51. Создание таможенной службы РСФСР.
52. Какова направленность таможенного законодательства Российской Федерации?
53. Пути рестройки внешнеэкономической деятельности.
54. Взаимодействие России с международными экономическими и таможенными организациями.
55. Основные положения Федеральной целевой программы развития таможенной службы.
56. Суть модернизации и совершенствования структуры и инфраструктуры таможенной системы.

57. Содержание таможенной политики.
58. Основные направления деятельности таможенных органов по решению правоохранительных задач.
59. Внешнеэкономическая деятельность Российской Федерации.
60. Пути формирования морально-нравственных качеств таможенников.
61. Стратегические задачи таможенной службы на 2001 -2003 гг.
62. Основные положения Таможенного кодекса 2003 г.
63. Пути активизации правоохранительных функций таможенных органов.
64. Результаты достигнутых договоренностей государств - членов Таможенного союза о создании Евразийского экономического сообществе (ЕврАзЭС): пути, структура, программные требования.
65. Перспективы расширения связей таможенной службы РФ с Всемирной таможенной организацией (ВТО/СТС).
66. Объективные предпосылки вступления РФ во Всемирную торговую организацию (ВТО/ГАТТ): трудности, перспективы.
67. В чем просматриваются объективные факторы экономического сотрудничества государств - участников СНГ и создания Таможенного союза?
Деятельность Совета руководителей таможенных служб.

2. Вопросы (задачи) для зачета / дифференцированного зачета (таблица 17)

Таблица 17 – Вопросы (задачи) для зачета / дифф. Зачета

№ п/п	Перечень вопросов для зачета / дифференцированного зачета
	Учебным планом не предусмотрено

3. Темы и задание для выполнения курсовой работы / выполнения курсового проекта (таблица 18)

Таблица 18 – Примерный перечень тем для выполнения курсовой работы / выполнения курсового проекта

Примерный перечень тем для выполнения курсовой работы / выполнения курсового проекта
<ol style="list-style-type: none"> 1. Опыт таможенной политики стран Запада (Востока) в период перехода к индустриальной цивилизации. 2. Таможенные обрядности в средневековых мирах России и Запада (Востока): сравнительный анализ. 3. Торговое законодательство Киевской Руси (IX–XII века): у истоков традиции. 4. Российское купечество и торговля в России на рубеже нового времени. 5. Таможенное управление в России в XVII веке. 6. Новоторговый устав 1667 года и его влияние на развитие таможенного дела в России в 17 веке. 7. А.Л.Ордын-Нащекин – основатель российской экономической школы меркантилизма. 8. И.Т.Посошков и его вклад в развитие российской экономической школы меркантилизма. 9. Таможенное дело в Сибири в XVII–XVIII веках.

10. Таможенная политика России в первой четверти XVIII века. Таможенный тариф 1724 года.
11. Таможенная реформа 1753–1757 гг. и её последствия для российской экономики.
12. Таможенно-тарифная политика России в первой четверти XIX века.
13. Россия на внешних рынках мира в 19 веке.
14. Либерализация таможенной политики. Фритредерство 60-х – 70-х гг. XIX века.
15. Таможенная реформа 1877 года.
16. Таможенный тариф 1891 г. и русский протекционизм.
17. Д.И.Менделеев о таможенном тарифе 1891 года.
18. Борьба с контрабандой во второй половине XIX – начале XX веков.
19. Борьба с контрабандой в советское время.
20. Борьба с контрабандой в 1990-е-2000-е годы.
21. Таможенный устав 1904 г. о структуре таможенных органов и управлении ими.
22. Таможенный устав 1910 г. о борьбе с контрабандой.
23. Установление монополии внешней торговли. Таможенная система в первые годы советской власти (1917–1921 годы).
24. Внешняя торговля и таможенная политика советского государства в условиях нэпа.
25. Таможенное право СССР в 20-е годы XX в.: теория и практика.
26. Внешнеторговые связи и таможенная деятельность СССР в 30-х – 50-х гг. XX века.
27. Таможенный кодекс 1964 года.
28. Таможенный тариф 1981 года.
29. Реорганизация таможенной системы СССР в условиях внешнеэкономической реформы (1986 – 1991 годы).
30. Создание таможенной службы Российской Федерации и ее деятельность в 1990-е – по настоящее время.
31. Таможенное право и таможенная практика в современной РФ.
32. Н.Х.Бунге и его взгляды о таможенном тарифе в эпоху промышленной модернизации России (конец 19 века)
33. И.А.Вышнеградский о таможенном тарифе России в условиях перехода к индустриальной цивилизации (конец 19 века)
34. Формирование таможенного права в России: к истории проблемы.
35. История Санкт-Петербургской таможни.
36. История таможни (на материалах любого региона)
37. История создания Евразийского экономического Союза.
38. Формирование особого таможенного статуса резидентов Особых экономических зон: международный и российский опыт.
39. Таможенный досмотр в России: исторический опыт и современность.
40. Борьба с коррупцией в таможенной сфере: исторический опыт и современное состояние.
41. Эволюция дореволюционного российского законодательства о таможенном тарифе
42. Ввоз и вывоз культурных ценностей на территории России как таможенная проблема: история и современность.
43. Правоохранительная деятельность таможенных органов РФ (на материалах конца 20-начала 21 вв.)
44. Таможенный кодекс Евразийского экономического союза: история создания.
45. Борьба с контрабандой наркотиков (алкоголя, оружия) на современном этапе.

4. Вопросы для проведения промежуточной аттестации при тестировании (таблица 19)

Таблица 19 – Примерный перечень вопросов для тестов

№ п/п	Примерный перечень вопросов для тестов
-------	--

	Не предусмотрено
--	------------------

5. Контрольные и практические задачи / задания по дисциплине (таблица 20)

Таблица 20 – Примерный перечень контрольных и практических задач / заданий

№ п/п	Примерный перечень контрольных и практических задач / заданий
	Перечень заданий, а также методические рекомендации к выполнению контрольных работ находятся на официальном сайте ГУАП в разделе «Личный кабинет»: https://pro.guap.ru/user/login

10.5 Методические материалы, определяющие процедуры оценивания знаний, умений, навыков и / или опыта деятельности, характеризующих этапы формирования компетенций, содержатся в Положениях «О текущем контроле успеваемости и промежуточной аттестации студентов ГУАП, обучающихся по программы высшего образования» и «О модульно-рейтинговой системе оценки качества учебной работы студентов в ГУАП».

11. Методические указания для обучающихся по освоению дисциплины

Целью дисциплины является - формирование у студентов научной системы знаний по истории таможенного дела и таможенной политики; ознакомление студентов с закономерностями и особенностями становления таможенной политики и таможенных служб в условиях традиционного, индустриального и постиндустриального обществ, ознакомление студентов с основными периодами истории таможенной политики и таможенного дела в мире и России, формирование у студентов понимания связи таможенной политики и практики с внутренней и внешней политикой государства на различных этапах его истории; осмысление влияния преобладающих на государственном уровне экономических и политических теорий, экономических и политических систем на формирование и осуществление таможенной политики; ознакомление студентов с выдающимися реформаторами России, а также персоналиями, внесшими наибольший вклад в развитие таможенного дела, сформировать у студентов понимание особенностей формирования системы таможенных органов на различных этапах истории России; развитие у студентов навыков анализа событий в сфере таможенной политики и практики, использования метода сравнительно - исторического анализа фактов, процессов, применения хронологического и других научных методов; развитие у студентов ценностей патриотизма, уважения прав человека, профессионального интереса к мировому и отечественному историческому опыту в сфере организации таможенного дела и разработки таможенной политики.

Методические указания для обучающихся по освоению лекционного материала

Основное назначение лекционного материала - логически стройное, системное, глубокое и ясное изложение учебного материала. Назначение современной лекции в рамках дисциплины не в том, чтобы получить всю информацию по теме, а в освоении фундаментальных проблем дисциплины, методов научного познания, новейших достижений научной мысли. В учебном процессе лекция выполняет методологическую, организационную и информационную функции. Лекция раскрывает понятийный аппарат конкретной области знания, её проблемы, дает цельное представление о дисциплине, показывает взаимосвязь с другими дисциплинами.

Планируемые результаты при освоении обучающимся лекционного материала:

- получение современных, целостных, взаимосвязанных знаний, уровень которых определяется целевой установкой к каждой конкретной теме;
- получение опыта творческой работы совместно с преподавателем;
- развитие профессионально-деловых качеств, любви к предмету и самостоятельного творческого мышления.
- появление необходимого интереса, необходимого для самостоятельной работы;
- получение знаний о современном уровне развития науки и техники и о прогнозе их развития на ближайшие годы;
- научиться методически обрабатывать материал (выделять главные мысли и положения, приходить к конкретным выводам, повторять их в различных формулировках);
- получение точного понимания всех необходимых терминов и понятий.

Лекционный материал может сопровождаться демонстрацией слайдов и использованием раздаточного материала при проведении коротких дискуссий об особенностях применения отдельных тематик по дисциплине.

Структура предоставления лекционного материала:

Лекция состоит из трех частей: вступление, изложение и заключение. Вступление призвано заинтересовать и настроить аудиторию на слушание лекции. Изложение - основная часть лекции, в которой реализуется вся тема. Вбирая в себя весь фактический материал, его анализ и оценки, центральная часть лекции воплощает ее идеи и раскрывает теоретические положения. В ходе изложения используются все формы и способы суждения, аргументации и доказательств. Заключение имеет целью обобщить в кратких формулировках основные идеи лекции, логически завершая ее как целостное творение, а также направить дальнейшую самостоятельную работу студентов, заложить основу для следующих лекций. Основная часть лекции разбивается на главные логические узлы - основные учебные вопросы.

Проведение (чтение) лекции включает в себя: объявление темы лекции и ее плана, определение целей и краткую характеристику плана и проблем, показ связи с прошлой лекцией, краткую характеристику литературы. Нетрадиционное вступление ставит целью привлечь особое внимание аудитории к данной лекции. Это могут быть, например, проблемный вопрос, случай из жизни, демонстрация наглядного пособия и т.д. Раскрытие темы осуществляется как на ряде примеров, фактов, постепенно подводя слушателя к научным выводам, т.е. следуя индуктивным путем, так и дедуктивно, т.е. начиная с разъяснения и истолкования общего положения с последующим показом возможности его приложения на конкретных примерах.

Методические приемы чтения лекции:

- четкая структура лекции и логика изложения;
- ознакомление с литературой по теме лекции;
- доступность и разъясненность всех новых терминов и понятий, используемых в лекции;
- выделение главных мыслей и выводов;
- использование приемов закрепления (повторение, вопросы на проверку понимания, усвоения; подведение итогов в конце рассмотрения каждого вопроса, в конце лекции и т.п.);

Методические указания для обучающихся по прохождению практических занятий

Практическое занятие является одной из основных форм организации учебного процесса, заключающаяся в выполнении обучающимися под руководством преподавателя комплекса учебных заданий с целью усвоения научно-теоретических основ учебной дисциплины, приобретения умений и навыков, опыта творческой деятельности.

Целью практического занятия для обучающегося является привитие обучающемуся умений и навыков практической деятельности по изучаемой дисциплине.

Планируемые результаты при освоении обучающимся практических занятий:

- закрепление, углубление, расширение и детализация знаний при решении конкретных задач;
- развитие познавательных способностей, самостоятельности мышления, творческой активности;
- овладение новыми методами и методиками изучения конкретной учебной дисциплины;
- выработка способности логического осмысления полученных знаний для выполнения заданий;
- обеспечение рационального сочетания коллективной и индивидуальной форм обучения.

Функции практических занятий:

- познавательная;
- развивающая;
- воспитательная.

По характеру выполняемых обучающимся заданий по практическим занятиям подразделяются на:

- ознакомительные, проводимые с целью закрепления и конкретизации изученного теоретического материала;
- аналитические, ставящие своей целью получение новой информации на основе формализованных методов;
- творческие, связанные с получением новой информации путем самостоятельно выбранных подходов к решению задач.

Формы организации практических занятий определяются в соответствии со специфическими особенностями учебной дисциплины и целями обучения. Они могут проводиться в не интерактивной форме (выполнение упражнений, решение типовых задач, решение ситуационных задач и другое).

Методика проведения практического занятия может быть различной, при этом важно достижение общей цели дисциплины.

Требования к проведению практических занятий

Практические занятия могут проводиться в формах, обеспечивающих максимальную активность студентов при обсуждении поставленных вопросов.

В рамках дисциплины используются такие практические занятия, как групповые дискуссии.

Методика подготовки и проведения групповой дискуссии включает в себя несколько этапов.

1. Выбор темы. Тема должна быть актуальной для участников дискуссии, социально значимой, связанной с реальной практикой. Она должна содержать проблемные моменты, вызывать интерес у присутствующих, быть для них достаточно знакомой, чтобы они могли компетентно вести ее обсуждение. Тема должна быть выбрана в рамках тематики практического занятия, но обязательно с учетом интересов участников дискуссии.

Формулировка темы должна быть четкой и ясной, по возможности краткой, привлекающей внимание участников, заставляющей задуматься над поставленной проблемой.

2. Разработка вопросов для обсуждения. От того как будут поставлены эти вопросы, во многом зависит успех предстоящего разговора. Формулировка вопросов должна включать в себя возможность предъявления различных точек зрения, быть поводом для размышления. В формулировках могут содержаться мнения, которые не являются бесспорными, могут приводиться положения, противоречащие фактам действительности, отличные от общепринятой трактовки.

3. Разработка сценария дискуссии. Сценарий, как правило, включает: вводное слово руководителя (обоснование выбора данной темы, указание на ее актуальность,

задачи, стоящие перед участниками дискуссии); вопросы, вынесенные на обсуждение, условия ведения дискуссии; приемы активизации обучаемых; список литературы, необходимой для изучения.

Основные контуры замысла дискуссии доводятся до ее участников заранее. Обучаемые должны за несколько дней до проведения дискуссии знать тему спора, предложенные для обсуждения вопросы, чтобы изучить проблему, прочитать необходимую литературу, проконсультироваться со специалистами, проанализировать различные точки зрения, сопоставить их, определить собственную позицию.

4. Непосредственное проведение групповой дискуссии на учебном занятии. Ведущий во вступительном слове напоминает тему, цели и задачи дискуссии, предлагаемые вопросы для обсуждения.

После вводного слова ведущий начинает дискуссию постановкой вопроса или комментариями по проблеме, приглашает присутствующих высказать собственное мнение по первому вопросу. Он предоставляет слово желающим выступить, активно содействует естественному развитию обсуждения, втягивает в активный обмен мнениями всех участников.

Вводная часть — важный и необходимый элемент в любой дискуссии, так как участникам необходим интеллектуальный и эмоциональный настрой на работу, на предстоящее обсуждение. **Варианты организации вводной части** могут быть и иные:

- заранее поставить перед одним или двумя участниками задачу выступить с вводным проблемным сообщением, раскрывающим постановку проблемы;
- кратко обсудить вопрос в малых группах;
- использовать краткий опрос по теме.

Любой из вариантов не должен занимать много времени, чтобы можно было быстрее перейти к дискуссии.

Руководитель может задавать вопросы участникам разговора, ограничивать их, если они выходят за рамки обсуждаемой темы. Он может применять специальные приемы для повышения активности аудитории: подбадривать «противников»; заострять противоположные точки зрения; использовать противоречия, разногласия в суждениях выступающих, обращать доводы спорящего против него самого; предупреждать возможные возражения со стороны спорящих; создавать затруднительные ситуации, когда выдвигаются примеры, содержащие противоречивые моменты, сложные решения, делающие возможным появление различных точек зрения.

При руководстве дискуссией продуктивность выдвижения гипотез и идей повышается, если ведущий:

- дает время на обдумывание ответов;
- избегает неопределенных двусмысленных вопросов;
- обращает внимание на каждый ответ;
- изменяет ход рассуждения участников — расширяет мысль или меняет ее направленность (например, задает вопросы типа: «Какие еще сведения можно использовать? Какие еще факторы могут оказывать влияние? Какие здесь возможны альтернативы?» и т.д.);

— побуждает участников к углублению мысли (например, с помощью вопросов: «Итак, у вас есть ответ? Как вы к нему пришли? Как можно доказать, что это верно?»).

Ведущему следует поощрять участников спора, используя такие реплики, как: «интересная мысль», «хорошая постановка вопроса», «давайте разберемся, подумаем» и т.п. Он должен помогать выступающим в четкой формулировке мыслей, подборе нужных слов. Не нужно уходить от неожиданных вопросов, отказываться от обсуждения частных проблем, ссылаясь на их несоответствие плану дискуссии.

По результатам обсуждения проблемы ведущему необходимо сделать вывод и переходить к следующему вопросу.

5. Разбор, подведение итогов дискуссии. Ведущий подводит итоги дискуссии, анализирует выводы, к которым пришли участники спора, подчеркивает основные моменты правильного понимания проблемы, показывает ложность, ошибочность высказываний, несостоятельность отдельных позиций по конкретным вопросам темы спора. Он обращает внимание на содержание речей, точность выражения мыслей, глубину и научность аргументов, правильность употребления понятий, оценивает умение отвечать на вопросы, применять различные средства полемики, отмечает наиболее активных участников дискуссии, дает рекомендации по дальнейшему изучению обсуждаемой проблемы, совершенствованию полемических навыков и умений.

Иногда, если состав учебной группы велик, ведущий в начале занятия создает дискуссионные группы, в которых и идет первоначальное обсуждение вынесенной для спора проблемы.

Методические указания для обучающихся по прохождению курсового проектирования/ работы

Курсовой проект/ работа проводится с целью формирования у обучающихся опыта комплексного решения конкретных задач профессиональной деятельности. Курсовой проект/ работа позволяет обучающемуся:

- систематизировать и закрепить полученные теоретические знания и практические умения по профессиональным учебным дисциплинам и модулям в соответствии с требованиями к уровню подготовки, установленными программой учебной дисциплины, программой подготовки специалиста соответствующего уровня, квалификации;
- применить полученные знания, умения и практический опыт при решении комплексных задач, в соответствии с основными видами профессиональной деятельности по направлению/ специальности/ программе;
- углубить теоретические знания в соответствии с заданной темой;
- сформировать умения применять теоретические знания при решении нестандартных задач;
- приобрести опыт аналитической, расчётной, конструкторской работы и сформировать соответствующие умения;
- сформировать умения работы со специальной литературой, справочной, нормативной и правовой документацией и иными информационными источниками;
- сформировать умения формулировать логически обоснованные выводы, предложения и рекомендации по результатам выполнения работы;
- развить профессиональную письменную и устную речь обучающегося;
- развить системное мышление, творческую инициативу, самостоятельность, организованность и ответственность за принимаемые решения;
- сформировать навыки планомерной регулярной работы над решением поставленных задач.

Прежде чем приступить к написанию курсовой работы, студенту следует четко определить ее цели, хорошо продумать содержание. Это позволит качественно разработать тему, то есть изучить необходимую литературу, собрать и проанализировать материалы, правильно оформить работу и затем представить ее на рецензирование.

Курсовая работа должна отвечать следующим требованиям:

- представлять собой самостоятельное исследование актуальной проблемы юридической науки;
- быть написанной на основе современных теоретических знаний, использования специальной литературы, относящейся к теме;
- содержать анализ соответствующих правовых концепций, взглядов отдельных ученых;
- изложение материала должно быть четким, со ссылками на источники;
- курсовая работа должна быть соответствующим образом оформлена.

Последовательность написания работы необходимо сочетать со сложившимися в практике правилами ее оформления.

Текст работы необходимо отредактировать, сверить цитаты и цифровые данные.

Страницы текста должны быть пронумерованы, начиная со страницы «Введение».

Титульный лист и лист с планом работы не нумеруются, но считаются.

Работа брошюруется в следующей последовательности:

1. Титульный лист (см. приложение № 2).
2. План работы.

3. Введение.
4. Основной текст (он может быть разбит на главы, параграфы, пункты, подпункты).
5. Заключение.
6. Список использованной литературы.
7. Приложения (если они есть).

Текстовый материал письменной работы должен быть оформлен в соответствии со следующими требованиями:

- работа печатается на одной стороне бумаги формата А4 (210x297 мм);
- отiski текста на бумаге должны быть четкими; печатать деформированным или загрязненным шрифтом не допускается;
- текст набирается компьютерным способом (стандарта Microsoft Word) 14-ым размером шрифта; расстояние между строчками — 1,5 интервала; размеры полей: верхнее — 20 мм, правое — 10 мм, левое — 30 мм, нижнее — не менее 20 мм; в одной строке должно быть 60-65 знаков, пробел между словами считается за один знак; абзацный отступ равняется 5 знакам; на одной странице сплошного текста должно быть 28-30 строк;
- заголовки отделяются от текста сверху и снизу дополнительными интервалами;
- слово «План» записывают в виде заголовка (симметрично тексту) прописными буквами; наименования, включенные в план, записывают строчными буквами; заголовки печатают прописными буквами и располагают симметрично тексту;
- титульный лист должен иметь соответствующие надписи: наименование вуза, наименование кафедры; название темы; данные студента — форма обучения, курс, учебная группа, фамилия, имя, отчество;
- сноски оформляются постранично 12-ым размером шрифта.

При работе над курсовой работой студент должен использовать, как правило, 10-15 различных источников (учебных пособий, монографий, сборников научных статей, журнальной и газетной периодики, нормативных источников). Среди них должны быть источники, опубликованные за последние годы.

Примерный объем курсовой работы должен составлять 20-25 страниц печатного текста (что определяется особенностями раскрытия темы).

Завершив работу, автор должен к установленному сроку (минимум за один месяц до сессии) предоставить текст курсовой работы на факультет для последующего рецензирования на кафедре.

Структура пояснительной записки курсовой работы / проекта и требования к оформлению пояснительной записки курсовой работы / проекта

Основные этапы подготовки курсовой работы

Подготовка курсовой работы представляет собой творческий труд студента, который можно условно разделить на нескольких основных этапов:

- 1) выбор темы;
 - 2) составление рабочего плана;
 - 3) подбор материала;
 - 4) изучение материала и корректировка плана.
1. Выбор темы курсовой работы

По мере того как студент накапливает знания по декларированию товаров и транспортных средств в процессе лекционных, семинарских занятий и самостоятельного изучения материала он может ориентироваться в той проблеме, которая его интересует. Поэтому, предварительное изучение примерной тематики курсовых работ, предложенной кафедрой - это обязательное условие подготовительной работы по выбору темы. Если

студент готов предложить свой вариант темы курсовой работы, то ее надо обязательно согласовать с преподавателем, выступающим научным руководителем.

1. Выбор темы курсовой работы это весьма ответственный этап, ибо важно выбрать не только ту или иную тему, но чтобы она представляла для студента теоретический и практический интерес. На этом этапе неоценимую помощь может оказать консультация преподавателя. Основным критерием при выборе темы курсовой работы следует считать научно-практический интерес студента. Ведь интерес к той или иной проблематике по организации таможенного контроля товаров и транспортных средств может быть вызван участием в научно-исследовательской группе или участием в научных конференциях. Во всех случаях тема курсовой работы должна отражать актуальность одной из правовых, социальных проблем общественной жизни.

Остановив свой выбор на конкретной теме, студент должен сообщить об этом преподавателю и закрепить ее по его устному заявлению.

2. Составление плана работы

Следующим важным этапом подготовки курсовой работы является составление плана, который дает направление работы. При этом студенты могут руководствоваться примерным планом, который разработан в рамках учебной программы по соответствующей дисциплине.

План курсовой работы — это научно обоснованная композиция работы, отражающая короткий перечень основных вопросов ее содержания, порядок изложения ее отдельных частей.

В зависимости от сложности выбранной темы план может быть как простым, так и развернутым, когда каждый вопрос детализируется.

При подготовке плана необходимо ознакомиться с основной литературой и проконсультироваться с преподавателем, который подскажет структуру изложения материала.

Первоначально составляется примерный план, который в ходе работы уточняется и конкретизируется, то есть может претерпевать изменения, которые должны согласовываться с преподавателем.

Рабочий план раскрывает внутреннюю структуру курсовой работы. Он должен быть выдержан строго логически. Недостаточно продуманное планирование влечет за собой серьезные недостатки.

Обязательными разделами плана любой письменной работы являются: — Введение — содержит краткое обоснование выбора темы, цели и задачи работы, подчеркивает ее актуальность, значимость. К его написанию рекомендуется приступать после завершения основного содержания работы, когда обстоятельно исследованы все вопросы.

— Основное содержание работы — раскрывается в нескольких логически изложенных вопросах (обычно 2-4 вопроса). Отдельные вопросы могут быть разбиты на подвопросы.

— Заключение — содержит основные выводы, к которым пришел студент в результате изучения избранной темы, а также предложения и рекомендации по совершенствованию теории и практики изученного правового института или явления.

— Список использованной литературы (библиография). Список оформляется в строгом соответствии с методическими рекомендациями (см.: Приложение № 3).

С помощью плана вырабатывается логическая стройность и комплексность изложения. Рабочие планы рекомендуется составлять в детализированном, развернутом виде, что помогает автору при подготовке письменной работы.

3. Подбор материала

Работа над темой курсовой работы осуществляется путем подбора соответствующей литературы. На данном этапе выполнения работы студент должен выявить возможное и доступное ему количество основных и вспомогательных источников.

Источниками изучения являются: учебная литература по предмету; данные научных исследований; периодическая печать; нормативно-правовые акты; опыт применения норм права в деятельности органов государственной власти и др.

Работа всегда будет отличаться индивидуальностью, если студент будет подбирать источники с учетом различных точек зрения по избранной теме. Составление различных суждений тех или иных авторов и их цитирование - непереносимое условие выполнения научной работы. Особо следует обращать внимание на журнальные статьи, так как в них, как правило, отражены новые взгляды на государственно-правовую действительность.

Собранная научная информация в процессе изучения всего перечня литературы должна отражать имеющиеся взгляды на постановку проблемы и содержать элементы научной полемики.

Особо следует подчеркнуть значение нормативного материала, используемого в курсовой работе.

Каждый студент должен показать свое умение работать с нормативными актами. Ссылки на международно-правовые документы, Конституцию Российской Федерации, законы и подзаконные акты необходимо использовать при аргументации научных положений, которые нашли в них закрепление или требуют нормативной регламентации. При этом сноски на законодательство должны быть точны, и сопровождаться указанием полного названия, даты и органа, принявшего данный акт.

На этом этапе уточняется материал, с точки зрения выделения главной и второстепенной информации, косвенно имеющей отношение к теме исследования. Студентам нередко сложно самостоятельно отделить ту или иную информацию и очертить круг той информации, которая необходима для раскрытия того или иного вопроса. Здесь надо обязательно взять консультацию у научного руководителя.

С целью подбора материала студенту необходимо овладеть определенным минимумом знания библиографии. Подбор литературы для написания работы помогут осуществлять каталоги библиотек, методического кабинета кафедры и профессорско-преподавательский состав кафедры.

Каталоги традиционно делятся на:

- систематический (предметный);
- алфавитный;
- каталог статей.

В систематическом каталоге информация располагается по отраслям знаний, а в пределах каждой отрасли — по отдельным темам. В карточках указываются фамилии авторов, название книги, издательство и год издания.

В алфавитном каталоге информация располагается в алфавитном порядке фамилий и имен авторов. Он содержит описание всего книжного фонда библиотеки.

В каталог статей включаются конкретные статьи ученых, опубликованные в периодических изданиях (журналах). Информация в них располагается в алфавитном порядке фамилий, а также может быть разбита по названиям периодических изданий.

Необходимые студентам книги, статьи и сборники отыскиваются библиотекарем по выходным данным и шифрам, которые имеются на карточках каталогов. Более подробную консультацию можно получить в библиографических отделах библиотек.

Выявленные источники и литература предварительно классифицируются и заносятся в отдельные карточки или тетрадь по правилам составления библиографического описания. Последовательность работы над ними определяется их значением.

Перечень основной и дополнительной литературы по теме представлен в программе учебного курса. Однако он может оказаться недостаточным.

3) Следует обращать внимание на сноски в источниках, которые помогут найти дополнительную литературу.

Обращаем внимание студентов на тот факт, что в написании курсовой работы должны использоваться различные виды источников:

- 1) учебные и учебно-методические источники (учебники и учебные пособия);
- 2) нормативно-правовые источники (международные правовые акты, законы, подзаконные нормативные правовые акты; судебные решения и т.д.);
- 3) научные источники (монографии; статьи, опубликованные в периодических изданиях — журналах и газетах; словари, справочники; научно-практические комментарии к нормативно-правовым актам).

Значительный объем информации содержится на сайтах: ФТС России www.customs.ru, Комиссии Таможенного союза www.tsouz.ru, в информационно-консультационной системе «Виртуальная таможня» www.vch.ru, «Все о таможне» www.tks.ru, «Все для декларантов и участников ВЭД» www.alta.ru.

Например, официальный сайт ФТС России содержит информацию, которая может быть полезна при написании практической части курсовой работы. Во-первых, следует использовать материалы докладов о результатах и основных направлениях деятельности ФТС (далее ДРОНД), расположенных по ссылке:

<http://www.customs.ru/ru/activities/indexes/>.

Во-вторых, в разделе «Сведения о деятельности ФТС», необходимо использовать подраздел «Основные показатели, характеризующие деятельность ФТС России»

<http://www.customs.ru/ru/activities/Osnovnyepokazateli/>.

Там расположены сборники «Таможенная служба в ... году», в которых кратко изложены данные по основным направлениям деятельности таможенной службы.

Данные по статистике внешней торговли и другим экономическим показателям целесообразно брать с сайта Федеральной службы статистики www.gks.ru.

Из зарубежных информационных ресурсов следует использовать сайты: Всемирной таможенной организации www.wcoomd.org,

Всемирного таможенного журнала <http://www.worldcustomsjournal.org>.

В курсовой работе следует использовать только современные информационные документальные источники, действующие на текущий момент.

Общий список информационных источников не должен быть менее десяти наименований. Следует внимательно отнестись к составлению списка источников, каждый из которых обязательно должен быть использован в тексте курсовой работы. Соответственно, по тексту работы должны быть оформлены ссылки на используемые источники.

Когда материал собран, его необходимо систематизировать. Это позволит вести его изучение в определенной последовательности. Систематизация заключается в распределении материала в соответствии с рабочим планом.

4. Изучение материала и корректировка плана

При написании курсовой работы особая роль отводится умению работать с литературой, документами, материалами юридической практики, так как во многом эффективность обучения, общая и правовая культура, профессиональный уровень и подготовленность студента определяется этим умением.

Начинать знакомиться с проблемой необходимо по учебникам и учебным пособиям, где обзорно представлена тема работы, затем надо перейти к изучению специальной литературы — законодательства, научных источников, материалов прессы, правоприменительной практики и других источников.

Особенно продуктивно чтение книг разных авторов по одному и тому же вопросу. В процессе такого чтения студент сопоставляет разные точки зрения, проявляет самостоятельность в выборе оценки тех или иных положений, развивает мышление. Он совершенствует свое умение подбирать убедительные научно-обоснованные аргументы, логически мыслить. Навык работы с книгой позволяет эффективно использовать время, способствует систематическому накоплению знаний.

Время издания позволяет соотнести информацию, содержащуюся в книге, с существующими знаниями по данной проблеме. По юридическим специальностям необходимо обращать внимание также на дату подписания книги в печать, так как она может быть значительно старше, чем реальная дата выхода книги.

В оглавлении раскрываются узловые моменты содержания книги, план и последовательность изложения материала.

Полезно ознакомиться с введением, где формулируется актуальность, а также кратко излагается основное содержание книги, раскрываются способы исследования и степень разработанности проблемы.

При первоначальном знакомстве с книгой полезно также полистать ее, бегло просмотреть текст, обратить внимание на авторскую манеру изложения материала, композицию книги, наконец, рассмотреть иллюстрации, таблицы, примечания.

После того, как получено общее представление о книге, приступают к полному или сплошному чтению и анализу текста. На этом этапе внимательно читают текст и делают краткие записи или условные пометки с указанием страниц.

Анализ текста при сплошном чтении состоит в уяснении его содержания по законченным в смысловом отношении частям. Важно понимать, что высказал автор, какие основные положения и доказательства выдвигаются им. Выделяя при чтении логическую структуру текста, анализируя то, о чем говорится и что именно говорится, студент будет глубже вникать в смысл, лучше запоминать текст как целое, как систему мыслей.

В любом случае конспект должен быть сжатым пересказом мысли автора. При конспектировании, прежде всего, необходимо обдумать и уяснить прочитанное, а потом лишь записывать.

Для достижения этой цели используются определенные мыслительные приемы:

1. Мысленное составление плана текста:

— разбивка текста на части (смысловая группировка материала);

— выделение смысловых опорных пунктов (тезисов, формулировок темы, имен, терминов, ярких цифр и т.д.);

— выявление связи, соотношения выделенных смысловых групп.

2. Соотнесение содержания текста с собственными знаниями.

3. Соотнесение содержания разных частей текста: той, что читается с теми, что уже прочитаны.

4. Предвосхищение, предугадывание последующего содержания или плана текста, постановка предваряющих чтение вопросов («Почему? Каким образом?»).

5. Использование наглядных представлений, образов.

6. «Перевод» содержания на свой «язык».

Эти мыслительные приемы следует на первых порах применять сознательно, чтобы в дальнейшем они стали навыками. Если в результате чтения не удастся полно и глубоко разобраться в содержании прочитанного, то следует перечитать весь текст или отдельные его места. Повторно выборочное чтение позволяет лучше осмыслить материал, найти ответы на возникшие вопросы, выяснить непонятное.

Глубина понимания читаемого, способность устанавливать связь между сведениями, полученными из книги, и ранее накопленными знаниями, возрастают по мере того, как студент овладевает изучаемой дисциплиной.

Запись прочитанного является важным этапом самостоятельной работы с литературой и последующего использования материала в учебном процессе. Существует несколько основных форм ведения конспектирования текста: выписки, планы, тезисы и т.д.

1. Выписки — выделение из читаемого текста самого главного, существенного, что помогает глубже его понять, создать задел, полезный для повторения, быстрой мобилизации знаний.

Выписки бывают двух видов:

* цитаты — дословное воспроизведение отрывков изучаемого текста, приводимое в кавычках для подтверждения излагаемой мысли;

* свободные выписки, заметки (свободное цитирование) — мысли автора читатель излагает самостоятельно. Большие отрывки текста, которые трудно цитировать в полном объеме, надо стараться, предельно сократив формулировку и сконцентрировав содержание, записать его своими словами.

Выписки можно делать на карточках, что позволяет группировать материалы по отдельным вопросам, быстро находить нужные сведения. Следует всякий раз делать пометку, откуда взята цитата с кратким указанием автора, названия книги, года издания и страницы, чтобы потом без особого труда найти эти данные в книге или сделать ссылку в тексте письменной работы.

2. План — схематически записанная совокупность коротко сформулированных мыслей-заголовков, это «скелет произведения».

План может быть:

* простой — состоит из нескольких основных пунктов;

* сложный — содержит к части или ко всем пунктам еще и подпункты, которые детализируют или разъясняют содержание основных пунктов;

* план-схема — план, записанный в виде графической схемы, образно отражающей взаимосвязь пунктов и подпунктов.

План как форма записи имеет ряд неоспоримых преимуществ: самая короткая запись; нагляден и обозрим; обобщает содержание; восстанавливает в памяти прочитанное; помогает составлению других видов записей — тезисов, конспектов, рефератов.

3. Тезисы — сжатое изложение основных мыслей прочитанного произведения. В тезисах отражаются наиболее важные выводы и обобщения, которые повторяют текст дословно или «своими словами» воспроизводят его содержание.

Тезис — это доказываемое или опровергаемое положение, которое аргументированно оценивает мысль автора, соглашается с ней или отвергает ее.

Тезисы позволяют обобщить материал, дать его суть в кратких формулировках, раскрывающих все произведение. С помощью тезисов можно глубоко разобраться в конкретном вопросе, всесторонне продумать его, охватив содержание нескольких книг и статей. Тезисы помогают составить доклад, предоставить основное содержание материала оппоненту для критического анализа книги или статьи.

Виды тезисов:

* простые тезисы — это основные мысли, содержащиеся в различных частях книги и входящие составной частью в конспект, реферат; простые тезисы можно составить уже при первоначальном ознакомлении с произведением;

* основные тезисы — это принципиально важные, главные положения, обобщающие содержание источника, иногда в своей совокупности носящие характер кардинальных выводов; основные тезисы можно составить лишь после уяснения сути всего произведения в целом;

* сложные тезисы — записи, включающие два вида тезисов (простые и основные); как в сложном плане за основными пунктами следуют подпункты, так и в сложных тезисах за основными тезисами — их содержание.

4. Конспект — наиболее совершенная форма записи. Это систематическая, логически связанная запись, объединяющая план, тезисы, выписки, дополнения мыслями и замечаниями составителя конспекта.

В конспект могут войти отдельные части текста, цитируемые дословно, факты, примеры, цифры, схемы. Конспектирование в большей мере, чем другие виды записи, способствует глубокому пониманию и прочному усвоению материала, помогает

выработать навыки правильного изложения мысли в письменной форме, способствует развитию стиля речи.

Конспекты можно условно подразделить на четыре типа:

1. Плановые;
2. Текстуальные;
3. Свободные;
4. Тематические.

План-конспект представляет собой запись, в которой каждому пункту плана отвечает определенная часть конспекта, кроме тех случаев, когда дополнений и разъяснений плана не требуется. При наличии навыка конспектирования план-конспект составляют достаточно быстро еще в процессе первоначального чтения, он краток, прост и ясен по форме. Эти преимущества делают его незаменимым пособием при подготовке доклада, выступления на семинаре. Самым простым видом плана-конспекта является вопросно-ответный конспект, в котором на пункты плана, выраженные в вопросительной форме, конспект дает точные ответы. Схематический план-конспект отражает логическую структуру и взаимосвязь отдельных положений источника чаще всего в графическом виде.

Текстуальный конспект — это конспект, созданный в основном из отрывков подлинника — цитат. Текстуальные выписки связаны друг с другом цепью логических переходов, могут быть снабжены планом и включать отдельные тезисы в изложении конспектирующего или автора. Текстуальный конспект — прекрасный источник дословных высказываний автора, а также приводимых им фактов.

Свободный конспект сочетает выписки, цитаты, иногда тезисы; часть его текста может быть снабжена планом. Свободный конспект требует умения самостоятельно четко и кратко формулировать основные положения, для чего необходимо глубокое осмысление материала и хорошее владение письменной речью. Такой конспект — наиболее полноценный вид конспекта. Он способствует лучшему усвоению материала и развитию творческой активности читателя, не привязывая его к авторским формулировкам.

Тематический конспект дает более или менее исчерпывающий ответ на вопрос-тему на основе использования ряда источников. Специфика его в том, что разрабатывая определенную тему, он может не отображать сколько-нибудь полно содержание каждого из изучаемых произведений. Тематический конспект учит работать над темой, всесторонне обдумывая ее, анализируя различные точки зрения по одному и тому же вопросу.

Общий объем конспекта должен быть меньше изучаемого текста в 10-15 раз. Подобное сокращение достигается как за счет тщательного отбора материала, так и в результате краткого изложения и экономии речевых средств (сокращение слов и общеупотребительных выражений).

Рассмотренные формы записи можно успешно использовать при написании курсовой работы, устного выступления.

Сбор и накопление фактического материала, как правило, начинается с определения цели и задачи, а также включение различных научных методов, подчиненных общему замыслу и структуре курсовой работы.

Собранные факты, примеры, результаты опросов и наблюдений систематизируются, подвергаются математическому анализу, на их основе составляются таблицы, диаграммы, схемы, осуществляются теоретические обобщения и выводы, формулируются рекомендации. Фактический материал, имеющийся в курсовой работе, позволяет сформулировать новые задачи по совершенствованию самостоятельной работы студентов.

При изучении литературы главной задачей было расчленение, анализ материала, а в период написания работы главное — синтез, обобщение положений, систематизация всего ценного, важного для раскрытия темы работы.

После завершения работы с литературой составляется окончательный план. Важно, чтобы каждый пункт плана раскрывал одну из сторон рассматриваемой темы, а все в совокупности охватывали ее целиком. Следует соблюдать единый принцип деления разделов по объему, следить, чтобы каждый пункт был соотнесен с главной темой работы и не имел повторения в других его частях.

Методика написания текста курсовой работы

1. Основные требования методики написания текста курсовой работы

Основные требования методики написания текста курсовой работы:

- ◆ логичность и цельность текста работы;
- ◆ соблюдение определенных требований к оформлению; правильное оформление научно-справочного материала;
- ◆ научное, литературное и техническое редактирование.

1. Логичность и цельность текста работы. Важным разделом работы является введение, в котором автор работы раскрывает значение и необходимость рассмотрения проблемы, подчеркивает ее актуальность, определяет цель работы. Введение по объему обычно составляет одну печатную страницу.

В основной части работы излагается содержание темы в соответствии с планом. Каждый раздел завершается четким, кратким выводом. При раскрытии темы необходимо показать теоретические знания, умение работать с литературой, сравнивать, анализировать и обобщать данные.

По специальным и юридическим дисциплинам общие теоретические положения в письменной работе должны быть связаны с реальной жизнью, практикой деятельности органов государственной власти.

В заключении подводятся итоги проделанной работы, делаются краткие общие выводы. Наряду с обобщениями и выводами здесь могут быть даны соображения автора по дальнейшей работе над темой, особенно, если она имеет междисциплинарный, комплексный характер.

2. Соблюдение требований, предъявляемых к оформлению справочного материала. Студент, приступающий к написанию курсовой работы, должен знать существующие правила оформления в ней справочного аппарата, знать библиографию, уметь составить заключительный список использованной литературы.

При использовании в работе опубликованных материалов обязательна отсылка к их источнику. Сноски на использованную литературу необходимо располагать либо в том месте, где приводится выдержка из источника, либо внизу страницы. Будьте внимательны при оформлении научного аппарата. Он должен соответствовать государственному стандарту. Проконсультируйтесь с библиографом. В настоящее время действует «ГОСТ 7.0.5-2008. Библиографическая ссылка».

При библиографическом описании применяются следующие условные разделительные знаки:

- двоеточие (:) - ставится перед каждым отдельным сведением, относящимся к названию издания;
- одна косая черта (/) - отделяет сведения, не относящиеся к заглавию;
- две косые черты (//) - ставят после описания составной части издания и перед описанием издания;
- точки или тире (. -) - ставятся перед каждым примечанием аналитического описания.

Приведенные в курсовой работе цитаты, таблицы, графики, иллюстрации заимствованные у другого автора, а также анализ точек зрения, подтверждаются ссылкой на источник и оформляются в соответствии с правилами библиографического описания.

Ниже приводятся образцы наиболее типичных отсылок к источникам:

1. Библиографическое описание книг

1.1. Описание однотомных книг, монографий, учебников, сборников статей

а) одного автора: *Рожкова Ю.В.* Управление в системе таможенных органов: Уч. пособие / Ю.В. Рожкова; Оренбургский гос. ун-т. — Оренбург, 2010. - 160 с.

б) двух авторов: *Бякишев К.А., Моисеев Е.Г.* Таможенное право. Учебник - изд. перераб. и доп. - М: ТК Велби, изд-во Проспект, 2008. - 25 с.

1.2. Описание многотомных книг а) *Маркс К., Энгельс Ф.* Дебаты о свободе печати // Соч. 2-е изд. Т.1 с.30-84.

2. Описание авторефератов диссертаций

Смитиенко Е.О. Совершенствование научно-методических основ организации контроля таможенной стоимости в Российской Федерации: Автореф. дис. канд экон. наук. М., 2009. 20 с.

3. Ссылки на статьи в журналах

Фоменко В. Украина. Европейские стандарты таможенного контроля // Информационно-аналитический журнал «Таможенное обозрение». 2007. - № 1 (7). С. 49 - 50.

4. Ссылки на нормативные акты

Федеральный закон «О таможенном регулировании в Российской Федерации» от 27.11.2010 № 311-ФЗ // Собрание законодательства Российской Федерации, 2010, № 48, ст. 6252.

5. Редакционное оформление библиографических ссылок

5.1. Внутритекстовые ссылки. После приведенной цитаты в квадратных скобках указывается номер источника из списка использованной литературы.

Нередко сразу за приведенной цитатой ставят две цифры, например [12, 16], что означает, что цитата взята с 16 страницы источника, находящегося под 12 номером приведенного в конце курсовой работы списка литературы.

Нередко приводится цитата не по первоисточнику, а по той книге, откуда взята данная цитата. В таких случаях сноски делается на работу автора, который делает ее в своей работе.

5.2. Затекстовые ссылки выносятся в конец работы и помещаются сразу после текста или на отдельной странице, а после цитаты ставится соответствующая цифра. Нумерация таких цифр может вестись последовательно от начала и до конца работы. Иногда в курсовых работах номер ссылки указывается не последовательно, а в соответствии с номером источника, указанного в списке литературы. Тогда первая в тексте ссылка может быть, например, под номером 5, а последующая - 12 и т.п.

5.3. Подстрочные ссылки. Они помещаются внизу той страницы, на которой производится цитирование или заимствование. Подстрочные ссылки могут нумероваться как

последовательно, т.е. от начала и до конца текста, например от 1 до 15, или на каждой странице, где есть ссылки, ведется своя нумерация, начиная с 1.

Расстановка ссылок с использованием текстового редактора Microsoft Word производится автоматически с использованием диалогового окна «Вставка». Для этого необходимо установить соответствующие опции: «сноска», «концевая, автоматическая». При постраничной ссылке автор должен указать опцию «сноска», «обычная, другая» и поставить номер ссылки 1, если на данной странице это первая ссылка, либо 2 - вторая, 3 -

третья и т.д. Затем внизу страницы после черты в 15 знаков под соответствующим номером приводится источник.

6. Электронные ресурсы из базы данных

Об утверждении Инструкции по проведению проверки правильности декларирования таможенной стоимости товаров, ввозимых (ввезенных) на таможенную территорию Таможенного союза, и регламента действий должностных лиц таможенных органов при контроле и корректировке таможенной стоимости товаров [Электронный ресурс]: приказ ФТС России от 14.02.2011 № 272 // Справочно-правовая система «Консультант Плюс». Версия Проф. — Последнее обновление 27.04.2012.

Если ссылка на используемый источник на этой же странице, то в подстрочном тексте пишут: Там же. С. 9.

При повторной ссылке на уже упоминавшийся источник достаточно ограничиться указанием на ФИО автора, название работы и страницу: Немирова Г.И. Указ. соч. С. 17.

В случае, когда смысл текста, научные идеи, мысли автора пересказываются своими словами, в сноске перед библиографическими данными ставится сокращенное — «См.: ...».

В конце работы приводится перечень использованной литературы и источников.

Для подтверждения главной мысли, основного положения используется цитирование: цитата берется в кавычки и делается сноска на источник, откуда приводится цитата.

Необходимым элементом курсовой работы является список использованной литературы (см.: Приложение № 3). В настоящее время действует «ГОСТ 7.1-2003. Библиографическая запись. Библиографическое описание. Общие требования и правила составления». Необходимо отметить, что если в сносках указывается конкретный номер страницы, откуда приводится, например, цитата, то в списке литературы указывается общее количество страниц в источнике или пределы страниц, на которых опубликована, например, статья.

Библиографический список - один из важнейших элементов курсовой работы. По нему судят о степени осведомленности автора об имеющейся по данной проблеме литературе и фундаментальности выполненной работы. Библиографический список содержит библиографическое описание использованной при подготовке курсовой работы литературы и помещается после заключения.

Библиографическое описание списка литературы составляют непосредственно по книге, статье или выписывают из каталогов и библиографических указателей. Чтобы избежать повторных проверок проработанных источников настоятельно рекомендуется выписывать в тетрадь полное описание источника без пропуска какого-либо элемента, сокращения заглавий, инициалов автора и т.п.

В библиографический список включаются следующие разделы: 1) законодательные и другие официальные материалы; 2) книги; 3) статьи; 4) авторефераты и диссертации; 5) литература на иностранных языках.

В **законодательные** и другие официальные материалы включаются международные акты, конституции, законы, указы, постановления правительства, приказы министерств, ведомств, государственных комитетов и т. п. в соответствии с установленной последовательностью. В раздел **"Книги"** включается вся использованная монографическая, публицистическая и другая литература. В разделе **"Статьи"** перечисляются научные работы, опубликованные в журналах, сборниках научных трудов, в периодической печати.

В курсовой работе могут быть использованы следующие способы построения библиографических списков: алфавитный; хронологический; тематический; по видам изданий; смешанный.

При **алфавитном способе** группировки фамилии авторов или заглавия (если авторов более четырех или они не указаны) размещаются по алфавиту. При этом следует соблюдать следующие правила:

- труды авторов-однофамильцев располагают по алфавиту инициалов;
- при указании нескольких работ одного автора - по алфавиту первых слов заглавий;

- при совпадении первых слов заглавия по первым, вторым, третьим и т.д. буквам второго слова;

- при нескольких работах авторов, написанных ими в соавторстве с другими авторами - по алфавиту фамилий соавторов;

- источники, напечатанные на иностранных языках, размещаются после всех источников в алфавите названий языков. Например, сначала на английском, потом на немецком, затем на французском. При этом сначала по алфавиту одного языка, затем по алфавиту другого языка и т.д.

Библиографический список, составленный **хронологическим** способом, целесообразен тогда, когда цель курсовой работы и списка состоит в том, чтобы показать развитие научной идеи, мысли, взглядов по исследуемой проблеме. Принцип расположения описаний - по году издания. При этом:

- работы, изданные в один год - по алфавиту фамилий авторов и основных заглавий (если авторы не указаны);

- описания статей из книг, журналов, газет - в рамках своего года издания, но после отдельных изданий (книг);

- описание книг, созданных самостоятельно и в соавторстве - в свой год издания, в списке одного автора, сначала самостоятельно созданные, потом - в соавторстве;

- издания на иностранных языках располагаются под своим годом издания после источников на русском языке в алфавите названий языков.

Тематический библиографический список формируется по основным темам, проблемам (рубрикам) курсовой работы. Он применяется тогда, когда необходимо отразить большое число библиографических описаний. Такой список дает возможность быстро определить источники по конкретной теме, проблеме. При алфавитном списке пришлось бы выбирать эти источники, прочитывая весь список литературы. В тематическом библиографическом списке расположение описаний внутри рубрики может быть:

- по алфавиту фамилий авторов и основных заглавий (если авторы не указаны);

- по характеру содержания (например, сначала наиболее общие работы, затем более частные);

- по виду издания и алфавиту фамилий авторов или первых слов заглавий. Например, сначала идут отдельные издания по алфавиту, а затем главы, разделы из изданий, статьи из периодических изданий.

Библиографический список **по видам изданий** используется в тех случаях, когда необходимо систематизировать тематически однородные источники. При составлении таких списков обычно выделяются такие группы изданий: официальные государственные; нормативно-инструктивные; справочные и др.

Чаще всего в курсовых работах встречаются библиографические списки смешанного построения, когда внутри разделов списка применяются другие виды построения. Например, внутри алфавитного списка может быть хронологический (для работ одного автора), внутри списка по виду изданий - алфавитный или тематический и др. Выбор вида библиографического списка определяется автором, исходя из целей и особенностей курсовой работы.

В библиографии указываются все использованные источники, а не только цитируемая по тексту литература. При этом объем источника дается полностью: если это

монография, то сколько страниц в этой работе; если это научная статья, то на каких страницах в журнале она размещена.

Курсовая работа подписывается автором, ставится дата ее завершения и работа сдается для регистрации методисту кафедры, а затем передается научному руководителю для подготовки рецензии.

Рецензирование и критерии оценивания курсовой работы

Письменная работа представляет собой творческий отчет студента о проделанной работе, что способствует выявлению глубины полученных знаний по теме курсовой работы и заключается в обозначении цели и основного содержания работы, дает характеристику изученной литературы и возможности применения данных знаний в практической деятельности, формулирует выводы и предложения.

Научный руководитель, получив курсовую работу, пишет на нее рецензию. Целью рецензирования представляемой к защите курсовой работы является определение ее соответствия требованиям, предъявляемым к курсовым работам. При этом в рецензии указывается:

- обоснованность и актуальность темы, степень достижения целей и задач исследования;
- соответствие темы работы ее содержанию;
- полнота изложения материала, аргументированность, степень самостоятельности проведенного исследования, наличие элементов новизны;
- степень реализации научного аппарата при проведении исследования;
- логичность, последовательность и доступность понимания изложенного материала;
- основные достоинства выполненной работы;
- наличие обоснованных рекомендаций и практическая значимость выполненного исследования;
- способность студента делать логичные выводы, вытекающие из изложенного материала;
- недостатки, имеющиеся в работе, и степень их влияния на общее содержание;
- рекомендации относительно вопросов, на которые следует заострить внимание или остановиться более подробно на защите;
- уровень и качество оформления представленной работы;

По результатам рецензирования курсовая работа оценивается по четырехбалльной системе.

Студент, не позднее, чем за неделю до защиты должен быть ознакомлен с рецензией.

Устранение указанных в рецензии замечаний и последующая защита представляет собой завершающую часть работы над исследованием и в некоторой степени выступает ее итогом.

Получив письменную рецензию, студент внимательно изучает ее, а также замечания, указанные в тексте работы.

Замечания, требующие письменного дополнения, заносятся на левую сторону страницы или в конец курсовой работы. Отдельные замечания, указанные в рецензии, могут не нуждаться в письменном изложении, а требуют лишь подкрепления аргументами, которые приводятся при защите.

Если содержание работы не соответствует предъявляемым требованиям (не раскрыты вопросы, все переписано из одного источника и т. д.), то курсовая работа направляется на доработку. Только после устранения указанных замечаний и доработки студент допускается к защите.

Получив допуск к защите, студент должен обновить в памяти содержание курсовой работы, выделить узловые вопросы и найти дополнительные аргументы на высказанные замечания.

Типичные ошибки (погрешности) при подготовке курсовой работы

Выборочный анализ курсовых работ показывает, что из года в год студенты в большинстве своем допускают одни и те же ошибки (погрешности) при их написании и оформлении.

К числу наиболее распространенных можно отнести следующие недостатки:

- * немало работ носят компилятивный, чисто описательный характер; если применительно к студентам младших курсов этот недостаток вполне объясним ввиду отсутствия необходимых исследовательских навыков и недостаточного багажа знаний, то для старших курсов они недопустимы;

- * нередко курсовые работы носят отвлеченный характер, что говорит о неумении автора заранее предусмотреть в плане все актуальные аспекты содержания темы;

- * отмечается неумение правильно распределять материал по объему, когда, например, вводная часть гораздо больше, чем основная;

- * потеря главной сути вопроса или логики рассуждения, когда рассказывается о второстепенных вопросах и появляются затруднения с подведением итога сказанного;

- * повторы в изложении материала, при которых студент, раскрывая одно положение, переходит к другому, затем возвращается к первому и т.д.;

- * встречается такой недостаток, как переписывание отдельных положений из статей и брошюр, сборников и журналов, опубликованных сообщений или лекций по аналогичным вопросам; подобные приемы в самостоятельной работе должны быть совершенно исключены; увлечение переписыванием уводит автора от задуманного плана, вызывает смысловые повторения и противоречия;

- * в некоторых работах отсутствует анализ различных точек зрения по тому или иному вопросу темы, собственные суждения по конкретным аспектам проблемы, чувствуется неумение формулировать выводы, рекомендации, предложения по отдельным разделам работы; во многих работах они вообще отсутствуют;

- * не всегда теоретические исследования проблемы увязаны с практикой, реальной действительностью; студенты слабо владеют методикой обобщения материалов, использования статистических данных;

- * много нареканий вызывает стиль и форма изложения курсовых работ; не всегда рассуждения авторов достаточно аргументированы, логичны и грамматически правильны;

- * редко полностью соблюдаются требования, предъявляемые к цитированию и оформлению научного аппарата, сносок, списка использованной литературы;

- * при использовании интернет источников следует указывать не только название сайта, но и полный путь к веб-странице, который отображается в адресной строке интернет браузера. При этом указывается дата заимствования, так как интернет источники регулярно обновляются. Например: Доклад о результатах и основных направлениях деятельности Федеральной таможенной службы на 2011-2013 годы [Электрон. ресурс]. Режим доступа. World Wide Web. Официальный сайт ФТС России <http://www.customs.ru/ru/activities/indexes//popup.php?id286=8812&i286=1>, (по сост. на 15.11.2010). При помощи такой ссылки источник легко найти в сети Интернет. Если указать просто официальный сайт ФТС России www.Customs.ru, то читатель будет обречен на длительный поиск информации. Указание даты заимствования необходимо, так как веб-страницы часто обновляются;

- * следует использовать только актуальные нормативно-правовые документы, то есть в их последней редакции с необходимыми изменениями и дополнениями. Для этого рекомендуется использовать СПС «Гарант». В списке использованных

источников нормативные документы указываются по их иерархии: Конституция РФ, кодексы, федеральные законы, указы Президента, постановления Правительства, подзаконные акты;

* в соответствии с функциональной спецификой в научном стиле широко используется первое лицо множественного числа, означая так называемое «авторское мы»: «ниже мы приводим диаграммы» и никогда не используется первое лицо единственного числа, например «я считаю».

Для выпускника любого вуза особенно важны умелая методика сбора, обработки и компоновки теоретического и практического материалов, его критический анализ, четкая аргументация и прочие навыки, которые потребуются в его будущей практической деятельности. Мастерство подготовки и написания курсовых работ приобретается не сразу, требуется серьезная и систематическая работа студента и помощь преподавателей.

Методические указания для обучающихся по прохождению самостоятельной работы

В ходе выполнения самостоятельной работы, обучающийся выполняет работу по заданию и при методическом руководстве преподавателя, но без его непосредственного участия.

Для обучающихся по заочной форме обучения, самостоятельная работа включает в себя контрольную работу. Перечень заданий, а также методические рекомендации к выполнению контрольных работ находятся на официальном сайте ГУАП в разделе «Личный кабинет»: <https://pro.guap.ru/user/login>

В процессе выполнения самостоятельной работы, у обучающегося формируется целесообразное планирование рабочего времени, которое позволяет им развивать умения и навыки в усвоении и систематизации приобретаемых знаний, обеспечивает высокий уровень успеваемости в период обучения, помогает получить навыки повышения профессионального уровня. Методическими материалами, направляющими самостоятельную работу обучающихся являются учебно-методический материал по дисциплине.

Методические указания для обучающихся по прохождению промежуточной аттестации

Промежуточная аттестация обучающихся предусматривает оценивание промежуточных и окончательных результатов обучения по дисциплине. Она включает в себя экзамен - форма оценки знаний, полученных обучающимся в процессе изучения всей дисциплины или ее части, навыков самостоятельной работы, способности применять их для решения практических задач. Экзамен, как правило, проводится в период экзаменационной сессии и завершается аттестационной оценкой «отлично», «хорошо», «удовлетворительно», «неудовлетворительно».

Система оценок при проведении промежуточной аттестации осуществляется в соответствии с требованиями Положений «О текущем контроле успеваемости и промежуточной аттестации студентов ГУАП, обучающихся по программы высшего образования» и «О модульно-рейтинговой системе оценки качества учебной работы студентов в ГУАП».

Лист внесения изменений в рабочую программу дисциплины

Дата внесения изменений и дополнений. Подпись внесшего изменения	Содержание изменений и дополнений	Дата и № протокола заседания кафедры	Подпись зав. кафедрой