

МИНИСТЕРСТВО НАУКИ И ВЫСШЕГО ОБРАЗОВАНИЯ РОССИЙСКОЙ
ФЕДЕРАЦИИ
федеральное государственное автономное образовательное учреждение высшего
образования
"САНКТ-ПЕТЕРБУРГСКИЙ ГОСУДАРСТВЕННЫЙ УНИВЕРСИТЕТ
АЭРОКОСМИЧЕСКОГО ПРИБОРОСТРОЕНИЯ"

Кафедра № 31

УТВЕРЖДАЮ


Руководитель направления

д.т.н., проф.

(должность, уч. степень, звание)

В.Ф. Шишлаков

(инициалы, фамилия)



(подпись)

«22» июня 2020 г

ПРОГРАММА УЧЕБНОЙ ПРАКТИКИ

указать вид практики

технологическая (проектно-технологическая)

указать тип практики

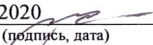
Код направления подготовки/ специальности	14.03.01
Наименование направления подготовки/ специальности	Ядерная энергетика и теплофизика
Наименование направленности	Технологии управления в ядерной энергетике
Форма обучения	очная

Санкт-Петербург – 2020


Лист согласования программы практики

Программу составил (а)
ст.преп. 22.06.2020  Н.В. Решетникова
(должность, уч. степень, звание) (подпись, дата) (инициалы, фамилия)

Программа одобрена на заседании кафедры № 31
«22» июня 2020 г, протокол № 7

Заведующий кафедрой № 31
д.т.н., проф. 22.06.2020  В.Ф. Шишлаков
(уч. степень, звание) (подпись, дата) (инициалы, фамилия)

Ответственный за ОП ВО 14.03.01(01)
ст.преп. 22.06.2020  Н.В. Решетникова
(должность, уч. степень, звание) (подпись, дата) (инициалы, фамилия)

Заместитель директора института №3 по методической работе
и.о. зав. каф., к.э.н., доц. 22.06.2020  Г.С. Армашова-Тельник
(должность, уч. степень, звание) (подпись, дата) (инициалы, фамилия)

1. ВИД, СПОСОБ И ФОРМА ПРОВЕДЕНИЯ ПРАКТИКИ

- 1.1. Вид практики – учебная
- 1.2. Тип практики – технологическая (проектно-технологическая)
- 1.3. Форма проведения практики – проводится дискретно по виду практики (в конце семестра 4)
- 1.4. Способы проведения практики – стационарная
- 1.5. Место проведения практики – ГУАП или профильная организация.

2. ЦЕЛЬ И ПЕРЕЧЕНЬ ПЛАНИРУЕМЫХ РЕЗУЛЬТАТОВ ОБУЧЕНИЯ ПРИ ПРОХОЖДЕНИИ ПРАКТИКИ

2.1. Цель проведения практики

Целью проведения учебной практики является получение обучающимися необходимых профессиональных умений, навыков и опыта профессиональной деятельности в области технической физики, в том числе – умения применять современные компьютерные технологии и использовать наиболее распространенные прикладные программы и программы компьютерной графики.

2.2. В результате изучения дисциплины обучающийся должен обладать следующими компетенциями или их частями. Компетенции и индикаторы их достижения приведены в таблице 1.

Таблица 1 – Перечень компетенций и индикаторов их достижения

Категория (группа) компетенции	Код и наименование компетенции	Код и наименование индикатора достижения компетенции
Универсальные компетенции	УК-1 Способен осуществлять поиск, критический анализ и синтез информации, применять системный подход для решения поставленных задач	УК-1.У.1 умеет применять методики поиска, сбора и обработки информации; осуществлять критический анализ и синтез информации, полученной из разных источников; применять системный подход для решения поставленных задач
Универсальные компетенции	УК-3 Способен осуществлять социальное взаимодействие и реализовывать свою роль в команде	УК-3.У.1 умеет устанавливать и поддерживать контакты, обеспечивающие успешную работу в коллективе; применять основные методы и нормы социального взаимодействия для реализации своей роли и взаимодействия внутри команды
Профессиональные компетенции	ПК-4 Способность разрабатывать проекты узлов аппаратов с учетом сформулированных к ним требований, использовать в разработке технических проектов новые информационные технологии	ПК-4.В.1 владеет методами проведения разработок проектов узлов аппаратов с учетом сформулированных к ним требований, с использованием новых информационных технологий
Профессиональные	ПК-8 Готовность	ПК-8.У.1 умеет проводить испытания и

компетенции	участвовать в испытаниях и определении работоспособности установленного и ремонтируемого оборудования	определять работоспособность установленного и ремонтируемого оборудования
-------------	---	---

3. МЕСТО ПРАКТИКИ В СТРУКТУРЕ ОБРАЗОВАТЕЛЬНОЙ ПРОГРАММЫ

Практика может базироваться на знаниях, умениях и навыках, ранее приобретенных обучающимися при изучении следующих дисциплин и прохождения практик:

- «Информатика»,
- «Введение в направление»,
- «Теория автоматического управления».

Результаты прохождения данной практики, имеют как самостоятельное значение, так и могут использоваться при изучении других дисциплин и прохождения практик:

- «Производственная преддипломная практика».

4. ОБЪЕМ И ПРОДОЛЖИТЕЛЬНОСТЬ ПРАКТИКИ

Объем и продолжительность практики представлены в таблице 2.

Таблица 2 – Объем и продолжительность практики

Номер семестра	Трудоемкость, (ЗЕ)	Продолжительность практики в неделях (академ. часах ¹)
1	2	3
4	6	4
Общая трудоемкость практики, ЗЕ	6	4

Примечание:

¹– продолжительность указывается в часах при реализации распределенного по семестру проведения практики

Промежуточная аттестация по практике проводится в виде дифференцированного зачета.

5. СОДЕРЖАНИЕ ПРАКТИКИ

График (план) прохождения практики представлен в таблице 3.

Таблица 3 – График (план) прохождения практики

№ этапа	Содержание этапов прохождения практики
1	Выдача индивидуального задания. Инструктаж по технике безопасности
2	Выполнение индивидуального задания
3	Оформление отчета по практике
4	Проверка и защита отчета по практике

6. ФОРМА ОТЧЕТНОСТИ ПО ПРАКТИКЕ

Промежуточная аттестация по практике осуществляется путем защиты отчетов, составляемых обучающимися по итогам практики.

Отчет по практике составляется в соответствии с РДО ГУАП. СМК 3.161.

7. ОЦЕНОЧНЫЕ СРЕДСТВА ДЛЯ ПРОВЕДЕНИЯ ПРОМЕЖУТОЧНОЙ АТТЕСТАЦИИ ОБУЧАЮЩИХСЯ ПО ПРАКТИКЕ

7.1. Состав оценочных средств приведен в таблице 4.

Таблица 4– Состав оценочных средств для промежуточной аттестации по практике

Вид промежуточной аттестации	Перечень оценочных средств
Дифференцированный зачет	Вопросы для оценки уровня сформированности компетенций по соответствующему виду и типу практики ¹
	Требования к оформлению отчета по практике
	Требования к содержательной части отчета по практики на основании индивидуального задания

Примечание:

¹ – при наличии

7.2. Аттестация по итогам практики проводится руководителем практики от ГУАП в форме дифференцированного зачета в порядке, предусмотренном локальными нормативными актами ГУАП и в соответствии с критериями оценки уровня сформированности компетенций п.7.3 настоящей программы.

7.3. Для оценки критериев уровня сформированности (освоения) компетенций обучающимися применяется 5-балльная шкала, которая приведена таблице 5. В течение семестра может использоваться 100-балльная шкала модульно-рейтинговой системы Университета, правила использования которой, установлены соответствующим локальным нормативным актом ГУАП.

Таблица 5 – Шкала оценки критериев уровня сформированности компетенций

Оценка компетенции	Характеристика сформированных компетенций
5-балльная шкала	
«отлично»	<ul style="list-style-type: none"> – обучающийся глубоко и всесторонне усвоил материал при прохождении практики; – уверенно, логично, последовательно и грамотно его излагает; – делает выводы и обобщения; – содержание отчета по практике обучающегося полностью соответствует требованиям к нему; – обучающийся соблюдает требования к оформлению отчета по практике; – обучающийся четко выделяет основные результаты своей профессиональной деятельности; – обучающийся ясно и аргументировано излагает материал; – присутствует четкость в ответах обучающегося на поставленные вопросы; – обучающийся точно и грамотно использует профессиональную терминологию при защите отчета по практике.

Оценка компетенции 5-балльная шкала	Характеристика сформированных компетенций
«хорошо»	<ul style="list-style-type: none"> – обучающийся глубоко и всесторонне усвоил материал при прохождении практики; – уверенно, логично, последовательно и грамотно его излагает; – делает выводы и обобщения; – содержание отчета по практике обучающегося полностью соответствует требованиям к нему; – обучающийся соблюдает требования к оформлению отчета по практике; – обучающийся выделяет основные результаты своей профессиональной деятельности; – обучающийся аргументировано излагает материал; – присутствует четкость в ответах обучающегося на поставленные вопросы; – обучающийся грамотно использует профессиональную терминологию при защите отчета по практике.
«удовлетворительно»	<ul style="list-style-type: none"> – обучающийся усвоил материал при прохождении практики; – не четко излагает его и делает выводы; – содержание отчета по практике обучающегося не полностью соответствует требованиям к нему; – обучающийся не до конца соблюдает требования к оформлению отчета по практике; – обучающийся недостаточно точно выделяет основные результаты своей профессиональной деятельности; – обучающийся аргументировано излагает материал; – присутствует четкость в ответах обучающегося на поставленные вопросы; – обучающийся не использует профессиональную терминологию при защите отчета по практике.
«неудовлетворительно»	<ul style="list-style-type: none"> – обучающийся не усвоил материал при прохождении практики; – содержание отчета по практике обучающегося не соответствует требованиям к нему; – обучающийся не соблюдает требования к оформлению отчета по практике; – обучающийся не может выделить основные результаты своей профессиональной деятельности; – обучающийся не может аргументировано излагать материал; – отсутствует четкость в ответах обучающегося на поставленные вопросы; – обучающийся не может использовать профессиональную терминологию при защите отчета по практике.

7.4. Перечень вопросов для оценки индикаторов достижения компетенций и уровня сформированности компетенций по соответствующему виду и типу практики представлен в таблице 6 (при наличии).

Таблица 6 – Перечень вопросов для оценки индикаторов достижения компетенций и уровня сформированности компетенций

№ п/п	Перечень вопросов для оценки индикаторов достижения компетенций и уровня сформированности компетенций	Код компетенции	Код индикатора
1	Какие были применены методики поиска, сбора и обработки информации?	УК-1	УК-1.У.1

2	Как установления и поддержание контактов обеспечивающих успешную работу, были полезны при прохождении практики?	УК-3	УК-3.У.1
3	Какими методами проведения разработок проектов узлов аппаратов овладели в процессе прохождения практики?	ПК-4	ПК-4.В.1
4	Какие были проведены испытания для определения работоспособности используемого оборудования?	ПК-8	ПК-8.У.1

7.5. Методические материалы, определяющие процедуры оценивания индикаторов компетенций:

- МДО ГУАП. СМК 3.165 «Методические рекомендации о разработке фонда оценочных средств образовательных программ высшего образования»;
- МДО ГУАП. СМК 2.77 «Положение о модульно-рейтинговой системе оценки качества учебной работы обучающихся в ГУАП».

8. ПЕРЕЧЕНЬ ПЕЧАТНЫХ И ЭЛЕКТРОННЫХ УЧЕБНЫХ ИЗДАНИЙ И ЭЛЕКТРОННЫХ ОБРАЗОВАТЕЛЬНЫХ РЕСУРСОВ ИНФОРМАЦИОННО-ТЕЛЕКОММУНИКАЦИОННОЙ СЕТИ «ИНТЕРНЕТ»

8.1. Печатные и электронные учебные издания

Перечень печатных и электронных учебных изданий, необходимой для проведения практики, приведен в таблице 7.

Таблица 7 – Перечень печатных и электронных учебных изданий

Шифр/URL адрес	Библиографическая ссылка	Кол-во экз. в библ. (кроме электронных экземпляров)
004 Б 91	Основы работы в Matlab [Текст] : учебное пособие / М. В. Бураков ; С.-Петерб. гос. ун-т аэрокосм. приборостроения. - СПб. : Изд-во ГУАП, 2006. - 66 с.	113
004.9 С 16	Основы моделирования в ORCAD [Текст] : учебно-методическое пособие / И. А. Салова ; С.-Петерб. гос. ун-т аэрокосм. приборостроения. - СПб. : Изд-во ГУАП, 2008. - 71 с.	117

8.2. Электронные образовательные ресурсы информационно-телекоммуникационной сети «Интернет»

Перечень электронных образовательных ресурсов информационно-телекоммуникационной сети «Интернет», необходимых для проведения практики, представлен в таблице 8.

Таблица 8 – Перечень электронных образовательных ресурсов информационно-телекоммуникационной сети «Интернет», необходимых для проведения практики

URL адрес	Наименование
	Не предусмотрено

9. ПЕРЕЧЕНЬ ИНФОРМАЦИОННЫХ ТЕХНОЛОГИЙ, ИСПОЛЬЗУЕМЫХ ПРИ ПРОВЕДЕНИИ ПРАКТИКИ, ВКЛЮЧАЯ ПЕРЕЧЕНЬ ПРОГРАММНОГО ОБЕСПЕЧЕНИЯ И ИНФОРМАЦИОННЫХ СПРАВОЧНЫХ СИСТЕМ (ПРИ НЕОБХОДИМОСТИ)

9.1. Перечень программного обеспечения

Перечень программного обеспечения, используемого при проведении практики, представлен в таблице 9.

Таблица 9 – Перечень программного обеспечения

№ п/п	Наименование
1	Matlab

9.2. Перечень информационных справочных систем

Перечень информационных справочных систем, используемых при проведении практики, представлен в таблице 10.

Таблица 10 – Перечень информационно-справочных систем

№ п/п	Наименование
	Не предусмотрено

10. МАТЕРИАЛЬНО-ТЕХНИЧЕСКАЯ БАЗА, НЕОБХОДИМАЯ ДЛЯ ПРОВЕДЕНИЯ ПРАКТИКИ

Описание материально-технической базы, необходимой для проведения практики, представлено в таблице 11.

Таблица 11 – Материально-техническая база

№ п/п	Наименование материально-технической базы
1.	Учебные и научные лаборатории кафедры №31
2.	Производственные помещения предприятия

Лист внесения изменений в программу практики

Дата внесения изменений и дополнений. Подпись внесшего изменения	Содержание изменений и дополнений	Дата и № протокола заседания кафедры	Подпись зав. кафедрой