

МИНИСТЕРСТВО НАУКИ И ВЫСШЕГО ОБРАЗОВАНИЯ РОССИЙСКОЙ  
ФЕДЕРАЦИИ  
федеральное государственное автономное образовательное учреждение высшего  
образования  
"САНКТ-ПЕТЕРБУРГСКИЙ ГОСУДАРСТВЕННЫЙ УНИВЕРСИТЕТ  
АЭРОКОСМИЧЕСКОГО ПРИБОРОСТРОЕНИЯ"

Кафедра № 32

УТВЕРЖДАЮ

Руководитель направления

доц., к.т.н., доц.

(должность, уч. степень, звание)

О.О. Жаринов

(инициалы, фамилия)

(подпись)

«22» июня 2020 г

РАБОЧАЯ ПРОГРАММА ДИСЦИПЛИНЫ

«Электрические машины»  
(Наименование дисциплины)

Код направления подготовки/ специальности	11.03.04
Наименование направления подготовки/ специальности	Электроника и нанoeлектроника
Наименование направленности	Промышленная электроника
Форма обучения	очная


Санкт-Петербург– 2020

## Лист согласования рабочей программы дисциплины

Программу составил (а)

Ст. преподаватель

(должность, уч. степень, звание)



(подпись, дата)

Тимофеев С.С.

(инициалы, фамилия)


Программа одобрена на заседании кафедры № 32

«21» мая 2020 г, протокол № 9

Заведующий кафедрой № 32

д.т.н., проф.

(уч. степень, звание)



«21» мая 2020 г

(подпись, дата)

А.Л. Ронжин

(инициалы, фамилия)

Ответственный за ОП ВО 11.03.04(06)

доц., к.т.н., доц.

(должность, уч. степень, звание)



(подпись, дата)


О.О. Жаринов

(инициалы, фамилия)

Заместитель директора института №4 по методической работе

доц., к.т.н., доц.

(должность, уч. степень, звание)



(подпись, дата)

А.А. Ключарев

(инициалы, фамилия)

### Аннотация

Дисциплина «Электрические машины» входит в вариативную часть образовательной программы подготовки обучающихся по направлению «11.03.04 «Электроника и наноэлектроника» направленность «Промышленная электроника». Дисциплина реализуется кафедрой №32.

Дисциплина нацелена на формирование у выпускника

общефессиональных компетенций:

ОПК-3 «способность решать задачи анализа и расчета характеристик электрических цепей»;

профессиональных компетенций:

ПК-1 «способность строить простейшие физические и математические модели приборов, схем, устройств и установок электроники и наноэлектроники различного функционального назначения, а также использовать стандартные программные средства их компьютерного моделирования»,

ПК-5 «готовность выполнять расчет и проектирование электронных приборов, схем и устройств различного функционального назначения в соответствии с техническим заданием с использованием средств автоматизации проектирования».

Содержание дисциплины охватывает круг вопросов, связанных с электромагнитными и электромеханическими процессами, проходящими внутри электромеханических преобразователей энергии переменного и постоянного тока.

Преподавание дисциплины предусматривает следующие формы организации учебного процесса: лекции, лабораторные работы, практические занятия, самостоятельная работа студента.

Программой дисциплины предусмотрены следующие виды контроля: текущий контроль успеваемости, промежуточная аттестация в форме экзамена.

Общая трудоемкость освоения дисциплины составляет 4 зачетных единицы, 144 часа.

Язык обучения по дисциплине «русский».

## 1. Перечень планируемых результатов обучения по дисциплине

### 1.1. Цели преподавания дисциплины

Целью преподавания дисциплины является ознакомление студентов с основами теории электрических машин, устройством, существующими типами, их характеристиками и особенностями применения.

1.2. Дисциплина входит в состав части, формируемой участниками образовательных отношений, образовательной программы высшего образования (далее – ОП ВО).

1.3. Перечень планируемых результатов обучения по дисциплине, соотнесенных с планируемыми результатами освоения ОП ВО.

В результате изучения дисциплины обучающийся должен обладать следующими компетенциями или их частями. Компетенции и индикаторы их достижения приведены в таблице 1.

Таблица 1 – Перечень компетенций и индикаторов их достижения

Категория (группа) компетенции	Код и наименование компетенции	Код и наименование индикатора достижения компетенции
Профессиональные компетенции	ПК-1 Способен выполнять расчет электронных приборов, схем и устройств различного функционального назначения в соответствии с техническим заданием	ПК-1.3.1 знает принципы расчета параметров и характеристик отдельных блоков аналоговых и цифровых электронных приборов. ПК-1.У.1 умеет проводить оценочные расчеты характеристик электронных приборов. ПК-1.В.1 владеет навыками представления результатов расчета электронных устройств в виде таблиц, графических зависимостей и диаграмм
Профессиональные компетенции	ПК-7 Способен аргументировано выбирать и реализовывать на практике эффективную методику экспериментального исследования параметров и характеристик приборов, схем, устройств и установок электроники и нанoeлектроники различного функционального назначения.	ПК-7.3.1 знает методики проведения исследований параметров и характеристик узлов, блоков.

## 2. Место дисциплины в структуре ОП

Дисциплина базируется на знаниях, ранее приобретенных студентами при изучении следующих дисциплин:

- Физика
- Математика.

Электротехника  
Знания, полученные при изучении материала данной дисциплины, имеют как самостоятельное значение, так и используются при изучении других дисциплин:  
Энергетическая

### 3. Объем и трудоемкость дисциплины

Данные об общем объеме дисциплины, трудоемкости отдельных видов учебной работы по дисциплине (и распределение этой трудоемкости по семестрам) представлены в таблице 2.

Таблица 2 – Объем и трудоемкость дисциплины

Вид учебной работы	Всего	Трудоемкость по семестрам
		№7
1	2	3
<b>Общая трудоемкость дисциплины, ЗЕ/ (час)</b>	4/ 144	4/ 144
<b>Аудиторные занятия, всего час.</b>	51	51
в том числе:		
лекции (Л), (час)	17	17
практические/семинарские занятия (ПЗ), (час)		
лабораторные работы (ЛР), (час)	34	34
курсовой проект (работа) (КП, КР), (час)		
экзамен, (час)	45	45
<b>Самостоятельная работа, всего (час)</b>	48	48
<b>Вид промежуточной аттестации:</b> зачет, дифф. зачет, экзамен (Зачет, Дифф. зач, Экз.**)	Экз.	Экз.

Примечание: \*\* кандидатский экзамен

### 4. Содержание дисциплины

4.1. Распределение трудоемкости дисциплины по разделам и видам занятий.  
Разделы, темы дисциплины и их трудоемкость приведены в таблице 3.

Таблица 3 – Разделы, темы дисциплины, их трудоемкость

Разделы, темы дисциплины	Лекции (час)	ПЗ (СЗ) (час)	ЛР (час)	КП (час)	СРС (час)
Семестр 5					
<b>Раздел 1. Введение</b> Тема 1.1. Классификация современных электромеханических преобразователей Исторический очерк развития электромеханических преобразователей энергии	1				
<b>Раздел 2. Общие вопросы электромеханического преобразования энергии</b> Тема 2.1. Электромеханические преобразователи энергии (ЭМПЭ):	1				

определение, классификация, области применения Тема 2.2. Основные законы электромагнетизма Тема 2.3. Силы, действующие в электромеханических системах. Тема 2.4. Условия непрерывного преобразования энергии в ЭМПЭ, основные типы электрических машин переменного и постоянного тока	1 1				
<b>Раздел 3. Вопросы теории машин постоянного тока</b> Тема 3.1. Принцип работы и устройство машин постоянного тока Тема 3.2. Конструкция машин постоянного тока Тема 3.3. Математические модели и физические процессы машин постоянного тока Тема 3.4. Генераторы постоянного тока Тема 3.5. Двигатели постоянного тока	1 1 1 1		4		
<b>Раздел 4. Вопросы теории асинхронных машин и трансформаторов</b> Тема 4.1. Принцип работы и устройство асинхронных машин Тема 4.2. Конструкция асинхронных машин Тема 4.3. Математические модели и физические процессы асинхронных машин Тема 4.4. Асинхронная машина в режиме генератора Тема 4.5. Асинхронная машина в режиме двигателя	1 1 1 1		2		
<b>Раздел 5. Вопросы теории синхронных машин</b> Тема 5.1. Принцип работы и устройство синхронных машин Тема 5.2. Конструкция синхронных машин Тема 5.3. Математические модели и физические процессы синхронных машин Тема 5.4. Синхронная машина в режиме генератора Тема 5.5. Синхронная машина в режиме двигателя	1 1 1 1 1				
Итого в семестре:	17	0	34		45
Итого:	17	0	34		45

4.2. Содержание разделов и тем лекционных занятий.  
Содержание разделов и тем лекционных занятий приведено в таблице 4.

Таблица 4 – Содержание разделов и тем лекционного цикла

Номер раздела	Название и содержание разделов и тем лекционных занятий
<b>Раздел 1. Введение</b>	Тема 1.1. Классификация современных электромеханических преобразователей. Исторический очерк развития электромеханических преобразователей энергии
<b>Раздел 2. Общие вопросы электромеханического преобразования энергии</b>	Тема 2.1. Электромеханические преобразователи энергии (ЭМПЭ): определение, классификация, области применения Тема 2.2. Основные законы электромагнетизма Тема 2.3. Силы, действующие в электромеханических системах. Тема 2.4. Условия непрерывного преобразования энергии в ЭМПЭ, основные типы электрических машин переменного и постоянного тока
<b>Раздел 3. Вопросы теории машин постоянного тока</b>	Тема 3.1. Принцип работы и устройство машин постоянного тока Тема 3.2. Конструкция машин постоянного тока Тема 3.3. Математические модели и физические процессы машин постоянного тока Тема 3.4. Генераторы постоянного тока Тема 3.5. Двигатели постоянного тока
<b>Раздел 4. Вопросы теории асинхронных машин и трансформаторов</b>	Тема 4.1. Принцип работы и устройство асинхронных машин Тема 4.2. Конструкция асинхронных машин Тема 4.3. Математические модели и физические процессы асинхронных машин Тема 4.4. Асинхронная машина в режиме генератора Тема 4.5. Асинхронная машина в режиме двигателя
<b>Раздел 5. Вопросы теории синхронных машин</b>	Тема 5.1. Принцип работы и устройство синхронных машин Тема 5.2. Конструкция синхронных машин Тема 5.3. Математические модели и физические процессы синхронных машин Тема 5.4. Синхронная машина в режиме генератора Тема 5.5. Синхронная машина в режиме двигателя

## 4.3. Практические (семинарские) занятия

Темы практических занятий и их трудоемкость приведены в таблице 5.

Таблица 5 – Практические занятия и их трудоемкость

№ п/п	Темы практических занятий	Формы практических занятий	Трудоемкость, (час)	№ раздела дисциплины
Учебным планом не предусмотрено				
Всего				

## 4.4. Лабораторные занятия

Темы лабораторных занятий и их трудоемкость приведены в таблице 6.

Таблица 6 – Лабораторные занятия и их трудоемкость

№ /п	Наименование лабораторных работ	Трудоемкость, (час)	№ раздела дисциплины
Семестр 5			

Испытания двигателя постоянного тока параллельного возбуждения	4	3
Испытания двигателя постоянного тока последовательного возбуждения	4	3
Испытания генератора постоянного тока независимого возбуждения	3	3
Испытания генератора постоянного тока параллельного возбуждения	3	3
Испытания асинхронных машин в режиме двигателя	4	4
Испытания асинхронных машин в режиме генератора	4	4
Испытания трансформаторов	4	4
Испытания синхронного генератора	4	5
Испытания синхронного двигателя	4	5
Всего:	34	

4.5. Курсовое проектирование/ выполнение курсовой работы  
Учебным планом не предусмотрено

4.6. Самостоятельная работа обучающихся  
Виды самостоятельной работы и ее трудоемкость приведены в таблице 7.

Таблица 7 – Виды самостоятельной работы и ее трудоемкость

Вид самостоятельной работы	Всего, час	Семестр 7, час
1	2	3
Изучение теоретического материала дисциплины (ТО)	30	
Курсовое проектирование (КП, КР)		
Расчетно-графические задания (РГЗ)		
Выполнение реферата (Р)		
Подготовка к текущему контролю успеваемости (ТКУ)		
Домашнее задание (ДЗ)		
Контрольные работы заочников (КРЗ)		
Подготовка к промежуточной аттестации (ПА)	18	
Всего:	48	48

5. Перечень учебно-методического обеспечения  
для самостоятельной работы обучающихся по дисциплине (модулю)  
Учебно-методические материалы для самостоятельной работы обучающихся указаны в п.п. 7-11.

6. Перечень печатных и электронных учебных изданий



Перечень печатных и электронных учебных изданий приведен в таблице 8.

Таблица 8– Перечень печатных и электронных учебных изданий

Шифр	Библиографическая ссылка / URL адрес	Количество экземпляров в библиотеке (кроме электронных экземпляров)
621.313 В71	Вольдек А.И. Электрические машины, СПб: Питер 2007, 319 с.	8
	Электротехника и электроника: Учебник. В 2 томах. Том 1: Электротехника / А.Л. Марченко, Ю.Ф. Опадчий - М.: НИЦ ИНФРА-М, 2015. - 574 с.: 60x90 1/16. - (Высшее образование) (Переплёт) ISBN 978-5-16-009061-0/ <a href="http://znanium.com/catalog.php?bookinfo=420583">http://znanium.com/catalog.php?bookinfo=420583</a>	
	Мартынов А.А., Тимофеев С.С Машины постоянного тока: учебное пособие СПб.: ГУАП, 2016	
	Тимофеев С.С Трансформаторы и электрические машины: учебное пособие СПб.: ГУАП, 2016	

#### 7. Перечень электронных образовательных ресурсов информационно-телекоммуникационной сети «Интернет»

Перечень электронных образовательных ресурсов информационно-телекоммуникационной сети «Интернет», необходимых для освоения дисциплины приведен в таблице 9.

Таблица 9 – Перечень электронных образовательных ресурсов информационно-телекоммуникационной сети «Интернет»

URL адрес	Наименование
	Не предусмотрено

#### 8. Перечень информационных технологий

8.1. Перечень программного обеспечения, используемого при осуществлении образовательного процесса по дисциплине.

Перечень используемого программного обеспечения представлен в таблице 10.

Таблица 10– Перечень программного обеспечения

№ п/п	Наименование
	Не предусмотрено

8.2. Перечень информационно-справочных систем, используемых при осуществлении образовательного процесса по дисциплине

Перечень используемых информационно-справочных систем представлен в таблице 11.

Таблица 11– Перечень информационно-справочных систем

№ п/п	Наименование
	Не предусмотрено

#### 9. Материально-техническая база

Состав материально-технической базы, необходимой для осуществления образовательного процесса по дисциплине, представлен в таблице 12.

Таблица 12 – Состав материально-технической базы

№ п/п	Наименование составной части материально-технической базы	Номер аудитории (при необходимости)
1	Лекционная аудитория	21-18
2	Специализированная лаборатория	21-19

#### 10. Оценочные средства для проведения промежуточной аттестации

10.1. Состав оценочных средств для проведения промежуточной аттестации обучающихся по дисциплине приведен в таблице 13.

Таблица 13 – Состав оценочных средств для проведения промежуточной аттестации

Вид промежуточной аттестации	Перечень оценочных средств
Экзамен	Список вопросов к экзамену; Задачи; Тесты.

10.2. В качестве критериев оценки уровня сформированности (освоения) компетенций обучающимися применяется 5-балльная шкала оценки сформированности компетенций, которая приведена в таблице 14. В течение семестра может использоваться 100-балльная шкала модульно-рейтинговой системы Университета, правила использования которой, установлены соответствующим локальным нормативным актом ГУАП.

Таблица 14 – Критерии оценки уровня сформированности компетенций

Оценка компетенции	Характеристика сформированных компетенций
5-балльная шкала	
«отлично» «зачтено»	<ul style="list-style-type: none"> <li>– обучающийся глубоко и всесторонне усвоил программный материал;</li> <li>– уверенно, логично, последовательно и грамотно его излагает;</li> <li>– опираясь на знания основной и дополнительной литературы, тесно привязывает усвоенные научные положения с практической деятельностью направления;</li> <li>– умело обосновывает и аргументирует выдвигаемые им идеи;</li> <li>– делает выводы и обобщения;</li> <li>– свободно владеет системой специализированных понятий.</li> </ul>
«хорошо» «зачтено»	<ul style="list-style-type: none"> <li>– обучающийся твердо усвоил программный материал, грамотно и по существу излагает его, опираясь на знания основной литературы;</li> <li>– не допускает существенных неточностей;</li> <li>– увязывает усвоенные знания с практической деятельностью направления;</li> <li>– аргументирует научные положения;</li> <li>– делает выводы и обобщения;</li> <li>– владеет системой специализированных понятий.</li> </ul>
«удовлетворительно» «зачтено»	<ul style="list-style-type: none"> <li>– обучающийся усвоил только основной программный материал, по существу излагает его, опираясь на знания только основной литературы;</li> <li>– допускает несущественные ошибки и неточности;</li> <li>– испытывает затруднения в практическом применении знаний направления;</li> <li>– слабо аргументирует научные положения;</li> </ul>

Оценка компетенции 5-балльная шкала	Характеристика сформированных компетенций
	<ul style="list-style-type: none"> <li>– затрудняется в формулировании выводов и обобщений;</li> <li>– частично владеет системой специализированных понятий.</li> </ul>
«неудовлетворительно» «не зачтено»	<ul style="list-style-type: none"> <li>– обучающийся не усвоил значительной части программного материала;</li> <li>– допускает существенные ошибки и неточности при рассмотрении проблем в конкретном направлении;</li> <li>– испытывает трудности в практическом применении знаний;</li> <li>– не может аргументировать научные положения;</li> <li>– не формулирует выводов и обобщений.</li> </ul>

10.3. Типовые контрольные задания или иные материалы.

Вопросы (задачи) для экзамена представлены в таблице 15.

Таблица 15 – Вопросы (задачи) для экзамена

№ п/п	Перечень вопросов (задач) для экзамена
	<p>Классификация электрических машин (ЭМ) по назначению, мощности, роду тока.</p> <p>Принципиальная конструктивная схема и основные типы магнитопроводов ЭМ.</p> <p>Активные материалы, применяемые в электромашиностроении.</p> <p>Потери мощности в ЭМ, к.п.д.</p> <p>Закон электромагнитной индукции применительно к электрическим машинам.</p> <p>Принцип работы и устройство машины постоянного тока.</p> <p>Э.Д.С. и момент машины постоянного тока.</p> <p>Принцип образования простой петлевой обмотки.</p> <p>Принцип образования простой волновой обмотки</p> <p>Магнитное поле машины постоянного тока в режиме холостого хода. Кривая намагничивания</p> <p>Магнитное поле при нагрузке. Реакция якоря при щетках установленных на нейтрали.</p> <p>Сущность явления коммутации. Способы улучшения коммутации.</p> <p>Классификация генераторов постоянного тока.</p> <p>Характеристики генератора постоянного тока с независимым возбуждением.</p> <p>Условия самовозбуждения генераторов.</p> <p>Внешние характеристики генераторов с параллельным, последовательным и смешанным возбуждением.</p> <p>Параллельная работа генератора постоянного тока с сетью. Принцип обратимости.</p> <p>Энергетическая диаграмма машины постоянного тока для генераторного режима.</p> <p>Характеристики двигателя с параллельным возбуждением.</p> <p>Характеристики двигателя с последовательным возбуждением.</p> <p>Пуск двигателей постоянного тока непосредственным включением в сеть.</p> <p>Пуск двигателей постоянного тока с помощью пускового реостата.</p> <p>Регулирование частоты вращения двигателей постоянного тока.</p> <p>Промышленные схемы регулирования частоты вращения.</p> <p>Электромашинный усилитель.</p> <p>Особенности авиационных электрических машин постоянного тока.</p> <p>Принцип работы трансформатора.</p>

	<p>Идеальный трансформатор. Уравнения э.д.с., векторная диаграмма.          Реальный трансформатор под нагрузкой.          Схема замещения реального трансформатора.          Реальный трансформатор. Ток холостого хода, векторная диаграмма.          Определение параметров схемы замещения по опытным данным.          Внешние характеристики трансформатора.          Трехфазные трансформаторы. Типы магнитопровода и соединение обмоток.          Особенности режима холостого хода в трехфазных трансформаторах. Влияние третьих гармоник тока и магнитного потока.          Автотрансформатор.          Специальные трансформаторы: измерительные и пик-трансформаторы.          Принципиальная конструктивная схема и типы обмоток машин переменного тока.          Намагничивающая сила концентрической и распределенной обмоток.          Общие выражения для э.д.с. и н.с. однофазной обмотки.          Образование вращающегося магнитного поля в трехфазной и двухфазной машинах.          Принцип работы и устройство асинхронной машины.          Асинхронная машина при неподвижном роторе в режиме холостого хода.          Асинхронная машина при неподвижном роторе под нагрузкой.          Э.Д.С. и токи ротора АМ при вращающемся роторе.          Энергетическая диаграмма асинхронного двигателя.          Схемы замещения асинхронной машины.          Выражения для момента асинхронной машины.          Механическая характеристика асинхронной машины.          Обоснование круговой диаграммы асинхронной машины.          Определение основных величин, характеризующих асинхронный двигатель, по круговой диаграмме.          Рабочие характеристики асинхронного двигателя. Устойчивость работы АД.          Способы пуска асинхронного двигателя.          Асинхронные двигатели с повышенными значениями пускового момента.          55. Регулирование частоты вращения асинхронных двигателей.</p>
--	--

Вопросы (задачи) для зачета / дифф. зачета представлены в таблице 16.

Таблица 16 – Вопросы (задачи) для зачета / дифф. зачета

№ п/п	Перечень вопросов (задач) для зачета / дифф. зачета
	Учебным планом не предусмотрено

Перечень тем для курсового проектирования/выполнения курсовой работы представлены в таблице 17.

Таблица 17 – Перечень тем для курсового проектирования/выполнения курсовой работы

№ п/п	Примерный перечень тем для курсового проектирования/выполнения курсовой работы
	Учебным планом не предусмотрено

Вопросы для проведения промежуточной аттестации в виде тестирования представлены в таблице 18.

Таблица 18 – Примерный перечень вопросов для тестов

№ п/п	Примерный перечень вопросов для тестов
	Не предусмотрено

Перечень тем контрольных работ по дисциплине обучающихся заочной формы обучения, представлены в таблице 19.

Таблица 19 – Перечень контрольных работ

№ п/п	Перечень контрольных работ
	Не предусмотрено

10.4. Методические материалы, определяющие процедуры оценивания индикаторов, характеризующих этапы формирования компетенций, содержатся в локальных нормативных актах ГУАП, регламентирующих порядок и процедуру проведения текущего контроля успеваемости и промежуточной аттестации обучающихся ГУАП.

#### 11. Методические указания для обучающихся по освоению дисциплины

Целью преподавания дисциплины является ознакомление студентов с основами теории электрических машин, устройством, существующими типами, их характеристиками и особенностями применения

#### **Методические указания для обучающихся по освоению лекционного материала**

Основное назначение лекционного материала – логически стройное, системное, глубокое и ясное изложение учебного материала. Назначение современной лекции в рамках дисциплины не в том, чтобы получить всю информацию по теме, а в освоении фундаментальных проблем дисциплины, методов научного познания, новейших достижений научной мысли. В учебном процессе лекция выполняет методологическую, организационную и информационную функции. Лекция раскрывает понятийный аппарат конкретной области знания, её проблемы, дает цельное представление о дисциплине, показывает взаимосвязь с другими дисциплинами.

#### Планируемые результаты при освоении обучающимся лекционного материала:

- получение современных, целостных, взаимосвязанных знаний, уровень которых определяется целевой установкой к каждой конкретной теме;
- получение опыта творческой работы совместно с преподавателем;
- развитие профессионально-деловых качеств, любви к предмету и самостоятельного творческого мышления.
- появление необходимого интереса, необходимого для самостоятельной работы;
- получение знаний о современном уровне развития науки и техники и о прогнозе их развития на ближайшие годы;
- научиться методически обрабатывать материал (выделять главные мысли и положения, приходить к конкретным выводам, повторять их в различных формулировках);
- получение точного понимания всех необходимых терминов и понятий.

Лекционный материал может сопровождаться демонстрацией слайдов и использованием раздаточного материала при проведении коротких дискуссий об особенностях применения отдельных тематик по дисциплине.

#### **Методические указания для обучающихся по прохождению лабораторных работ**

В ходе выполнения лабораторных работ обучающийся должен углубить и закрепить знания, практические навыки, овладеть современной методикой и техникой эксперимента в соответствии с квалификационной характеристикой обучающегося. Выполнение лабораторных работ состоит из экспериментально-практической, расчетно-аналитической частей и контрольных мероприятий.

Выполнение лабораторных работ обучающимся является неотъемлемой частью изучения дисциплины, определяемой учебным планом и относится к средствам, обеспечивающим решение следующих основных задач у обучающегося:

- приобретение навыков исследования процессов, явлений и объектов, изучаемых в рамках данной дисциплины;
- закрепление, развитие и детализация теоретических знаний, полученных на лекциях;
- получение новой информации по изучаемой дисциплине;
- приобретение навыков самостоятельной работы с лабораторным оборудованием и приборами.

#### **Задание и требования к проведению лабораторных работ**

Представлено в электронной виде в папке «Методические указания для студентов» (электронный ресурс кафедры 32)

#### **Структура и форма отчета о лабораторной работе**

Представлено в электронной виде в папке «Методические указания для студентов» (электронный ресурс кафедры 32)

#### **Требования к оформлению отчета о лабораторной работе**

Представлено в электронной виде в папке «Методические указания для студентов» (электронный ресурс кафедры 32)

#### **Методические указания для обучающихся по прохождению самостоятельной работы**

В ходе выполнения самостоятельной работы, обучающийся выполняет работу по заданию и при методическом руководстве преподавателя, но без его непосредственного участия.

Для обучающихся по заочной форме обучения, самостоятельная работа может включать в себя контрольную работу.

В процессе выполнения самостоятельной работы, у обучающегося формируется целесообразное планирование рабочего времени, которое позволяет им развивать умения и навыки в усвоении и систематизации приобретаемых знаний, обеспечивает высокий уровень успеваемости в период обучения, помогает получить навыки повышения профессионального уровня.

Методическими материалами, направляющими самостоятельную работу обучающихся являются:

- учебно-методический материал по дисциплине;
- Примерный перечень тем самостоятельной работы

1. Электротехнические материалы
2. Конструктивное исполнение машин постоянного тока, синхронных и асинхронных машин и трансформаторов
3. Системы охлаждения электрических машин
4. Тормозные режимы двигателя постоянного и переменного тока

#### **Методические указания для обучающихся по прохождению промежуточной аттестации**

Промежуточная аттестация обучающихся предусматривает оценивание промежуточных и окончательных результатов обучения по дисциплине. Она включает в себя:

- экзамен – форма оценки знаний, полученных обучающимся в процессе изучения всей дисциплины или ее части, навыков самостоятельной работы, способности

применять их для решения практических задач. Экзамен, как правило, проводится в период экзаменационной сессии и завершается аттестационной оценкой «отлично», «хорошо», «удовлетворительно», «неудовлетворительно».

Система оценок при проведении промежуточной аттестации осуществляется в соответствии с требованиями Положений «О текущем контроле успеваемости и промежуточной аттестации студентов ГУАП, обучающихся по программы высшего образования» и «О модульно-рейтинговой системе оценки качества учебной работы студентов в ГУАП».

## Лист внесения изменений в рабочую программу дисциплины

Дата внесения изменений и дополнений. Подпись внесшего изменения	Содержание изменений и дополнений	Дата и № протокола заседания кафедры	Подпись зав. кафедрой