


МИНИСТЕРСТВО НАУКИ И ВЫСШЕГО ОБРАЗОВАНИЯ РОССИЙСКОЙ  
ФЕДЕРАЦИИ  
федеральное государственное автономное образовательное учреждение высшего  
образования  
"САНКТ-ПЕТЕРБУРГСКИЙ ГОСУДАРСТВЕННЫЙ УНИВЕРСИТЕТ  
АЭРОКОСМИЧЕСКОГО ПРИБОРОСТРОЕНИЯ"

Кафедра № 25

УТВЕРЖДАЮ  
Руководитель направления  
д.т.н., проф. \_\_\_\_\_  
(должность, уч. степень, звание)  
А.М. Тюрликов \_\_\_\_\_  
(инициалы, фамилия)  
  
(подпись)  
«21» июня 2023 г

РАБОЧАЯ ПРОГРАММА ДИСЦИПЛИНЫ


«Компьютерное проектирование информационных систем»  
(Наименование дисциплины)

|   |   |
|---|---|
| Код направления подготовки/<br>специальности          | 11.03.02  |
| Наименование направления<br>подготовки/ специальности | Инфокоммуникационные технологии и системы связи |
| Наименование<br>направленности                        | Программно-защищенные инфокоммуникации          |
| Форма обучения  | очная   |

Лист согласования рабочей программы дисциплины

Программу составил (а)

доц., к.т.н. \_\_\_\_\_  
(должность, уч. степень, звание)

 21.06.2023  
(подпись, дата)


Е.Д. Пойманова \_\_\_\_\_  
(инициалы, фамилия)

Программа одобрена на заседании кафедры № 25

«21» июня 2023 г, протокол № 12/2022-23

Заведующий кафедрой № 25


д.т.н., проф. \_\_\_\_\_  
(уч. степень, звание)

 21.06.2023  
(подпись, дата)

А.М. Тюрликов \_\_\_\_\_  
(инициалы, фамилия)

Ответственный за ОП ВО 11.03.02(03)

доц., к.т.н., доц. \_\_\_\_\_  
(должность, уч. степень, звание)

 21.06.2023  
(подпись, дата)

Н.В. Марковская \_\_\_\_\_  
(инициалы, фамилия)

Заместитель директора института №2 по методической работе

доц., к.т.н., доц. \_\_\_\_\_  
(должность, уч. степень, звание)

 21.06.2023  
(подпись, дата)

О.Л. Балышева \_\_\_\_\_  
(инициалы, фамилия)

## Аннотация

Дисциплина «Компьютерное проектирование информационных систем» входит в образовательную программу высшего образования – программу бакалавриата по направлению подготовки/ специальности 11.03.02 «Инфокоммуникационные технологии и системы связи» направленности «Программно-защищенные инфокоммуникации». Дисциплина реализуется кафедрой «№25».

Дисциплина нацелена на формирование у выпускника следующих компетенций:

ОПК-2 «Способен самостоятельно проводить экспериментальные исследования и использовать основные приемы обработки и представления полученных данных»

ОПК-3 «Способен применять методы поиска, хранения, обработки, анализа и представления в требуемом формате информации из различных источников и баз данных, соблюдая при этом основные требования информационной безопасности»

ОПК-4 «Способен понимать принципы работы современных информационных технологий и использовать их для решения задач профессиональной деятельности»

Содержание дисциплины охватывает круг вопросов, связанных с задачами оптимального проектирования защищенных систем и сетей хранения, обработки и передачи информации.

Преподавание дисциплины предусматривает следующие формы организации учебного процесса: лекции, лабораторные работы, самостоятельная работа студента.

Программой дисциплины предусмотрены следующие виды контроля: текущий контроль успеваемости, промежуточная аттестация в форме экзамена.

Общая трудоемкость освоения дисциплины составляет 3 зачетных единицы, 108 часов.

Язык обучения по дисциплине русский

## 1. Перечень планируемых результатов обучения по дисциплине

### 1.1. Цели преподавания дисциплины

Целью преподавания дисциплины является изучение студентами основных положений проектирования инфокоммуникационных систем (ИКС) и их элементов с помощью компьютерных технологий. В результате изучения дисциплины у студентов должны сформироваться знания, навыки и умения, позволяющие самостоятельно проводить компьютерное проектирование информационных систем с заданными параметрами качества.

1.2. Дисциплина входит в состав обязательной части образовательной программы высшего образования (далее – ОП ВО).

1.3. Перечень планируемых результатов обучения по дисциплине, соотнесенных с планируемыми результатами освоения ОП ВО.

В результате изучения дисциплины обучающийся должен обладать следующими компетенциями или их частями. Компетенции и индикаторы их достижения приведены в таблице 1.

Таблица 1 – Перечень компетенций и индикаторов их достижения

| Категория (группа) компетенции   | Код и наименование компетенции  | Код и наименование индикатора достижения компетенции  |
|----------------------------------|---|---|
| Общепрофессиональные компетенции | ОПК-2 Способен самостоятельно проводить экспериментальные исследования и использовать основные приемы обработки и представления полученных данных   | ОПК-2.3.1 знает основные методы и средства проведения экспериментальных исследований, системы стандартизации и сертификации                     |
| Общепрофессиональные компетенции | ОПК-3 Способен применять методы поиска, хранения, обработки, анализа и представления в требуемом формате информации из различных источников и баз данных, соблюдая при этом основные требования информационной безопасности | ОПК-3.У.2 умеет строить вероятностные модели для конкретных процессов, проводить необходимые расчеты в рамках построенной модели                |
| Общепрофессиональные компетенции | ОПК-4 Способен понимать принципы работы современных информационных технологий и использовать их для решения задач профессиональной  | ОПК-4.В.1 владеет методами компьютерного моделирования физических процессов при передаче информации, техникой инженерной и компьютерной графики |

|  |              |  |
|--|--------------|--|
|  | деятельности |  |
|--|--------------|--|

## 2. Место дисциплины в структуре ОП

Дисциплина базируется на знаниях, ранее приобретенных студентами при изучении следующих дисциплин:

- Основы построения инфокоммуникационных систем и сетей;
- Общая теория связи;
- Моделирование.

Знания, полученные при изучении материала данной дисциплины, имеют как самостоятельное значение, так и используются при выполнении выпускной квалификационной работы бакалавра.

## 3. Объем и трудоемкость дисциплины

Данные об общем объеме дисциплины, трудоемкости отдельных видов учебной работы по дисциплине (и распределение этой трудоемкости по семестрам) представлены в таблице 2.

Таблица 2 – Объем и трудоемкость дисциплины

| Вид учебной работы  | Всего  | Трудоемкость по семестрам |
|---|--------|---------------------------|
|   |        | №8                        |
| 1   | 2      | 3                         |
| <b>Общая трудоемкость дисциплины, ЗЕ/ (час)</b>   | 3/ 108 | 3/ 108                    |
| <b>Из них часов практической подготовки</b>   |        |                           |
| <b>Аудиторные занятия, всего час.</b>   | 40     | 40                        |
| в том числе:  |        |                           |
| лекции (Л), (час)   | 20     | 20                        |
| практические/семинарские занятия (ПЗ), (час)  |        |                           |
| лабораторные работы (ЛР), (час)   | 20     | 20                        |
| курсовой проект (работа) (КП, КР), (час)  |        |                           |
| экзамен, (час)  | 27     | 27                        |
| <b>Самостоятельная работа, всего (час)</b>  | 41     | 41                        |
| <b>Вид промежуточной аттестации:</b> зачет, дифф. зачет, экзамен (Зачет, Дифф. зач, Экз.**) | Экз.   | Экз.                      |

Примечание: \*\* кандидатский экзамен

## 4. Содержание дисциплины

### 4.1. Распределение трудоемкости дисциплины по разделам и видам занятий.

Разделы, темы дисциплины и их трудоемкость приведены в таблице 3.

Таблица 3 – Разделы, темы дисциплины, их трудоемкость

| Разделы, темы дисциплины                                      | Лекции (час) | ПЗ (СЗ) (час) | ЛР (час) | КП (час) | СРС (час) |
|---|--------------|---------------|----------|----------|-----------|
| Семестр 8   |              |               |          |          |           |
| Раздел 1. Введение  | 2            |               |          |          | 2         |
| Раздел 2. Инфокоммуникационные системы и их характеристики    | 4            |               |          |          | 5         |
| Раздел 3. Математическое описание процесса проектирования ИКС | 4            |               |          |          | 8         |

|   |    |   |    |   |    |
|---|----|---|----|---|----|
| Раздел 4. Этапы проектирования              | 4  |   | 10 |   | 12 |
| Раздел 5. Задачи и критерии оптимизации ИКС | 6  |   | 10 |   | 14 |
| Итого в семестре:                           | 20 |   | 20 |   | 41 |
| Итого                                       | 20 | 0 | 20 | 0 | 41 |
|   |    |   |    |   |    |

Практическая подготовка заключается в непосредственном выполнении обучающимися определенных трудовых функций, связанных с будущей профессиональной деятельностью.

### 4.2. Содержание разделов и тем лекционных занятий.

Содержание разделов и тем лекционных занятий приведено в таблице 4.

Таблица 4 – Содержание разделов и тем лекционного цикла

| Номер раздела | Название и содержание разделов и тем лекционных занятий   |
|---------------|---|
| <b>1</b>      | Организация защищенных ИКС, в том числе, компьютерных сетей, кластеров, систем распределенных вычислений, систем и сетей хранения информации. Архитектура центров обработки данных и организация системы их защиты. Методы обеспечения высокой надежности, отказоустойчивости, готовности и доступности систем обработки, хранения и передачи информации.   |
| <b>2</b>      | Показатели защищенности и качества, характеристики эффективности защищенных инфокоммуникационных систем. Показатели надежности, отказоустойчивости, доступности, производительности инфокоммуникационных систем. Параметры качества обслуживания трафика в сетях. Протоколы обеспечения качества обслуживания.  |
| <b>3</b>      | Методы расчета и математический аппарат, используемый для расчета параметров сетей, сооружений и средств инфокоммуникаций   |
| <b>4</b>      | Этапы процесса проектирования ИКС и их содержание. Проектная и рабочая техническая документация, оформление законченных проектно-конструкторских работ в соответствии с нормами и стандартами.  |
| <b>5</b>      | Задачи и критерии оптимизации многоуровневых телекоммуникационных сетей. Задачи оптимального проектирования многоуровневой сети, модели узлов коммутации и многоуровневых коммуникационных систем. Задачи оптимального проектирования информационных систем кластерной архитектуры. Задачи оптимального проектирования сетей хранения данных. Задачи оптимального проектирования отказоустойчивых кластеров межсетевых экранов. |

### 4.3. Практические (семинарские) занятия

Темы практических занятий и их трудоемкость приведены в таблице 5.

Таблица 5 – Практические занятия и их трудоемкость

| № п/п                           | Темы практических занятий | Формы практических занятий | Трудоемкость, (час) | Из них практической подготовки, (час) | № раздела дисциплины |
|---------------------------------|---------------------------|----------------------------|---------------------|---------------------------------------|----------------------|
| Учебным планом не предусмотрено |                           |                            |                     |                                       |                      |
| Всего                           |                           |                            |                     |                                       |                      |

#### 4.4. Лабораторные занятия

Темы лабораторных занятий и их трудоемкость приведены в таблице 6.

Таблица 6 – Лабораторные занятия и их трудоемкость

| № п/п     | Наименование лабораторных работ   | Трудоемкость, (час) | Из них практической подготовки, (час) | № раздела дисциплины |
|-----------|---|---------------------|---------------------------------------|----------------------|
| Семестр 8 |   |                     |                                       |                      |
| 1         | Проектирование ИКС  | 10                  |                                       | 4                    |
| 2         | Исследование влияния структуры сети на показатели ИКС                     | 5                   |                                       | 5                    |
| 3         | Исследование влияния среды передачи информации на показатели качества ИКС | 5                   |                                       | 5                    |
| Всего     |   | 20                  |                                       |                      |

#### 4.5. Курсовое проектирование/ выполнение курсовой работы

Учебным планом не предусмотрено

#### 4.6. Самостоятельная работа обучающихся

Виды самостоятельной работы и ее трудоемкость приведены в таблице 7.

Таблица 7 – Виды самостоятельной работы и ее трудоемкость

| Вид самостоятельной работы                        | Всего, час | Семестр 8, час |
|---|------------|----------------|
| 1   | 2          | 3              |
| Изучение теоретического материала дисциплины (ТО) | 21         | 21             |
| Подготовка к текущему контролю успеваемости (ТКУ) | 10         | 10             |
| Подготовка к промежуточной аттестации (ПА)        | 10         | 10             |
| Всего:  | 41         | 41             |

#### 5. Перечень учебно-методического обеспечения

для самостоятельной работы обучающихся по дисциплине (модулю)

Учебно-методические материалы для самостоятельной работы обучающихся указаны в п.п. 7-11.

#### 6. Перечень печатных и электронных учебных изданий

Перечень печатных и электронных учебных изданий приведен в таблице 8.

Таблица 8– Перечень печатных и электронных учебных изданий

| Шифр/ URL адрес | Библиографическая ссылка  | Количество экземпляров в библиотеке (кроме электронных экземпляров) |
|-----------------|---|---|
|                 | Методы моделирования и оптимизации : [ Электронный ресурс] : учебное пособие / Т. М. Татарникова ; С.-Петерб. гос. ун-т аэрокосм. приборостроения. - Электрон. текстовые дан. - СПб. : Изд-во ГУАП, 2018. - 108 с. URL: <a href="https://lib.guap.ru/jirbis2/components/com_irbis/pdf_view/?797394">https://lib.guap.ru/jirbis2/components/com_irbis/pdf_view/?797394</a>   |   |
|                 | Инфокоммуникационные сети. Моделирование и оценка вероятностно-временных характеристик : [ Электронный ресурс] : монография / О. И. Кутузов, Т. М. Татарникова ; С.-Петерб. гос. ун-т аэрокосм. приборостроения. - Электрон. текстовые дан. - СПб. : Изд-во ГУАП, 2015. - 382 с. URL: <a href="https://lib.guap.ru/jirbis2/components/com_irbis/pdf_view/?189576">https://lib.guap.ru/jirbis2/components/com_irbis/pdf_view/?189576</a> |   |
|                 | Математические схемы и алгоритмы моделирования инфокоммуникационных систем : [ Электронный ресурс] : учебное пособие / О. И. Кутузов, Т. М. Татарникова ; С.-Петерб. гос. ун-т аэрокосм. приборостроения. - Электрон. текстовые дан. - СПб. : Изд-во ГУАП, 2013. - 147 с. URL: <a href="https://lib.guap.ru/jirbis2/components/com_irbis/pdf_view/?652039">https://lib.guap.ru/jirbis2/components/com_irbis/pdf_view/?652039</a>        |   |
|                 | Защищенные инфотелекоммуникации. Анализ и синтез : [ Электронный ресурс] : монография / Н. Н. Мошак ; С.-Петерб. гос. ун-т аэрокосм. приборостроения. - Электрон. текстовые дан. - СПб. : Изд-во ГУАП, 2014. - 197 с. URL: <a href="https://lib.guap.ru/jirbis2/components/com_irbis/pdf_view/?324677">https://lib.guap.ru/jirbis2/components/com_irbis/pdf_view/?324677</a>  |   |
|                 | Платунова, С.М. Методы проектирования фрагментов компьютерной сети. [Электронный ресурс] — Электрон. дан. — СПб. : НИУ ИТМО, 2012. — 51 с. URL: <a href="http://e.lanbook.com/book/43568">http://e.lanbook.com/book/43568</a>   |   |
|                 | Основы автоматизированного проектирования: Учебник/Под ред. А.П.Карпенко - М.: НИЦ ИНФРА-М, 2015. - 329 с. URL: <a href="http://znanium.com/catalog.php?bookinfo=477218">http://znanium.com/catalog.php?bookinfo=477218</a>   |   |

#### 7. Перечень электронных образовательных ресурсов информационно-телекоммуникационной сети «Интернет»

Перечень электронных образовательных ресурсов информационно-телекоммуникационной сети «Интернет», необходимых для освоения дисциплины приведен в таблице 9.

Таблица 9 – Перечень электронных образовательных ресурсов информационно-телекоммуникационной сети «Интернет»

| URL адрес   | Наименование                     |
|---|----------------------------------|
| <a href="https://e.lanbook.com/">https://e.lanbook.com/</a> | Электронная библиотечная система |
| <a href="https://znanium.com/">https://znanium.com/</a>     | Электронная библиотечная система |

#### 8. Перечень информационных технологий

8.1. Перечень программного обеспечения, используемого при осуществлении образовательного процесса по дисциплине.

Перечень используемого программного обеспечения представлен в таблице 10.

Таблица 10– Перечень программного обеспечения

| № п/п | Наименование     |
|-------|------------------|
| 1     | MS Office        |
| 2     | MS Windows       |
| 3     | MS Visual Studio |
| 4     | Matlab           |

8.2. Перечень информационно-справочных систем, используемых при осуществлении образовательного процесса по дисциплине

Перечень используемых информационно-справочных систем представлен в таблице 11.

Таблица 11– Перечень информационно-справочных систем

| № п/п | Наименование     |
|-------|------------------|
|       | Не предусмотрено |

#### 9. Материально-техническая база

Состав материально-технической базы, необходимой для осуществления образовательного процесса по дисциплине, представлен в таблице 12.

Таблица 12 – Состав материально-технической базы

| № п/п | Наименование составной части материально-технической базы   | Номер аудитории (при необходимости) |
|-------|---|-------------------------------------|
| 1     | Фонд аудиторий ГУАП для проведения занятий лекционного и семинарского (практического) типа, групповых и индивидуальных консультаций, выполнения курсовых работ, текущего контроля и промежуточной аттестации.<br><br>Специализированная мебель; технические средства обучения, служащие для представления учебной информации большой аудитории; переносной набор демонстрационного оборудования |                                     |
| 2     | Вычислительная лаборатория<br><br>Специализированная мебель; технические средства обучения, служащие для представления учебной информации большой аудитории; лабораторное оборудование (ПЭВМ - 12 шт., объединенных в локальную вычислительную сеть с выходом в вычислительную сеть ГУАП и Интернет)  |                                     |

#### 10. Оценочные средства для проведения промежуточной аттестации

10.1. Состав оценочных средств для проведения промежуточной аттестации обучающихся по дисциплине приведен в таблице 13.

Таблица 13 – Состав оценочных средств для проведения промежуточной аттестации

| Вид промежуточной аттестации | Перечень оценочных средств |
|------------------------------|----------------------------|
| Экзамен                      | Список вопросов к экзамену |

10.2. В качестве критериев оценки уровня сформированности (освоения) компетенций обучающимися применяется 5-балльная шкала оценки сформированности компетенций, которая приведена в таблице 14. В течение семестра может использоваться 100-балльная шкала модульно-рейтинговой системы Университета, правила использования которой, установлены соответствующим локальным нормативным актом ГУАП.

Таблица 14 –Критерии оценки уровня сформированности компетенций

| Оценка компетенции                    | Характеристика сформированных компетенций   |
|---------------------------------------|---|
| 5-балльная шкала                      |   |
| «отлично»<br>«зачтено»                | – обучающийся глубоко и всесторонне усвоил программный материал;<br>– уверенно, логично, последовательно и грамотно его излагает;<br>– опираясь на знания основной и дополнительной литературы, тесно привязывает усвоенные научные положения с практической деятельностью направления;<br>– умело обосновывает и аргументирует выдвигаемые им идеи;<br>– делает выводы и обобщения;<br>– свободно владеет системой специализированных понятий. |
| «хорошо»<br>«зачтено»                 | – обучающийся твердо усвоил программный материал, грамотно и по существу излагает его, опираясь на знания основной литературы;<br>– не допускает существенных неточностей;<br>– увязывает усвоенные знания с практической деятельностью направления;<br>– аргументирует научные положения;<br>– делает выводы и обобщения;<br>– владеет системой специализированных понятий.  |
| «удовлетворительно»<br>«зачтено»      | – обучающийся усвоил только основной программный материал, по существу излагает его, опираясь на знания только основной литературы;<br>– допускает несущественные ошибки и неточности;<br>– испытывает затруднения в практическом применении знаний направления;<br>– слабо аргументирует научные положения;<br>– затрудняется в формулировании выводов и обобщений;<br>– частично владеет системой специализированных понятий.                 |
| «неудовлетворительно»<br>«не зачтено» | – обучающийся не усвоил значительной части программного материала;<br>– допускает существенные ошибки и неточности при рассмотрении проблем в конкретном направлении;<br>– испытывает трудности в практическом применении знаний;<br>– не может аргументировать научные положения;<br>– не формулирует выводов и обобщений.   |

#### 10.3. Типовые контрольные задания или иные материалы.

Вопросы (задачи) для экзамена представлены в таблице 15.

Таблица 15 – Вопросы (задачи) для экзамена

| № п/п | Перечень вопросов (задач) для экзамена                               | Код индикатора |
|-------|--|----------------|
| 1     | Организация защищенных ИКС.  | ОПК-2.3.1      |
| 2     | Показатели защищенности и качества инфокоммуникационных систем       | ОПК-3.У.2      |
| 3     | Характеристики эффективности защищенных инфокоммуникационных систем. |                |

|    |   |                        |
|----|---|------------------------|
| 4  | Показатели надежности, отказоустойчивости, доступности, производительности инфокоммуникационных систем.                                     |                        |
| 5  | Параметры качества обслуживания трафика в сетях.  |                        |
| 6  | Протоколы обеспечения качества обслуживания.  |                        |
| 7  | Методы расчета и математический аппарат, используемый для расчета параметров сетей, сооружений и средств инфокоммуникаций                   | ОПК-2.3.1              |
| 8  | Этапы процесса проектирования ИКС и их содержание.  |                        |
| 9  | Проектная и рабочая техническая документация, оформление законченных проектно-конструкторских работ в соответствии с нормами и стандартами. |                        |
| 10 | Задачи и критерии оптимизации многоуровневых телекоммуникационных сетей.  | ОПК-3.У.2<br>ОПК-4.В.1 |
| 11 | Задачи оптимального проектирования многоуровневой сети, модели узлов коммутации и многоуровневых коммуникационных систем.                   | ОПК-3.У.2<br>ОПК-4.В.1 |
| 12 | Задачи оптимального проектирования информационных систем кластерной архитектуры.  | ОПК-3.У.2<br>ОПК-4.В.1 |
| 13 | Задачи оптимального проектирования сетей хранения данных.   | ОПК-3.У.2<br>ОПК-4.В.1 |
| 14 | Задачи оптимального проектирования отказоустойчивых кластеров межсетевых экранов.   | ОПК-3.У.2<br>ОПК-4.В.1 |

Вопросы (задачи) для зачета / дифф. зачета представлены в таблице 16.

Таблица 16 – Вопросы (задачи) для зачета / дифф. зачета

| № п/п | Перечень вопросов (задач) для зачета / дифф. зачета | Код индикатора |
|-------|---|----------------|
|       | Учебным планом не предусмотрено                     |                |

Перечень тем для курсового проектирования/выполнения курсовой работы представлены в таблице 17.

Таблица 17 – Перечень тем для курсового проектирования/выполнения курсовой работы

| № п/п | Примерный перечень тем для курсового проектирования/выполнения курсовой работы |
|-------|--|
|       | Учебным планом не предусмотрено  |

Вопросы для проведения промежуточной аттестации в виде тестирования представлены в таблице 18.

Таблица 18 – Примерный перечень вопросов для тестов

| № п/п | Примерный перечень вопросов для тестов | Код индикатора |
|-------|--|----------------|
|       | Не предусмотрено                       |                |

Перечень тем контрольных работ по дисциплине обучающихся заочной формы обучения, представлены в таблице 19.

Таблица 19 – Перечень контрольных работ

| № п/п | Перечень контрольных работ |
|-------|----------------------------|
|       | Не предусмотрено           |

10.4. Методические материалы, определяющие процедуры оценивания индикаторов, характеризующих этапы формирования компетенций, содержатся в локальных нормативных актах ГУАП, регламентирующих порядок и процедуру проведения текущего контроля успеваемости и промежуточной аттестации обучающихся ГУАП.

#### 11. Методические указания для обучающихся по освоению дисциплины

11.1. Методические указания для обучающихся по освоению лекционного материала .

Основное назначение лекционного материала – логически стройное, системное, глубокое и ясное изложение учебного материала. Назначение современной лекции в рамках дисциплины не в том, чтобы получить всю информацию по теме, а в освоении фундаментальных проблем дисциплины, методов научного познания, новейших достижений научной мысли. В учебном процессе лекция выполняет методологическую, организационную и информационную функции. Лекция раскрывает понятийный аппарат конкретной области знания, её проблемы, дает цельное представление о дисциплине, показывает взаимосвязь с другими дисциплинами.

##### Планируемые результаты при освоении обучающимися лекционного материала:

- получение современных, целостных, взаимосвязанных знаний, уровень которых определяется целевой установкой к каждой конкретной теме;
- получение опыта творческой работы совместно с преподавателем;
- развитие профессионально-деловых качеств, любви к предмету и самостоятельного творческого мышления.
- появление необходимого интереса, необходимого для самостоятельной работы;
- получение знаний о современном уровне развития науки и техники и о прогнозе их развития на ближайшие годы;
- научиться методически обрабатывать материал (выделять главные мысли и положения, приходить к конкретным выводам, повторять их в различных формулировках);
- получение точного понимания всех необходимых терминов и понятий.

Лекционный материал может сопровождаться демонстрацией слайдов и использованием раздаточного материала при проведении коротких дискуссий об особенностях применения отдельных тематик по дисциплине.

##### Структура предоставления лекционного материала:

- Раздел 1. Введение
- Раздел 2. Инфокоммуникационные системы и их характеристики
- Раздел 3. Математическое описание процесса проектирования ИКС
- Раздел 4. Этапы проектирования
- Раздел 5. Компьютерное проектирование ИКС

11.2. Методические указания для обучающихся по выполнению лабораторных работ

В ходе выполнения лабораторных работ обучающийся должен углубить и закрепить знания, практические навыки, овладеть современной методикой и техникой эксперимента в соответствии с квалификационной характеристикой обучающегося. Выполнение лабораторных работ состоит из экспериментально-практической, расчетно-аналитической частей и контрольных мероприятий.

Выполнение лабораторных работ обучающимся является неотъемлемой частью изучения дисциплины, определяемой учебным планом, и относится к средствам, обеспечивающим решение следующих основных задач обучающегося:

- приобретение навыков исследования процессов, явлений и объектов, изучаемых в рамках данной дисциплины;
- закрепление, развитие и детализация теоретических знаний, полученных на лекциях;
- получение новой информации по изучаемой дисциплине;
- приобретение навыков самостоятельной работы с лабораторным оборудованием и приборами.

#### Задание и требования к проведению лабораторных работ

Вариант задания по каждой лабораторной работе обучающийся получает в соответствии с номером в журнале группы. Перед проведением лабораторной работы обучающемуся следует внимательно ознакомиться с методическими указаниями по ее выполнению. В соответствии с заданием обучающийся должен подготовить необходимые данные, выполнить указанную последовательность действий, получить требуемые результаты, оформить и защитить отчет по лабораторной работе.

#### Структура и форма отчета о лабораторной работе

Отчет о лабораторной работе должен включать в себя: титульный лист, формулировку задания, теоретические положения, используемые при выполнении лабораторной работы, описание процесса выполнения лабораторной работы, полученные результаты и выводы.

#### Требования к оформлению отчета о лабораторной работе

По лабораторным работам выполняется отчет. Титульный лист оформляется в соответствии с шаблоном (образцом), приведенным на сайте ГУАП (<https://new.guap.ru/>) в разделе «Нормативная документация» (<https://guap.ru/regdocs/docs/uch>). Текстовые и графические материалы оформляются в соответствии с действующими ГОСТами и требованиями, приведенными на сайте ГУАП в разделе «Нормативная документация» (<https://guap.ru/regdocs/docs/uch>).

#### 11.3. Методические указания для обучающихся по прохождению самостоятельной работы

В ходе выполнения самостоятельной работы, обучающийся выполняет работу по заданию и при методическом руководстве преподавателя, но без его непосредственного участия.

Для обучающихся по заочной форме обучения, самостоятельная работа может включать в себя контрольную работу.

В процессе выполнения самостоятельной работы, у обучающегося формируется целесообразное планирование рабочего времени, которое позволяет им развивать умения и навыки в усвоении и систематизации приобретаемых знаний, обеспечивает высокий уровень успеваемости в период обучения, помогает получить навыки повышения профессионального уровня.

Методическими материалами, направляющими самостоятельную работу обучающихся являются:

- учебно-методический материал по дисциплине.

#### 11.4. Методические указания для обучающихся по прохождению текущего контроля успеваемости.

Текущий контроль успеваемости предусматривает контроль качества знаний обучающихся, осуществляемого в течение семестра с целью оценивания хода освоения дисциплины.

Форма проведения текущего контроля – защита отчетов по лабораторным работам. Результаты текущего контроля учитываются при проведении промежуточной аттестации в соответствии с требованиями СТО ГУАП. СМК 3.76 «Положение о текущем контроле успеваемости и промежуточной аттестации студентов и аспирантов ГУАП, обучающихся по образовательным программам высшего образования».

#### 11.5. Методические указания для обучающихся по прохождению промежуточной аттестации.

Промежуточная аттестация обучающихся предусматривает оценивание промежуточных и окончательных результатов обучения по дисциплине. Она включает в себя:

- экзамен – форма оценки знаний, полученных обучающимся в процессе изучения всей дисциплины или ее части, навыков самостоятельной работы, способности применять их для решения практических задач. Экзамен, как правило, проводится в период экзаменационной сессии и завершается аттестационной оценкой «отлично», «хорошо», «удовлетворительно», «неудовлетворительно».

Система оценок при проведении промежуточной аттестации осуществляется в соответствии с требованиями Положений «О текущем контроле успеваемости и промежуточной аттестации студентов ГУАП, обучающихся по программам высшего образования» и «О модульно-рейтинговой системе оценки качества учебной работы студентов в ГУАП». Экзамен проводится в устной форме. При явке на экзамен обучающийся обязан иметь при себе зачетную книжку, которую он предъявляет преподавателю. Прием экзамена без зачетной книжки не допускается. Если со стороны обучающегося во время экзамена допущены нарушения учебной дисциплины (списывание, несанкционированное использование средств мобильной связи, аудио–плееров и других технических устройств), нарушения правил внутреннего распорядка ГУАП, предпринята попытка подлога документов, преподаватель вправе удалить обучающегося с экзамена с занесением в ведомость оценки «неудовлетворительно». По результатам экзамена положительная оценка заносится преподавателем в ведомость и зачетную книжку. Отрицательная оценка заносится только в ведомость. Неявка обучающегося на экзамен отмечается в ведомости словами «не явился», либо «н/я». Директор института на основе ведомости выясняет причину отсутствия обучающегося на экзамене и принимает решение о порядке последующей сдачи.

Лист внесения изменений в рабочую программу дисциплины

| Дата внесения изменений и дополнений.<br>Подпись внесшего изменения | Содержание изменений и дополнений | Дата и № протокола заседания кафедры | Подпись зав. кафедрой |
|---|-----------------------------------|--------------------------------------|-----------------------|
|   |                                   |                                      |                       |
|   |                                   |                                      |                       |
|   |                                   |                                      |                       |
|   |                                   |                                      |                       |
|   |                                   |                                      |                       |