

МИНИСТЕРСТВО НАУКИ И ВЫСШЕГО ОБРАЗОВАНИЯ РОССИЙСКОЙ  
ФЕДЕРАЦИИ  
федеральное государственное автономное образовательное учреждение высшего  
образования  
"САНКТ-ПЕТЕРБУРГСКИЙ ГОСУДАРСТВЕННЫЙ УНИВЕРСИТЕТ  
АЭРОКОСМИЧЕСКОГО ПРИБОРОСТРОЕНИЯ"

Кафедра № 2

УТВЕРЖДАЮ

Руководитель направления

проф., д.т.н., доц.

(должность, уч. степень, звание)

С.В. Мичурин

(инициалы, фамилия)



(подпись)

«20» \_\_\_\_ мая \_\_\_\_ 2020 г.

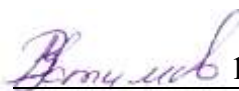
РАБОЧАЯ ПРОГРАММА ДИСЦИПЛИНЫ

«Теория вероятностей и математическая статистика»  
(Наименование дисциплины)

Код направления подготовки/ специальности	09.03.02
Наименование направления подготовки/ специальности	Информационные системы и технологии
Наименование направленности	Информационные технологии в медиаиндустрии
Форма обучения	очная

Лист согласования рабочей программы дисциплины

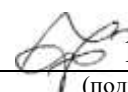
Программу составил (а)

<u>доц. к.ф.-м.н.,доц</u> (должность, уч. степень, звание)	 13.05.20г (подпись, дата)	<u>Устимов В.И.</u> (инициалы, фамилия)
---	--	--


Программа одобрена на заседании кафедры № 2

«13» мая 2020 г, протокол №10/19-20


Заведующий кафедрой № 2

<u>д.ф.-м.н.,проф.</u> (уч. степень, звание)	 13.05.20г (подпись, дата)	<u>В.Г. Фарафонов</u> (инициалы, фамилия)
---	--	--

Ответственный за ОП ВОО9.03.02(03)

<u>доц.,к.т.н.,доц.</u> (должность, уч. степень, звание)	 20.05.2020 (подпись, дата)	<u>О.И. Красильникова</u> (инициалы, фамилия)
---	---	--

Заместитель Директора института №5 по методической работе

<u>доц.,к.т.н.,доц.</u> (должность, уч. степень, звание)	 20.05.2020 (подпись, дата)	<u>О.И. Красильникова</u> (инициалы, фамилия)
---	---	--

## Аннотация

Дисциплина «Теория вероятностей и математическая статистика» входит в образовательную программу высшего образования по направлению подготовки/ специальности 09.03.02 «Информационные системы и технологии » направленности «Информационные технологии в медиаиндустрии». Дисциплина реализуется кафедрой «№2».

Дисциплина нацелена на формирование у выпускника следующих компетенций:

ОПК-1 «Способен применять естественнонаучные и общинженерные знания, методы математического анализа и моделирования, теоретического и экспериментального исследования в профессиональной деятельности»

ОПК-8 «Способен применять математические модели, методы и средства проектирования информационных и автоматизированных систем»

Содержание дисциплины охватывает круг вопросов, связанных с основами логико-математических построений, приемами формализации прикладных задач, выбору адекватных существу задачи методов решения, приобретению навыков, необходимых для сознательного использования математического аппарата

Преподавание дисциплины предусматривает следующие формы организации учебного процесса: лекции, практические занятия, самостоятельная работа студента, консультации.

Программой дисциплины предусмотрены следующие виды контроля: текущий контроль успеваемости, промежуточная аттестация в форме экзамена.

Общая трудоемкость освоения дисциплины составляет 3 зачетных единицы, 108 часов.

Язык обучения по дисциплине «русский»

## 1. Перечень планируемых результатов обучения по дисциплине

### 1.1. Цели преподавания дисциплины

Преподавание дисциплины «Теория вероятности и математическая статистика» имеет целью обучение студентов методам решения задач, использующих аппарат теории вероятностей и математической статистики.

1.2. Дисциплина входит в состав обязательной части образовательной программы высшего образования (далее – ОП ВО).

1.3. Перечень планируемых результатов обучения по дисциплине, соотнесенных с планируемыми результатами освоения ОП ВО.

В результате изучения дисциплины обучающийся должен обладать следующими компетенциями или их частями. Компетенции и индикаторы их достижения приведены в таблице 1.

Таблица 1 – Перечень компетенций и индикаторов их достижения

Категория (группа) компетенции	Код и наименование компетенции	Код и наименование индикатора достижения компетенции
Общепрофессиональные компетенции	ОПК-1 Способен применять естественнонаучные и общепрофессиональные знания, методы математического анализа и моделирования, теоретического и экспериментального исследования в профессиональной деятельности	ОПК-1.3.1 знать основы математики, физики, вычислительной техники и программирования ОПК-1.У.1 уметь решать стандартные профессиональные задачи с применением естественнонаучных и общепрофессиональных знаний, методов математического анализа и моделирования ОПК-1.В.1 иметь навыки теоретического и экспериментального исследования объектов профессиональной деятельности
Общепрофессиональные компетенции	ОПК-8 Способен применять математические модели, методы и средства проектирования информационных и автоматизированных систем	ОПК-8.3.1 знать методологию и основные методы математического моделирования, классификацию и условия применения моделей, основные методы и средства проектирования информационных и автоматизированных систем, инструментальные средства моделирования и проектирования информационных и автоматизированных систем ОПК-8.У.1 уметь применять на практике математические модели, методы и средства проектирования и автоматизации систем на практике ОПК-8.В.1 иметь навыки моделирования и проектирования информационных и автоматизированных систем

## 2. Место дисциплины в структуре ОП

Дисциплина базируется на знаниях, ранее приобретенных студентами при изучении следующих дисциплин:

- Математика. Математический анализ;
- Математика. Аналитическая геометрия и линейная алгебра;

- Информатика;
- Математическая логика и теория алгоритмов;

Знания, полученные при изучении материала данной дисциплины, имеют как самостоятельное значение, так и используются при изучении других дисциплин:

- Теория информационных процессов и систем.

### 3. Объем и трудоемкость дисциплины

Данные об общем объеме дисциплины, трудоемкости отдельных видов учебной работы по дисциплине (и распределение этой трудоемкости по семестрам) представлены в таблице 2.

Таблица 2 – Объем и трудоемкость дисциплины

Вид учебной работы	Всего	Трудоемкость по семестрам
		№3
1	2	3
<b>Общая трудоемкость дисциплины, ЗЕ/ (час)</b>	3/ 108	3/ 108
<b>Аудиторные занятия, всего час.</b>	51	51
в том числе:		
лекции (Л), (час)	34	34
практические/семинарские занятия (ПЗ), (час)	17	17
лабораторные работы (ЛР), (час)		
курсовой проект (работа) (КП, КР), (час)		
экзамен, (час)	36	36
<b>Самостоятельная работа, всего (час)</b>	21	21
<b>Вид промежуточной аттестации:</b> зачет, дифф. зачет, экзамен (Зачет, Дифф. зач, Экз.**)	Экз.	Экз.

Примечание: \*\* кандидатский экзамен

### 4. Содержание дисциплины

4.1. Распределение трудоемкости дисциплины по разделам и видам занятий. Разделы, темы дисциплины и их трудоемкость приведены в таблице 3.

Таблица 3 – Разделы, темы дисциплины, их трудоемкость

Разделы, темы дисциплины	Лекции (час)	ПЗ (СЗ) (час)	ЛР (час)	КП (час)	СРС (час)
Семестр 3					
Раздел 1. Случайные события	12	4			7
Раздел 2. Случайные величины	12	6			7
Раздел 3. Математическая статистика	10	7			7
Итого в семестре:	34	17			21
Итого:	34	17	0	0	21

#### 4.2. Содержание разделов и тем лекционных занятий.

Содержание разделов и тем лекционных занятий приведено в таблице 4.

Таблица 4 – Содержание разделов и тем лекционного цикла

Номер раздела	Название и содержание разделов и тем лекционных занятий
1	Случайные события. Операции над событиями. Вероятность случайного события. Теоремы сложения и умножения вероятностей. Полная вероятность. Формула Байеса. Формула Бернулли. Локальная теорема Муавра_Лапласа.
2	Дискретные случайные величины. Геометрическое распределение. Распределения Бернулли и Пуассона. Непрерывные случайные величины. Равномерное распределение. Функция случайной величины. Нормальное распределение. Функция Лапласа. Характеристические функции случайной величины. Центральная предельная теорема. Система случайных величин. Дискретный случай. Система случайных величин. Непрерывный случай. Регрессия. Линейная регрессия в среднем квадратическом. Неравенство Чебышева. Законы больших чисел.
3	Основные понятия и задачи статистики. Числовые характеристики выборки. Точечные оценки параметров известного распределения. Интервальное оценивание параметров известных распределений. Распределение хи-квадрат. Доверительный интервал для дисперсии нормального распределения. Проверка статистических гипотез. Проверка статистических гипотез о виде распределений.

#### 4.3. Практические (семинарские) занятия

Темы практических занятий и их трудоемкость приведены в таблице 5.

Таблица 5 – Практические занятия и их трудоемкость

№ п/п	Темы практических занятий	Формы практических занятий	Трудоемкость, (час)	№ раздела дисциплины
Семестр 3				
1.	Случайные события. Операции над событиями. Вероятность случайного события	Расчетно-графическая работа	2	1
2.	Теоремы сложения и умножения вероятностей. Полная вероятность.	Расчетно-графическая работа	3	1
3.	Дискретные случайные величины. Геометрическое распределение.	Расчетно-графическая работа	2	2
4.	Нормальное распределение. Функция Лапласа.	Расчетно-графическая	3	2

	Характеристические функции случайной величины	работа		
5.	Основные понятия и задачи статистики. Числовые характеристики выборки.	Расчетно-графическая работа	2	3
6.	Доверительный интервал для дисперсии нормального распределения	Расчетно-графическая работа	2	3
7.	Проверка статистических гипотез. Проверка статистических гипотез о виде распределений.	Расчетно-графическая работа	3	3
Всего:			17	

#### 4.4. Лабораторные занятия

Темы лабораторных занятий и их трудоемкость приведены в таблице 6.

Таблица 6 – Лабораторные занятия и их трудоемкость

№ п/п	Наименование лабораторных работ	Трудоемкость, (час)	№ раздела дисциплины
Учебным планом не предусмотрено			
Всего			

#### 4.5. Курсовое проектирование/ выполнение курсовой работы

Учебным планом не предусмотрено

#### 4.6. Самостоятельная работа обучающихся

Виды самостоятельной работы и ее трудоемкость приведены в таблице 7.

Таблица 7 – Виды самостоятельной работы и ее трудоемкость

Вид самостоятельной работы	Всего, час	Семестр 3, час
1	2	3
<b>Самостоятельная работа, всего</b>	21	21
изучение теоретического материала дисциплины (ТО)	7	7
Подготовка к текущему контролю (ТК)	7	7
домашнее задание (ДЗ)	7	7

5. Перечень учебно-методического обеспечения для самостоятельной работы обучающихся по дисциплине (модулю)  
Учебно-методические материалы для самостоятельной работы обучающихся указаны в п.п. 7-11.

6. Перечень печатных и электронных учебных изданий  
Перечень печатных и электронных учебных изданий приведен в таблице 8.

Таблица 8– Перечень печатных и электронных учебных изданий

Шифр	Библиографическая ссылка / URL адрес	Количество экземпляров в библиотеке
УДК 519.21(075) ББК 22. 17я73 Ф24	Фарафонов, В.Г. Случайные величины и случайные события / Фарафонов, В.Г., Устимов В.И.. - СПб.: ГУАП, 2020.– 127 с.	50
УДК 519.2 ББК 22.171 Ф24	Фарафонов, В.Г. Основы теории вероятностей и математической статистики / Фарафонов, В.Г., Ильин В.Б.. - СПб.: ГУАП, 2012. Ч.1. – 112 с	100
УДК519.2 (075) ББК 22.171я73 Ф24	Фарафонов, В.Г. Основы теории вероятностей и математической статистики / Фарафонов, В.Г., Устимов В.И., Ильин В.Б. - СПб.: ГУАП, 2013. Ч.2. – 80 с.	100
УДК519.2 (075.8) ББК 22.17я73 У80	Устимов В.И. Основы корреляционного и регрессионного анализа/ Устимов В.И., Фарафонов В.Г.- СПб.: ГУАП, 2015.. – 34 с.	100
519.2(075) Г55	Гмурман, В.Е. Теория вероятностей и математическая статистика / В.Е.Гмурман. - М.: Высшее образование, 2008. – 480 с.	200
519.2(075) Г55	Гмурман, В.Е. Руководство к решению задач о теории вероятностей и математической статистике / В.Е.Гмурман. - М.: М.: Высшее образование, 2008. – 404 с.	150

7. Перечень электронных образовательных ресурсов информационно-телекоммуникационной сети «Интернет»

Перечень электронных образовательных ресурсов информационно-телекоммуникационной сети «Интернет», необходимых для освоения дисциплины приведен в таблице 9.

Таблица 9 – Перечень электронных образовательных ресурсов информационно-телекоммуникационной сети «Интернет»

URL адрес	Наименование
<a href="http://e.lanbook.com/">http://e.lanbook.com/</a> <a href="http://znanium.com/">http://znanium.com/</a>	Электронная библиотечная система

8. Перечень информационных технологий



8.1. Перечень программного обеспечения, используемого при осуществлении образовательного процесса по дисциплине.

Перечень используемого программного обеспечения представлен в таблице 10.

Таблица 10– Перечень программного обеспечения

№ п/п	Наименование
1	MS Office Лицензия номер 68710015 Договор 809-3 от 04.07.2017

8.2. Перечень информационно-справочных систем, используемых при осуществлении образовательного процесса по дисциплине

Перечень используемых информационно-справочных систем представлен в таблице 11.

Таблица 11– Перечень информационно-справочных систем

№ п/п	Наименование
1	<a href="https://www.edu.ru">https://www.edu.ru</a> Федеральный портал Российское образование
2	<a href="http://www.math.ru">http://www.math.ru</a> Математика и образование
3	<a href="http://www.exponenta.ru">http://www.exponenta.ru</a> Образовательный математический сайт
4	<a href="http://www.mathnet.ru">http://www.mathnet.ru</a> Общероссийский математический портал

## 9. Материально-техническая база

Состав материально-технической базы, необходимой для осуществления образовательного процесса по дисциплине, представлен в таблице 12.

Таблица 12 – Состав материально-технической базы

№ п/п	Наименование составной части материально-технической базы	Номер аудитории (при необходимости)
1	Лекционная аудитория общего назначения	
2	Учебные классы общего назначения	

## 10. Оценочные средства для проведения промежуточной аттестации

10.1. Состав оценочных средств для проведения промежуточной аттестации обучающихся по дисциплине приведен в таблице 13.

Таблица 13 – Состав оценочных средств для проведения промежуточной аттестации

Вид промежуточной аттестации	Перечень оценочных средств
Экзамен	Список вопросов к экзамену

10.2. В качестве критериев оценки уровня сформированности (освоения) компетенций обучающимися применяется 5-балльная шкала оценки сформированности компетенций, которая приведена в таблице 14. В течение семестра может использоваться 100-балльная шкала модульно-рейтинговой системы Университета, правила использования которой, установлены соответствующим локальным нормативным актом ГУАП.

Таблица 14 –Критерии оценки уровня сформированности компетенций

Оценка компетенции 5-балльная шкала	Характеристика сформированных компетенций
--	---

Оценка компетенции	Характеристика сформированных компетенций
5-балльная шкала	
«отлично» «зачтено»	<ul style="list-style-type: none"> <li>– обучающийся глубоко и всесторонне усвоил программный материал;</li> <li>– уверенно, логично, последовательно и грамотно его излагает;</li> <li>– опираясь на знания основной и дополнительной литературы, тесно привязывает усвоенные научные положения с практической деятельностью направления;</li> <li>– умело обосновывает и аргументирует выдвигаемые им идеи;</li> <li>– делает выводы и обобщения;</li> <li>– свободно владеет системой специализированных понятий.</li> </ul>
«хорошо» «зачтено»	<ul style="list-style-type: none"> <li>– обучающийся твердо усвоил программный материал, грамотно и по существу излагает его, опираясь на знания основной литературы;</li> <li>– не допускает существенных неточностей;</li> <li>– увязывает усвоенные знания с практической деятельностью направления;</li> <li>– аргументирует научные положения;</li> <li>– делает выводы и обобщения;</li> <li>– владеет системой специализированных понятий.</li> </ul>
«удовлетворительно» «зачтено»	<ul style="list-style-type: none"> <li>– обучающийся усвоил только основной программный материал, по существу излагает его, опираясь на знания только основной литературы;</li> <li>– допускает несущественные ошибки и неточности;</li> <li>– испытывает затруднения в практическом применении знаний направления;</li> <li>– слабо аргументирует научные положения;</li> <li>– затрудняется в формулировании выводов и обобщений;</li> <li>– частично владеет системой специализированных понятий.</li> </ul>
«неудовлетворительно» «не зачтено»	<ul style="list-style-type: none"> <li>– обучающийся не усвоил значительной части программного материала;</li> <li>– допускает существенные ошибки и неточности при рассмотрении проблем в конкретном направлении;</li> <li>– испытывает трудности в практическом применении знаний;</li> <li>– не может аргументировать научные положения;</li> <li>– не формулирует выводов и обобщений.</li> </ul>

10.3. Типовые контрольные задания или иные материалы.  
Вопросы (задачи) для экзамена представлены в таблице 15.

Таблица 15 – Вопросы (задачи) для экзамена

№ п/п	Перечень вопросов (задач) для экзамена
1	Случайный эксперимент. Элементарные события. Пространство элементарных событий. Понятие события как подмножества пространства элементарных событий.
2	Алгебра событий. Сумма, произведение и разность событий. Их свойства. Понятие события, противоположного данному событию. Сравнение двух событий. Вероятность
3	Дискретное пространство элементарных событий.
4	Вероятность случайного события. Свойства вероятности.
5	Классической определение вероятности случайного события.
6	Теорема сложения вероятностей.
7	Понятие условной вероятности и её свойства. Теорема умножения вероятностей.

8	Условие независимости событий. Парная независимость событий.
9	Связь между событиями. Коэффициент корреляции двух событий. Его свойства.
10	Формула полной вероятности.
11	Формула Байеса.
12	Схема независимых испытаний. Формула Бернулли.
13	Полиномиальное распределение случайной величины. Биномиальное распределение как частный случай полиномиального распределения.
14	Понятие случайной величины. Дискретный и непрерывный случаи. Примеры.
15	Начальные и центральные моменты случайной величины. Дискретный и непрерывный случаи.
16	Дискретная случайная величина. Закон (ряд) распределения дискретной случайной величины. Функция распределения вероятностей.
17	Математическое ожидание и дисперсия дискретной случайной величины. Их свойства.
18	Непрерывная случайная величина. Функция распределения и плотность вероятностей. Примеры.
19	Равномерное распределение случайной величины. Математическое ожидание и дисперсия.
20	Геометрическое распределение. Математическое ожидание и дисперсия случайной величины в случае геометрического распределения.
21	Биномиальное распределение случайной величины (распределение Бернулли). Математическое ожидание и дисперсия случайной величины в случае биномиального распределения.
22	Распределение Пуассона как предельный случай биномиального распределения. Математическое ожидание и дисперсия.
23	Показательный закон распределения случайной величины. Математическое ожидание и дисперсия случайной величины, распределённой по показательному закону.
24	Нормальный закон распределения. Математическое ожидание случайной величины, распределённой по нормальному закону.
25	Нормальный закон распределения. Дисперсия случайной величины, распределённой по нормальному закону.
26	Вероятность попадания случайной величины, распределённой по нормальному закону, в заданный интервал. Функция Лапласа, её свойства. Таблицы функций Лапласа.
27	Производящая функция моментов. Производящая функция моментов для случайной величины, распределённой по нормальному закону.
28	Центральная предельная теорема в дискретном случае. Вывод.
29	Использование таблиц нормального распределения вероятностей для вычисления биномиального распределения.
30	Теорема Муавра-Лапласа.
31	Функция случайной величины. Математическое ожидание и дисперсия.
32	Системы дискретных и непрерывных случайных величин. Частные и условные распределения отдельных случайных величин. Их математическое ожидание и дисперсия.
33	Корреляционный момент двух случайных величин. Коэффициент корреляции как мера связи отдельных случайных величин. Соотношение независимости и некоррелированности случайных величин.
34	Задачи, решаемые методами математической статистики. Понятия генеральной

	совокупности и случайной выборки. Вариационный ряд. Построение эмпирического закона распределения. Гистограмма.
35	Оценки параметров генеральной совокупности. Понятия состоятельной, несмещённой и эффективной оценки.
36	Выборочное среднее как несмещённая оценка математического ожидания генеральной совокупности. Дисперсия выборочного среднего.
37	Смещённая и несмещённая выборочная дисперсии.
38	Неравенство Чебышева в случае дискретной случайной величины. Доказательство состоятельности выборочного среднего как оценки математического ожидания генеральной совокупности.
39	Понятие статистической гипотезы. Построение математической модели генеральной совокупности. Точечные и интервальные оценки параметров модели. Метод моментов построения точечных оценок на примере определения параметров равномерного распределения.
40	Метод наибольшего правдоподобия построения точечных оценок на примере определения параметров нормального распределения.
41	Нормальный закон распределения. Построение доверительного интервала для математического ожидания в случае известной величины дисперсии.
42	Распределение хи-квадрат. Понятие степени свободы – $n$ . Критические точки. Понятие квантили. Асимптотическое выражение для величины критических точек при больших $n$ .
43	Построение доверительного интервала для дисперсии в случае известного математического ожидания.
44	Доверительные интервалы для математического ожидания и дисперсии нормального распределения в общем случае.
45	Методика проверки статистических гипотез. Критерий Пирсона.
46	Использование критерия Пирсона для проверки статистических гипотез о нормальном и равномерном характере распределения генеральной совокупности.
47	Корреляционный анализ.
48	Основы регрессионного анализа.

Вопросы (задачи) для зачета / дифф. зачета представлены в таблице 16.

Таблица 16 – Вопросы (задачи) для зачета / дифф. зачета

№ п/п	Перечень вопросов (задач) для зачета / дифф. зачета
	Учебным планом не предусмотрено

Перечень тем для курсового проектирования/выполнения курсовой работы представлены в таблице 17.

Таблица 17 – Перечень тем для курсового проектирования/выполнения курсовой работы

№ п/п	Примерный перечень тем для курсового проектирования/выполнения курсовой работы
	Учебным планом не предусмотрено

Вопросы для проведения промежуточной аттестации в виде тестирования представлены в таблице 18.

Таблица 18 – Примерный перечень вопросов для тестов

№ п/п	Примерный перечень вопросов для тестов

1	Случайные события. Операции с событиями
2	Классическая вероятность
3	Случайные величины
4	Понятие математического ожидания
5	Дисперсия
6	Равномерное распределение
7	Нормальный закон распределения
8	Выборочное среднее
9	Несмещённая дисперсия
10	Квантили нормального распределения, распределения Стьюдента и Хи-квадрат
11	Доверительный интервал для математического ожидания
12	Доверительный интервал для дисперсии

Перечень тем контрольных работ по дисциплине обучающихся заочной формы обучения, представлены в таблице 19.

Таблица 19 – Перечень контрольных работ

№ п/п	Перечень контрольных работ
	Не предусмотрено

10.4. Методические материалы, определяющие процедуры оценивания индикаторов, характеризующих этапы формирования компетенций, содержатся в локальных нормативных актах ГУАП, регламентирующих порядок и процедуру проведения текущего контроля успеваемости и промежуточной аттестации обучающихся ГУАП.

11. Методические указания для обучающихся по освоению дисциплины  
Целью дисциплины является – получение студентами необходимых знаний, умений и навыков в методах решения задач, использующих аппарат теории вероятности и математической статистики; предоставление возможности студентам развить и продемонстрировать навыки применения различных вычислительных методов.

11.1. Методические указания для обучающихся по освоению лекционного материала.

Основное назначение лекционного материала – логически стройное, системное, глубокое и ясное изложение учебного материала. Назначение современной лекции в рамках дисциплины в том, чтобы освоить фундаментальные проблемы дисциплины, методы научного познания. В учебном процессе лекция выполняет методологическую, организационную и информационную функции. Лекция раскрывает понятийный аппарат конкретной области знания, дает цельное представление о дисциплине, показывает взаимосвязь с другими дисциплинами.

Планируемые результаты при освоении обучающимся лекционного материала:

- получение целостных знаний, уровень которых определяется целевой установкой к каждой конкретной теме;
  - развитие любви к предмету и самостоятельного творческого мышления;
  - появление необходимого интереса, необходимого для самостоятельной работы;
  - научится методически обрабатывать материал (выделять главные мысли и положения, приходиться к конкретным выводам, повторять их в различных формулировках);
  - получение точного понимания всех необходимых терминов и понятий.
- Лекционный материал сопровождается демонстрацией слайдов.

Структура лекции: формулировка темы лекции, указание основных изучаемых разделов или вопросов и предполагаемых затрат времени на их изложение, изложение вводной части, изложение основной части лекции, краткие выводы по каждому из вопросов, заключение, ответы на вопросы.

Содержание лекционного материала представлено в учебном пособии

Фарафонов, Виктор Георгиевич Теория вероятностей и математическая статистика : учебное пособие. Ч. 1 / В. Г. Фарафонов, Вяч. Г. Фарафонов, В. И. Устимов ; С.-Петербург. гос. ун-т аэрокосм. приборостроения. - СПб. : Изд-во ГУАП, 2009. - 71 с.

11.2 Методические указания для обучающихся по участию в семинарах  
*(Не предусмотрено учебным планом по данной дисциплине)*

11.3 Методические указания для обучающихся по прохождению практических занятий

Практическое занятие является одной из основных форм организации учебного процесса, заключающиеся в выполнении обучающимися под руководством преподавателя комплекса учебных заданий с целью усвоения научно-теоретических основ учебной дисциплины, приобретения умений и навыков, опыта творческой деятельности.

Целью практического занятия для обучающегося является привитие обучающемуся умений и навыков практической деятельности по изучаемой дисциплине.

Планируемые результаты при освоении обучающимся практических занятий:

-закрепление, углубление, расширение и детализация знаний при решении конкретных задач;

-развитие познавательных способностей, самостоятельности мышления, творческой активности;

-выработка способности логического осмысления полученных знаний для выполнения заданий;

По характеру выполняемые обучающимся заданий по практическим занятиям являются ознакомительные, проводимые с целью закрепления и конкретизации изученного теоретического материала.

**Содержание и требование к практическим занятиям представлены в учебном пособии**

Фарафонов, Виктор Георгиевич Основы теории вероятностей и математической статистики : учебное пособие. Ч. 2. [Математическая статистика] / В. Г. Фарафонов, В. Б. Ильин ; С.-Петербург. гос. ун-т аэрокосм. приборостроения. - СПб. : Изд-во ГУАП, 2013. - 79 с.

11.3 Методические указания для обучающихся по прохождению самостоятельной работы

В ходе выполнения самостоятельной работы, обучающийся выполняет работу по заданию и при методическом руководстве преподавателя, но без его непосредственного участия.

В процессе выполнения самостоятельной работы, у обучающегося формируется целесообразное планирование рабочего времени, которое позволяет им развивать умения и навыки в усвоении и систематизации приобретаемых знаний, обеспечивает высокий уровень успеваемости в период обучения, помогает получить навыки повышения профессионального уровня.

Методическими материалами, направляющими самостоятельную работу обучающихся являются:

– учебно-методический материал по дисциплине, имеющийся на локальной сети кафедры;

11.4 Методические указания для обучающихся по выполнению лабораторных работ

*Не предусмотрено учебным планом по данной дисциплине*

11.5 Методические указания для обучающихся по прохождению курсового проектирования/выполнения курсовой работы

*Не предусмотрено учебным планом по данной дисциплине*

11.7 Методические указания для обучающихся по прохождению текущего контроля успеваемости.

Текущий контроль успеваемости предусматривает контроль качества знаний обучающихся, осуществляемого в течение семестра с целью оценивания хода освоения дисциплины.

11.8 Методические указания для обучающихся по прохождению промежуточной аттестации.

Промежуточная аттестация обучающихся предусматривает оценивание промежуточных и окончательных результатов обучения по дисциплине. Она включает в себя:

– экзамен – форма оценки знаний, полученных обучающимся в процессе изучения всей дисциплины или ее части, навыков самостоятельной работы, способности применять их для решения практических задач. Экзамен, как правило, проводится в период экзаменационной сессии и завершается аттестационной оценкой «отлично», «хорошо», «удовлетворительно», «неудовлетворительно».

Система оценок при проведении промежуточной аттестации осуществляется в соответствии с требованиями Положений «О текущем контроле успеваемости и промежуточной аттестации студентов ГУАП, обучающихся по программы высшего образования» и «О модульно-рейтинговой системе оценки качества учебной работы студентов в ГУАП».

Лист внесения изменений в рабочую программу дисциплины

Дата внесения изменений и дополнений. Подпись внесшего изменения	Содержание изменений и дополнений	Дата и № протокола заседания кафедры	Подпись зав. кафедрой