

МИНИСТЕРСТВО НАУКИ И ВЫСШЕГО ОБРАЗОВАНИЯ РОССИЙСКОЙ ФЕДЕРАЦИИ

Федеральное государственное автономное образовательное учреждение высшего
образования

«САНКТ-ПЕТЕРБУРГСКИЙ ГОСУДАРСТВЕННЫЙ УНИВЕРСИТЕТ
АЭРОКОСМИЧЕСКОГО ПРИБОРОСТРОЕНИЯ»

Кафедра №11

«УТВЕРЖДАЮ»

Руководитель направления

ДОЦ., К.Т.Н.

(должность, уч. степень, звание)

С.Г. Бурлуцкий

(подпись)

«_23_» __06__ 2020 г

РАБОЧАЯ ПРОГРАММА ДИСЦИПЛИНЫ

«Бортовые системы технического обслуживания»

(Название дисциплины)

Код направления	25.05.02
Наименование направления/ специальности	Техническая эксплуатация и восстановление электросистем и пилотажно-навигационных комплексов боевых летательных аппаратов
Наименование направленности	Техническая эксплуатация и ремонт авиационных электросистем и пилотажно-навигационных комплексов
Форма обучения	очная


Санкт-Петербург 2020 г.

Лист согласования рабочей программы дисциплины

Программу составил (а)

проф., д.т.н., проф.

(должность, уч. степень, звание)



(подпись, дата)

17.06.20Б.И. Марченко

(инициалы, фамилия)

Программа одобрена на заседании кафедры № 11

« 17 » 06 2020 г, протокол № 6

Заведующий кафедрой № 11

д.т.н., проф.

(уч. степень, звание)



(подпись, дата)

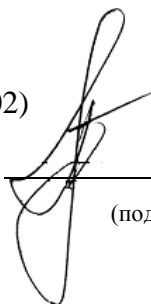
17.06.2020А.В. Небылов

(инициалы, фамилия)

Ответственный за ОП 25.05.02(02)

доц., к.т.н.

(должность, уч. степень, звание)



(подпись, дата)

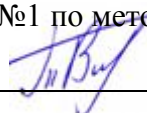
17.06.2020С.Г. Бурлуцкий

(инициалы, фамилия)

Заместитель директора института №1 по методической работе

ст. преподаватель

(должность, уч. степень, звание)



(подпись, дата)

17.06.2020В.Е. Таратун

(инициалы, фамилия)

Аннотация

Дисциплина «Бортовые системы технического обслуживания» входит в вариативную часть образовательной программы подготовки обучающихся по специальности 25.05.02 «Техническая эксплуатация и восстановление электросистем и пилотажно-навигационных комплексов боевых летательных аппаратов» направленность «Техническая эксплуатация и ремонт авиационных электросистем и пилотажно-навигационных комплексов». Дисциплина реализуется кафедрой №11.

Дисциплина нацелена на формирование у выпускника

профессиональных компетенций:

ПК-2 «способность выполнять весь комплекс работ на авиационных электросистемах и пилотажно-навигационных комплексах боевых летательных аппаратов в соответствии с требованиями эксплуатационной и нормативно-технической документации»,

ПК-3 «способность содержать средства эксплуатации и ремонта авиационной техники в исправности и готовности к применению»,

ПК-4 «способность проводить техническое диагностирование авиационных электросистем и пилотажно-навигационных комплексов в целях контроля технического состояния, поиска места и определения причин отказов, прогнозирования технического состояния»,

ПК-5 «готовность проводить работы по техническому обслуживанию и ремонту авиационных электросистем и пилотажно-навигационных комплексов».

Содержание дисциплины охватывает круг вопросов, связанных с оцениванием технической надежности авиационных приборов и измерительно-вычислительных комплексов и проведением их технического обслуживания.

Преподавание дисциплины предусматривает следующие формы организации учебного процесса: лекции, лабораторные работы, самостоятельная работа обучающегося (включая выполнение реферата), консультации.

Программой дисциплины предусмотрены следующие виды контроля: текущий контроль успеваемости, промежуточная аттестация в форме зачета.

Общая трудоемкость освоения дисциплины составляет 3 зачетных единицы, 108 часов.

Язык обучения по дисциплине «русский».

1. Перечень планируемых результатов обучения по дисциплине

1.1. Цели преподавания дисциплины

Дисциплина предназначена для подготовки бакалавра и преследует следующие цели:

- получение специалистами знаний по теории надежности технических объектов и практических навыков по разработке схем надежности и расчету показателей надежности;
- владение методикой организации технического обслуживания и контроля работоспособности бортового оборудования, расчета необходимого количества запасных частей.

1.2. Перечень планируемых результатов обучения по дисциплине, соотнесенных с планируемыми результатами освоения ОП

В результате освоения дисциплины обучающийся должен обладать следующими компетенциями:

ПК-2 «способность выполнять весь комплекс работ на авиационных электросистемах и пилотажно-навигационных комплексах боевых летательных аппаратов в соответствии с требованиями эксплуатационной и нормативно-технической документации»:

знать - внутренне устройство элементов пилотажно-навигационных комплексах;

уметь - формулировать задачи для комплекса работ на авиационных электросистемах и пилотажно-навигационных комплексах;

владеть навыками - использования эксплуатационной и нормативно-технической документации;

иметь опыт деятельности - в определении технического состояния пилотажно-навигационных комплексов;

ПК-3 «способность содержать средства эксплуатации и ремонта авиационной техники в исправности и готовности к применению»:

знать - принципы обеспечения исправности и готовности средств эксплуатации авиационной техники;

уметь - применять методики, обеспечивающие поддержание исправности и готовности средства эксплуатации и ремонта авиационной техники;

владеть навыками анализа параметров средств эксплуатации авиационной техники;

иметь опыт деятельности - решения элементов задач по обеспечения исправности и готовности средств эксплуатации авиационной техники;

ПК-4 «способность проводить техническое диагностирование авиационных электросистем и пилотажно-навигационных комплексов в целях контроля технического состояния, поиска места и определения причин отказов, прогнозирования технического состояния»:

знать – методы построения диагностических моделей, оценки работоспособности, поиска отказов и прогнозирования технического состояния изделий авиационной техники;

уметь – выбирать диагностические параметры и строить модели технического состояния, формировать алгоритмы и режимы диагностирования изделий авиационной техники;

владеть – методами построения диагностических моделей и тестов;

иметь опыт деятельности – по определению причин отказов в эксплуатируемых системах;

ПК-5 «готовность проводить работы по техническому обслуживанию и ремонту авиационных электросистем и пилотажно-навигационных комплексов»:

знать – методики проведения работ по техническому обслуживанию и ремонту авиационных электросистем и пилотажно-навигационных комплексов;

уметь – выполнять расчёты, необходимые при техническом обслуживании и ремонте авиационных электросистем;

владеть навыками – использования средств измерений при выполнении технического обслуживания и ремонта;

иметь опыт деятельности – в области разработки средств технического обслуживания электросистем и ПНК.

2. Место дисциплины в структуре ОП

Дисциплина базируется на знаниях, ранее приобретенных студентами при изучении следующих дисциплин:

- Электротехника и электроника. Электроника;
- Авиационные приборы и информационно-измерительные системы;
- Метрология, стандартизация и сертификация.

Знания, полученные при изучении материала данной дисциплины, имеют как самостоятельное значение, так и используются при изучении других дисциплин:

- Пилотажно-навигационные комплексы;
- Электрифицированное оборудование воздушных судов;
- Системы регистрации, контроля и обработки полетной информации.

3. Объем дисциплины в ЗЕ/академ. час

Данные об общем объеме дисциплины, трудоемкости отдельных видов учебной работы по дисциплине (и распределение этой трудоемкости по семестрам) представлены в таблице 1

Таблица 1 – Объем и трудоемкость дисциплины

Вид учебной работы	Всего	Трудоемкость по семестрам
		№8
1	2	3
Общая трудоемкость дисциплины, ЗЕ/(час)	3/ 108	3/ 108
<i>Аудиторные занятия</i> , всего час., <i>В том числе</i>	34	34
лекции (Л), (час)	17	17
Практические/семинарские занятия (ПЗ), (час)		
лабораторные работы (ЛР), (час)	17	17
курсовой проект (работа) (КП, КР), (час)		
Экзамен, (час)		
<i>Самостоятельная работа</i> , всего	74	74
Вид промежуточного контроля: зачет, дифф. зачет, экзамен (Зачет, Дифф. зач, Экз.)	Зачет	Зачет

4. Содержание дисциплины

4.1. Распределение трудоемкости дисциплины по разделам и видам занятий

Разделы и темы дисциплины и их трудоемкость приведены в таблице 2.

Таблица 2. – Разделы, темы дисциплины и их трудоемкость

Разделы, темы дисциплины	Лекции (час)	ПЗ (СЗ) (час)	ЛР (час)	КП (час)	СРС (час)
Семестр 8					
Раздел 1.	4		4		18
Раздел 2.	5		5		18
Раздел 3.	5		4		20
Раздел 4.	3		4		18
Итого в семестре:	17		17		74
Итого:	17	0	17	0	74

4.2. Содержание разделов и тем лекционных занятий

Содержание разделов и тем лекционных занятий приведено в таблице 3.

Таблица 3 - Содержание разделов и тем лекционных занятий

Номер раздела	Название и содержание разделов и тем лекционных занятий
1	1.1. Определения, термины надежности 1.2. Показатели надежности 1.3. Отказы и неисправности
2	2.1. Анализ статистической информации 2.2. Законы распределения в теории надежности 2.3. Интенсивность отказов объектов 2.4. Методы расчета безотказности 2.5. Контролируемые и неконтролируемые параметры технических объектов
3	3.1. Готовность техники к использованию 3.2. Контроль работоспособности техники 3.3. Техническое обслуживание техники 3.4. Запасные части для устранения отказов
4	4.1. Причины летных происшествий 4.2. Безопасность и живучесть техники

4.3. Практические (семинарские) занятия

Темы практических занятий и их трудоемкость приведены в таблице 4.

Таблица 4 – Практические занятия и их трудоемкость

№ п/п	Темы практических занятий	Формы практических занятий	Трудоемкость, (час)	№ раздела дисциплины
Учебным планом не предусмотрено				
Всего:				

4.4. Лабораторные занятия

Темы лабораторных занятий и их трудоемкость приведены в таблице 5.

Таблица 5 – Лабораторные занятия и их трудоемкость

№ п/п	Наименование лабораторных работ	Трудоемкость, (час)	№ раздела дисциплины
Семестр 8			
1	Показатели надежности	4	1
2	Законы распределения в теории надежности	4	2
3	Контроль работоспособности техники	4	3
4	Безопасность и живучесть техники	4	4
5	Итоговое занятие	1	1–4
Всего:		17	

4.5. Курсовое проектирование (работа)

Учебным планом не предусмотрено

4.6. Самостоятельная работа обучающихся

Виды самостоятельной работы и ее трудоемкость приведены в таблице 6.

Таблица 6 Виды самостоятельной работы и ее трудоемкость

Вид самостоятельной работы	Всего, час	Семестр 8, час
1	2	3
Самостоятельная работа, всего	74	74
изучение теоретического материала дисциплины (ТО)	50	50
курсовое проектирование (КП, КР)		
расчетно-графические задания (РГЗ)		
выполнение реферата (Р)	12	12

Подготовка к текущему контролю (ТК)	12	12
домашнее задание (ДЗ)		
контрольные работы заочников (КРЗ)		

5. Перечень учебно-методического обеспечения для самостоятельной работы обучающихся по дисциплине (модулю)

Учебно-методические материалы для самостоятельной работы обучающихся указаны в п.п. 8-10.

6. Перечень основной и дополнительной литературы

6.1. Основная литература

Перечень основной литературы приведен в таблице 7.

Таблица 7 – Перечень основной литературы

Шифр	Библиографическая ссылка/ URL адрес	Количество экземпляров в библиотеке (кроме электронных экземпляров)
	1. Чернов В.Ю., Никитин В.Г., Иванов Ю.П. Надежность авиационных приборов и измерительно-вычислительных комплексов. Учеб. пособие / СПб ГУАП, СПб, 2004, 96 с.	50
	2. Марченко Б.И. Обеспечение надежности технических систем. Учебник/СПб, Нестор-История, 2016 г.,88 с.	10
	3. Анцелович Л.Л. Надежность, безопасность и живучесть самолета.- М.: Машиностроение, 1985.- 296 с. с иллюстр.	5
	4. Половко А.М., Гуров С.В. Основы теории надежности. СПб: БХВ-Петербург, 2006. 704 с.	6
	5. ГОСТ 27.002-89 .Надежность в технике. Основные понятия, термины и определения.	
	6. ГОСТ Р 53480-2009 (ГОСТ Р 27002-2009). Надежность в технике.	
	7. ГОСТ 27.310-95. Надежность в технике. Анализ видов, последствий и критичности отказов.	
	8. ГОСТ 27.301-95.Надежность в технике. Расчет надежности. Основные положения.	

6.2. Дополнительная литература

Перечень дополнительной литературы приведен в таблице 8.

Таблица 8 – Перечень дополнительной литературы

Шифр	Библиографическая ссылка/ URL адрес	Количество экземпляров в библиотеке (кроме электронных экземпляров)
	1. Колодежный Л.П., Чернодаров А.В. Надежность и техническая диагностика: учебник для слушателей и курсантов ВУЗов ВВС. М.: Изд. ВВА им. проф.Н.Е.Жуковского и Ю.А.Гагарина, 2010. 452 с.	3
	2. Авионика России: Энциклопедический справочник/Под общ. ред. С.Д.Бодрунова. СПб,: НААП, 1999. 780с.	4
	3.. БуравлевА.И., Доценко Б.И., Казаков И.Е. Управление техническим состоянием динамических систем. М.: Машиностроение, 1995. 239с.	5
	4. Большая энциклопедия транспорта в 8 т. Т.2.Авиационный транспорт / Гл. ред. тома А.Г.Братухин, зам. гл. ред. Л.А.Гильберг. – М.: Машиностроение, 1995. 400с.	3
	5. Надежность и эффективность в технике: Справочник в 10 т. / Ред.совет: В.С.Авдудевский (пред.) и др.- М.: Машиностроение, 1990.	2
	6. Сборник задач по теории надежности. Под ред. А.М.Половко и И.М.Маликова М.: Сов. радио, 1972. 408 с.	3

7. Перечень ресурсов информационно-телекоммуникационной сети ИНТЕРНЕТ, необходимых для освоения дисциплины

Перечень ресурсов информационно-телекоммуникационной сети ИНТЕРНЕТ, необходимых для освоения дисциплины приведен в таблице 9.

Таблица 9 – Перечень ресурсов информационно-телекоммуникационной сети ИНТЕРНЕТ, необходимых для освоения дисциплины

URL адрес	Наименование
http://window.edu.ru/	Единое окно доступа к образовательным ресурсам

8. Перечень информационных технологий, используемых при осуществлении образовательного процесса по дисциплине

8.1. Перечень программного обеспечения

Перечень используемого программного обеспечения представлен в таблице 10.

Таблица 10 – Перечень программного обеспечения

№ п/п	Наименование
	Не предусмотрено

8.2. Перечень информационно-справочных систем

Перечень используемых информационно-справочных систем представлен в таблице 11.

Таблица 11 – Перечень информационно-справочных систем

№ п/п	Наименование
	Не предусмотрено

9. Материально-техническая база, необходимая для осуществления образовательного процесса по дисциплине

Состав материально-технической базы представлен в таблице 12.

Таблица 12 – Состав материально-технической базы

№ п/п	Наименование составной части материально-технической базы	Номер аудитории (при необходимости)
1	Лекционная аудитория	
2	Мультимедийная лекционная аудитория	
3	Специализированная лаборатория	

10. Фонд оценочных средств для проведения промежуточной аттестации обучающихся по дисциплине

10.1. Состав фонда оценочных средств приведен в таблице 13

Таблица 13 - Состав фонда оценочных средств для промежуточной аттестации

Вид промежуточной аттестации	Примерный перечень оценочных средств
Зачет	Список вопросов

10.2. Перечень компетенций, относящихся к дисциплине, и этапы их формирования в процессе освоения образовательной программы приведены в таблице 14.

Таблица 14 – Перечень компетенций с указанием этапов их формирования в процессе освоения образовательной программы

Номер семестра	Этапы формирования компетенций по дисциплинам/практикам в процессе освоения ОП
	ПК-2 «способность выполнять весь комплекс работ на авиационных электросистемах и пилотажно-навигационных комплексах боевых летательных аппаратов в соответствии с требованиями эксплуатационной и нормативно-технической документации»
2	Электротехника и электроника. Электротехника
3	Электротехника и электроника. Электроника

3	Электротехника и электроника. Электротехника
4	Электротехника и электроника. Электроника
6	Технические средства навигации и управления воздушным движением
6	Производственная практика по получению профессиональных умений и опыта профессиональной деятельности (эксплуатационно-техническая)
6	Теоретические основы эксплуатации авиационного оборудования
7	Теоретические основы эксплуатации авиационного оборудования
7	Микропроцессорная техника: микропроцессоры; микроконтроллеры и ПЛИС
7	Эксплуатация и испытания приборов и систем управления летательных аппаратов
7	Системы стабилизации, ориентации и навигации
7	Интерфейсы интегрально-модульной авионики
7	Основы схемотехники приборов
8	Системы автоматического и электродистанционного управления полетом
8	Техническая эксплуатация и испытания авиационных электросистем и пилотажно-навигационных комплексов
8	Технические средства измерения и контроля параметров авиационного оборудования
8	Глобальные навигационные спутниковые системы
8	Бортовые системы технического обслуживания
9	Системы автоматического и электродистанционного управления полетом
9	Датчики авионики
9	Пилотажно-навигационные комплексы
10	Производственная преддипломная практика
ПК-3 «способность содержать средства эксплуатации и ремонта авиационной техники в исправности и готовности к применению»	
6	Теоретические основы эксплуатации авиационного оборудования
6	Производственная практика по получению профессиональных умений и опыта

	профессиональной деятельности (эксплуатационно-техническая)
7	Эксплуатация и испытания приборов и систем управления летательных аппаратов
7	Теоретические основы эксплуатации авиационного оборудования
8	Бортовые системы технического обслуживания
8	Техническая эксплуатация и испытания авиационных электросистем и пилотажно-навигационных комплексов
10	Производственная преддипломная практика
ПК-4 «способность проводить техническое диагностирование авиационных электросистем и пилотажно-навигационных комплексов в целях контроля технического состояния, поиска места и определения причин отказов, прогнозирования технического состояния»	
2	Электротехника и электроника. Электротехника
2	Химия
3	Электротехника и электроника. Электроника
3	Авиационные электротехнические материалы, чистые полупроводники и наноматериалы
3	Электротехника и электроника. Электротехника
4	Авиационные приборы и информационно-измерительные системы
4	Системы электроснабжения воздушных судов
4	Электротехника и электроника. Электроника
5	Авиационные приборы и информационно-измерительные системы
5	Метрология, стандартизация и сертификация
5	Основы радиотехники
5	Авиационные электрические машины
5	Теория гироскопических и инерциальных систем
6	Надежность и техническая диагностика. Техническая диагностика
6	Технические средства навигации и управления воздушным движением
6	Электрифицированное оборудование воздушных судов
6	Теоретические основы эксплуатации авиационного оборудования
6	Производственная практика по получению

	профессиональных умений и опыта профессиональной деятельности (эксплуатационно-техническая)
7	Микропроцессорная техника: микропроцессоры; микроконтроллеры и ПЛИС
7	Цифровые информационно-управляющие системы
7	Эксплуатация и испытания приборов и систем управления летательных аппаратов
7	Системы стабилизации, ориентации и навигации
7	Электрифицированное оборудование воздушных судов
7	Основы схемотехники приборов
7	Интерфейсы интегрально-модульной авионики
7	Теоретические основы эксплуатации авиационного оборудования
8	Системы автоматического и электродистанционного управления полетом
8	Системы регистрации, контроля и обработки полетной информации
8	Техническая эксплуатация и испытания авиационных электросистем и пилотажно-навигационных комплексов
8	Бортовые системы технического обслуживания
8	Технические средства измерения и контроля параметров авиационного оборудования
8	Глобальные навигационные спутниковые системы
8	Бортовые радиоэлектронные системы
9	Системы автоматического и электродистанционного управления полетом
9	Производственная практика научно-исследовательская работа
9	Датчики авионики
9	Пилотажно-навигационные комплексы
10	Производственная преддипломная практика
ПК-5 «готовность проводить работы по техническому обслуживанию и ремонту авиационных электросистем и пилотажно-навигационных комплексов»	
2	Электротехника и электроника. Электротехника
3	Электротехника и электроника. Электроника

3	Электротехника и электроника. Электротехника
3	Авиационные электротехнические материалы, чистые полупроводники и наноматериалы
4	Электротехника и электроника. Электроника
4	Авиационные приборы и информационно-измерительные системы
4	Системы электроснабжения воздушных судов
5	Авиационные электрические машины
5	Авиационные приборы и информационно-измерительные системы
6	Технические средства навигации и управления воздушным движением
6	Электрифицированное оборудование воздушных судов
6	Теоретические основы эксплуатации авиационного оборудования
6	Производственная практика по получению профессиональных умений и опыта профессиональной деятельности (эксплуатационно-техническая)
7	Основы схемотехники приборов
7	Электрифицированное оборудование воздушных судов
7	Теоретические основы эксплуатации авиационного оборудования
7	Инерциальные навигационные системы
7	Эксплуатация и испытания приборов и систем управления летательных аппаратов
8	Техническая эксплуатация и испытания авиационных электросистем и пилотажно-навигационных комплексов
8	Глобальные навигационные спутниковые системы
8	Технические средства измерения и контроля параметров авиационного оборудования
8	Бортовые системы технического обслуживания
8	Бортовые радиоэлектронные системы
9	Пилотажно-навигационные комплексы
9	Авиационные тренажеры и виртуальные обучающие системы
9	Датчики авионики

10	Производственная преддипломная практика
----	---

10.3. В качестве критериев оценки уровня сформированности (освоения) у обучающихся компетенций применяется шкала модульно–рейтинговой системы университета. В таблице 15 представлена 100–балльная и 4–балльная шкалы для оценки сформированности компетенций.

Таблица 15 –Критерии оценки уровня сформированности компетенций

Оценка компетенции		Характеристика сформированных компетенций
100-балльная шкала	4-балльная шкала	
$85 \leq K \leq 100$	«отлично» «зачтено»	<ul style="list-style-type: none"> - обучающийся глубоко и всесторонне усвоил программный материал; - уверенно, логично, последовательно и грамотно его излагает; - опираясь на знания основной и дополнительной литературы, тесно привязывает усвоенные научные положения с практической деятельностью направления; - умело обосновывает и аргументирует выдвигаемые им идеи; - делает выводы и обобщения; - свободно владеет системой специализированных понятий.
$70 \leq K \leq 84$	«хорошо» «зачтено»	<ul style="list-style-type: none"> - обучающийся твердо усвоил программный материал, грамотно и по существу излагает его, опираясь на знания основной литературы; - не допускает существенных неточностей; - увязывает усвоенные знания с практической деятельностью направления; - аргументирует научные положения; - делает выводы и обобщения; - владеет системой специализированных понятий.
$55 \leq K \leq 69$	«удовлетворительно» «зачтено»	<ul style="list-style-type: none"> - обучающийся усвоил только основной программный материал, по существу излагает его, опираясь на знания только основной литературы; - допускает несущественные ошибки и неточности; - испытывает затруднения в практическом применении знаний направления; - слабо аргументирует научные положения; - затрудняется в формулировании выводов и обобщений; - частично владеет системой специализированных понятий.
$K \leq 54$	«неудовлетворительно» «не зачтено»	<ul style="list-style-type: none"> - обучающийся не усвоил значительной части программного материала; - допускает существенные ошибки и неточности при рассмотрении проблем в конкретном направлении; - испытывает трудности в практическом применении знаний; - не может аргументировать научные положения; - не формулирует выводов и обобщений.

10.4. Типовые контрольные задания или иные материалы:

1. Вопросы (задачи) для экзамена (таблица 16)

Таблица 16 – Вопросы (задачи) для экзамена

№ п/п	Перечень вопросов (задач) для экзамена
	Учебным планом не предусмотрено

2. Вопросы (задачи) для зачета / дифференцированного зачета (таблица 17)

Таблица 17 – Вопросы (задачи) для зачета / дифф. зачета

№ п/п	Перечень вопросов (задач) для зачета / дифференцированного зачета
	1. Определения, термины надежности 2. Показатели надежности 3. Отказы и неисправности 4. Анализ статистической информации 5. Законы распределения в теории надежности 6. Интенсивность отказов объектов 7. Методы расчета безотказности 8. Контролируемые и неконтролируемые параметры технических объектов 9. Готовность техники к использованию 10. Контроль работоспособности техники 11. Техническое обслуживание техники 12. Запасные части для устранения отказов 13. Причины летных происшествий 14. Безопасность и живучесть техники

3. Темы и задание для выполнения курсовой работы / выполнения курсового проекта (таблица 18)

Таблица 18 – Примерный перечень тем для выполнения курсовой работы / выполнения курсового проекта

№ п/п	Примерный перечень тем для выполнения курсовой работы / выполнения курсового проекта
	Учебным планом не предусмотрено

4. Вопросы для проведения промежуточной аттестации при тестировании (таблица 19)

Таблица 19 – Примерный перечень вопросов для тестов

№ п/п	Примерный перечень вопросов для тестов
	Не предусмотрено

5. Контрольные и практические задачи / задания по дисциплине (таблица 20)

Таблица 20 – Примерный перечень контрольных и практических задач / заданий

№ п/п	Примерный перечень контрольных и практических задач / заданий

	Не предусмотрено
--	------------------

10.5. Методические материалы, определяющие процедуры оценивания знаний, умений, навыков и / или опыта деятельности, характеризующих этапы формирования компетенций, содержатся в Положениях «О текущем контроле успеваемости и промежуточной аттестации студентов ГУАП, обучающихся по программам высшего образования» и «О модульно-рейтинговой системе оценки качества учебной работы студентов в ГУАП».

11. Методические указания для обучающихся по освоению дисциплины

Целью дисциплины является – получение студентами необходимых знаний, умений и навыков в области измерения параметров бортового оборудования и основ измерительной техники.

Методические указания для обучающихся по освоению лекционного материала

Основное назначение лекционного материала – логически стройное, системное, глубокое и ясное изложение учебного материала. Назначение современной лекции в рамках дисциплины не в том, чтобы получить всю информацию по теме, а в освоении фундаментальных проблем дисциплины, методов научного познания, новейших достижений научной мысли. В учебном процессе лекция выполняет методологическую, организационную и информационную функции. Лекция раскрывает понятийный аппарат конкретной области знания, её проблемы, дает цельное представление о дисциплине, показывает взаимосвязь с другими дисциплинами.

Планируемые результаты при освоении обучающимся лекционного материала:

- получение современных, целостных, взаимосвязанных знаний, уровень которых определяется целевой установкой к каждой конкретной теме;
- получение опыта творческой работы совместно с преподавателем;
- развитие профессионально–деловых качеств, любви к предмету и самостоятельного творческого мышления.
- появление необходимого интереса, необходимого для самостоятельной работы;
- получение знаний о современном уровне развития науки и техники и о прогнозе их развития на ближайшие годы;
- научиться методически обрабатывать материал (выделять главные мысли и положения, приходиться к конкретным выводам, повторять их в различных формулировках);
- получение точного понимания всех необходимых терминов и понятий.

Лекционный материал может сопровождаться демонстрацией слайдов и использованием раздаточного материала при проведении коротких дискуссий об особенностях применения отдельных тематик по дисциплине.

Структура предоставления лекционного материала:

- Изложение теоретических вопросов, связанных с рассматриваемой темой
- Описание методов и алгоритмов, применяемых в интеллектуальных системах
- Демонстрация примеров реализации алгоритмов в интеллектуальных системах
- Обобщение изложенного материала
- Ответы на возникающие вопросы по теме лекции.

Методические указания для обучающихся по прохождению лабораторных работ

В ходе выполнения лабораторных работ обучающийся должен углубить и закрепить знания, практические навыки, овладеть современной методикой и техникой эксперимента в соответствии с квалификационной характеристикой обучающегося. Выполнение лабораторных работ состоит из экспериментально-практической, расчетно-аналитической частей и контрольных мероприятий.

Выполнение лабораторных работ обучающимся является неотъемлемой частью изучения дисциплины, определяемой учебным планом и относится к средствам, обеспечивающим решение следующих основных задач у обучающегося:

- приобретение навыков исследования процессов, явлений и объектов, изучаемых в рамках данной дисциплины;
- закрепление, развитие и детализация теоретических знаний, полученных на лекциях;
- получение новой информации по изучаемой дисциплине;
- приобретение навыков самостоятельной работы с лабораторным оборудованием и приборами.

Задание и требования к проведению лабораторных работ

Вариант задания по каждой лабораторной работе обучающийся получает в соответствии с номером в списке группы. Перед проведением лабораторной работы обучающемуся следует внимательно ознакомиться с методическими указаниями по ее выполнению. В соответствии с заданием обучающийся должен подготовить необходимые данные, получить от преподавателя допуск к выполнению лабораторной работы, выполнить указанную последовательность действий, получить требуемые результаты, оформить и защитить отчет по лабораторной работе.

Структура и форма отчета о лабораторной работе

Отчет о лабораторной работе должен включать в себя: титульный лист, формулировку задания, теоретические положения, используемые при выполнении лабораторной работы, описание процесса выполнения лабораторной работы, полученные результаты и выводы.

Требования к оформлению отчета о лабораторной работе

По каждой лабораторной работе выполняется отдельный отчет. Титульный лист оформляется в соответствии с шаблоном (образцом) приведенным на сайте ГУАП (www.guap.ru) в разделе «Сектор нормативной документации». Текстовые и графические материалы оформляются в соответствии с действующими ГОСТами и требованиями, приведенными на сайте ГУАП (www.guap.ru) в разделе «Сектор нормативной документации».

Методические указания для обучающихся по прохождению самостоятельной работы

В ходе выполнения самостоятельной работы, обучающийся выполняет работу по заданию и при методическом руководстве преподавателя, но без его непосредственного участия.

Для обучающихся по заочной форме обучения, самостоятельная работа может включать в себя контрольную работу.

В процессе выполнения самостоятельной работы, у обучающегося формируется целесообразное планирование рабочего времени, которое позволяет им развивать умения и навыки в усвоении и систематизации приобретаемых знаний, обеспечивает высокий уровень успеваемости в период обучения, помогает получить навыки повышения профессионального уровня.

Методическими материалами, направляющими самостоятельную работу обучающихся являются:

- учебно-методический материал по дисциплине;
- методические указания по выполнению контрольных работ (для обучающихся по заочной форме обучения).

Методические указания для обучающихся по прохождению промежуточной аттестации

Промежуточная аттестация обучающихся предусматривает оценивание промежуточных и окончательных результатов обучения по дисциплине. Она включает в себя:

- зачет – это форма оценки знаний, полученных обучающимся в ходе изучения учебной дисциплины в целом или промежуточная (по окончании семестра) оценка знаний обучающимся по отдельным разделам дисциплины с аттестационной оценкой «зачтено» или «не зачтено».

Система оценок при проведении промежуточной аттестации осуществляется в соответствии с требованиями Положений «О текущем контроле успеваемости и промежуточной аттестации студентов ГУАП, обучающихся по программы высшего образования» и «О модульно-рейтинговой системе оценки качества учебной работы студентов в ГУАП».

Лист внесения изменений в рабочую программу дисциплины

Дата внесения изменений и дополнений. Подпись внесшего изменения	Содержание изменений и дополнений	Дата и № протокола заседания кафедры	Подпись зав. кафедрой