

МИНИСТЕРСТВО НАУКИ И ВЫСШЕГО ОБРАЗОВАНИЯ РОССИЙСКОЙ ФЕДЕРАЦИИ

Федеральное государственное автономное образовательное учреждение высшего
образования

«САНКТ-ПЕТЕРБУРГСКИЙ ГОСУДАРСТВЕННЫЙ УНИВЕРСИТЕТ
АЭРОКОСМИЧЕСКОГО ПРИБОРОСТРОЕНИЯ»


Кафедра №31

«УТВЕРЖДАЮ»

Руководитель направления

д.т.н., проф.

(должность, уч. степень, звание)


А.Ф. Крячко

(подпись)

«22» июня 2020 г

РАБОЧАЯ ПРОГРАММА ДИСЦИПЛИНЫ

«Электротехника и электроника. Электротехника»

(Название дисциплины)

Код направления	25.05.05
Наименование направления/ специальности	Эксплуатация воздушных судов и организация воздушного движения
Наименование направленности	Организация радиотехнического обеспечения полетов воздушных судов
Форма обучения	очная

Санкт-Петербург 2020 г.

Лист согласования рабочей программы дисциплины


Программу составил(а)

к.т.н., доцент

должность, уч. степень, звание

22.06.2020

подпись, дата

Ю. А. Ганьшин

инициалы, фамилия

Программа одобрена на заседании кафедры № 31

«22» июня 2020 г, протокол №7


Заведующий кафедрой № 31

д.т.н., проф.

должность, уч. степень, звание

22.06.2020

подпись, дата

В.Ф. Шишлаков

инициалы, фамилия

Ответственный за ОП 25.05.05(04)

доц., к.т.н.

должность, уч. степень, звание

22.06.2020

подпись, дата

Н.А. Гладкий

инициалы, фамилия

Заместитель директора института (декана факультета) № 2 по методической работе

доц., к.т.н., доц.

должность, уч. степень, звание

22.06.2020

подпись, дата

О.Л. Балышева

инициалы, фамилия

Аннотация

Дисциплина «Электротехника и электроника. Электротехника» входит в базовую часть образовательной программы подготовки обучающихся по специальности 25.05.05 «Эксплуатация воздушных судов и организация воздушного движения» направленность «Организация радиотехнического обеспечения полетов воздушных судов». Дисциплина реализуется кафедрой №31.

Дисциплина нацелена на формирование у выпускника

общекультурных компетенций:

ОК-48 «способность совершенствовать и развивать свой интеллектуальный и общекультурный уровень»,

ОК-52 «способность к профессиональной эксплуатации современного оборудования и приборов (в соответствии с целями программы подготовки специалиста)»;

общепрофессиональных компетенций:

ОПК-21 «способность и готовность использовать основные законы естественнонаучных дисциплин в профессиональной деятельности, применять методы математического анализа и моделирования, теоретического и экспериментального исследования при решении профессиональных задач»,

ОПК-25 «умение использовать основные приемы обработки экспериментальных данных при решении профессиональных задач»;

профессиональных компетенций:

ПК-158 «способность организовывать и проводить эксперименты по заданной методике и осуществлять анализ полученных результатов».

Содержание дисциплины охватывает круг вопросов, связанных с

- расчетом и анализом параметров электрических цепей постоянного и переменного токов, их переменных в установившихся и переходных режимах работы линейных и нелинейных схем замещения;

- проведением экспериментальных испытаний электрических и магнитных цепей, электротехнических устройств с анализом результатов испытаний.

Преподавание дисциплины предусматривает следующие формы организации учебного процесса: лекции, лабораторные работы, самостоятельная работа студента, консультации.

Программой дисциплины предусмотрены следующие виды контроля: текущий контроль успеваемости, промежуточная аттестация в форме экзамена.

Общая трудоемкость освоения дисциплины составляет 4 зачетных единицы, 144 часа.

Язык обучения по дисциплине «русский».

1. Перечень планируемых результатов обучения по дисциплине

1.1. Цели преподавания дисциплины

Целью преподавания дисциплины является формирование у студентов необходимых знаний о законах и методах расчета электрических и магнитных цепей электротехнических устройств, приобретение навыков расчета и анализа параметров электрических цепей, токов и напряжений в установившихся и переходных режимах работы линейных и нелинейных схем замещения электрических цепей, умение пользоваться электроизмерительными приборами. Обучающиеся должны освоить дисциплину на уровне, позволяющем им использовать на практике методы расчета и анализа электрических и магнитных цепей. Уровень освоения дисциплины должен позволять студентам развить и продемонстрировать навыки при типовых расчетах основных электрических схем, проведении элементарных лабораторных испытаний электротехнических устройств.

1.2. Перечень планируемых результатов обучения по дисциплине, соотнесенных с планируемыми результатами освоения ОП

В результате освоения дисциплины обучающийся должен обладать следующими компетенциями:

ОК-48 «способность совершенствовать и развивать свой интеллектуальный и общекультурный уровень»:

знать - основы предметной области – теории электротехники

уметь - самостоятельно проводить расчет и анализ установившихся и переходных режимов работы линейных и нелинейных схем замещения электрических и магнитных цепей

владеть навыками - владения пакетами прикладных программ для анализа и проектирования электрических и магнитных цепей, используя современные информационные технологии

иметь опыт деятельности – компьютерных расчетов при анализе электрических и магнитных цепей;

ОК-52 «способность к профессиональной эксплуатации современного оборудования и приборов (в соответствии с целями программы подготовки специалиста)»:

знать – принципы действия и конструктивные особенности электротехнических систем авиационной техники

уметь - проводить экспериментальные исследования над электротехническими системами авиационной техники с анализом результатов испытаний

владеть навыками – выполнения расчета и анализа электрических цепей авиационной техники в установившихся режимах и переходных режимах

иметь опыт деятельности - наладки, настройки и опытной проверке электротехнических систем авиационной техники;

ОПК-21 «способность и готовность использовать основные законы естественнонаучных дисциплин в профессиональной деятельности, применять методы математического анализа и моделирования, теоретического и экспериментального исследования при решении профессиональных задач»:

знать – методы анализа электрических цепей

уметь – использовать методы анализа для решения практических задач

владеть навыками – решения линейных и дифференциальных уравнений для анализа электрических цепей на авиационных электросистемах

иметь опыт деятельности – анализа типовых электрических схем;

ОПК-25 «умение использовать основные приемы обработки экспериментальных данных при решении профессиональных задач»:

знать – приемы технического диагностирования авиационных электросистем и пилотажно-навигационных комплексов;
 уметь - проводить экспериментальные исследования авиационных электросистем;
 владеть навыками – выполнения расчета и анализа электрических цепей авиационных электросистем в установившихся режимах и переходных режимах;
 иметь опыт деятельности - наладки, настройки и опытной проверке авиационных электросистем;

ПК-158 «способность организовывать и проводить эксперименты по заданной методике и осуществлять анализ полученных результатов»:

знать - основные понятия и законы электротехники

уметь - экспериментальным способом определять параметры и характеристики основных элементов электрических цепей

владеть навыками - проведения экспериментальных исследований электрических цепей и электротехнических устройств

иметь опыт деятельности - контроля качества электротехнического авиационного оборудования.

2. Место дисциплины в структуре ОП

Дисциплина базируется на знаниях, ранее приобретенных обучающимися при изучении следующих дисциплин:

- Математика. Математический анализ
- Физика.

Знания, полученные при изучении материала данной дисциплины, имеют как самостоятельное значение, так и используются при изучении других дисциплин:

- Электротехника и электроника. Электроника
- Схемотехника и микропроцессорные устройства в радиоэлектронных системах.

3. Объем дисциплины в ЗЕ/академ. час

Данные об общем объеме дисциплины, трудоемкости отдельных видов учебной работы по дисциплине (и распределение этой трудоемкости по семестрам) представлены в таблице 1

Таблица 1 – Объем и трудоемкость дисциплины

Вид учебной работы	Всего	Трудоемкость по семестрам
		№3
1	2	3
Общая трудоемкость дисциплины, ЗЕ/(час)	4/ 144	4/ 144
<i>Аудиторные занятия</i> , всего час., <i>В том числе</i>	51	51
лекции (Л), (час)	34	34
Практические/семинарские занятия (ПЗ), (час)		
лабораторные работы (ЛР), (час)	17	17

курсовой проект (работа) (КП, КР), (час)		
Экзамен, (час)	54	54
<i>Самостоятельная работа</i> , всего	39	39
Вид промежуточного контроля: зачет, дифф. зачет, экзамен (Зачет, Дифф. зач, Экз.)	Экз.	Экз.

4. Содержание дисциплины

4.1. Распределение трудоемкости дисциплины по разделам и видам занятий

Разделы и темы дисциплины и их трудоемкость приведены в таблице 2.

Таблица 2. – Разделы, темы дисциплины и их трудоемкость

Разделы, темы дисциплины	Лекции (час)	ПЗ (СЗ) (час)	ЛР (час)	КП (час)	СРС (час)
Семестр 3					
Раздел 1. Введение, основные определения электрических цепей.	3	--	1	--	--
Тема 1.1. Цели и задачи курса. Место курса в системе дисциплин, обеспечивающих электротехническую подготовку студента по данной направленности.	1	--	--	--	-
Тема 1.2. Электрическая цепь - электромагнитная модель устройства или системы. Система величин, используемая при описании цепи.	2	--	1	--	--
Раздел 2. Электрические цепи постоянного тока.	7	--	2	--	12
Тема 2.1. Структура, классификация, параметры элементов. Законы электрических цепей.	2	--	--	--	--
Тема 2.2. Электрическая схема. Основные топологические понятия.	2	--	--	--	--
Тема 2.3. Преобразование электрических схем. Расчет цепей постоянного тока.	3	--	2	--	12
Раздел 3. Электрические цепи гармонического (синусоидального) тока.	7	--	5	--	12
Тема 3.1. Элементы цепей синусоидального тока. Изображение синусоидальных величин векторами на комплексной плоскости. Векторные диаграммы.	3	--	3	--	4
Тема 3.2. Простейшие цепи синусоидального тока. Мощность в цепи синусоидального тока. Резонанс напряжений. Резонанс токов.	2	--	2	--	4
Тема 3.3. Магнитосвязанные электрические цепи. Расчет цепей синусоидального тока.	2	--	--	--	--
Раздел 4. Переходные процессы в линейных электрических цепях.	4	--	3	--	5
Тема 4.1. Законы коммутации и начальные условия. Принужденный и свободный режимы. Расчет переходных процессов классическим методом.	2	--	3	--	5
Тема 4.2. Операторный метод расчета переходных процессов.	2	--	--	--	--
Раздел 5. Трехфазные цепи.	7	--	3	--	5

Тема 5.1. Определения и свойства трехфазных цепей. Схемы соединения трехфазных цепей. Связь фазных и линейных величин.	1	--	--	--	--
Тема 5.2. Соединение нагрузки звездой (симметричная и несимметричная нагрузка). Соединение нагрузки треугольником (симметричная и несимметричная нагрузка).	3	--	3	--	5
Тема 5.3. Активная, реактивная и полная мощности. Измерение активной и реактивной мощности.	3	--	--	--	--
Раздел 6. Основы теории четырехполюсников и электрических фильтров.	6	--	3	--	5
Тема 6.1. Основные определения и уравнения четырехполюсника. Определение коэффициентов четырехполюсника.	3	--	3	--	5
Тема 6.2. Передаточная функция и частотные характеристики четырехполюсника. Пассивные и активные фильтры.	3	--	--	--	-
Итого в семестре:	34		17		39
Итого	34	0	17	0	39

4.2. Содержание разделов и тем лекционных занятий

Содержание разделов и тем лекционных занятий приведено в таблице 3.

Таблица 3 - Содержание разделов и тем лекционных занятий

Номер раздела, темы	Название и содержание разделов и тем лекционных занятий
Раздел 1.	Введение, основные определения электрических цепей.
Тема 1.1.	Цели и задачи курса. Место курса в системе дисциплин, обеспечивающих электротехническую подготовку студента по данной направленности.
Тема 1.2.	Электрическая цепь - электромагнитная модель устройства или системы. Система величин, используемая при описании цепи.
Раздел 2.	Электрические цепи постоянного тока.
Тема 2.1.	Структура, классификация, параметры элементов. Законы электрических цепей. Структурные элементы цепи (активные и пассивные), их свойства, уравнения и параметры элементов. Линейные и нелинейные элементы. Цепи с сосредоточенными и распределенными параметрами.
Тема 2.2.	Математическая модель цепи (уравнения цепи) - совокупность уравнений элементов с уравнениями соединений. Электрическая схема. Основные топологические понятия (двухполюсник, узел, сечение, контур). Закон токов Кирхгофа и закон напряжений Кирхгофа как уравнения состояний.
Тема 2.3.	Правила преобразования электрических схем. Задача расчета, понятие о ветви как о расчетном двухполюснике, ток и напряжение которого связаны соотношением - уравнением ветви. Расчет цепей постоянного тока.
Раздел 3.	Электрические цепи гармонического (синусоидального) тока.
Тема 3.1.	Основные величины, характеризующие гармонический режим. Действующее и среднее значения. Мощность. Пассивные элементы в гармоническом режиме. Изображение синусоидальных величин векторами на комплексной плоскости. Комплексные амплитуды и действующие значения. Векторные диаграммы.
Тема 3.2.	Комплексные сопротивления и проводимости. Уравнения элементов и соединений в комплексной форме. Комплексная мощность. Простейшие цепи синусоидального тока. Мощности в цепях синусоидального тока. Резонанс напряжений. Резонанс токов.
Тема 3.3.	Магнитосвязанные электрические цепи. Цепь со взаимной индукцией - модель устройства, отдельные части которого связаны общим магнитным потоком. Взаимная индуктивность - параметр, характеризующий магнитную связь. Напряжение взаимной индукции, одноименные зажимы. Расчет цепей синусоидального тока.

Раздел 4.	Переходные процессы в линейных электрических цепях.
Тема 4.1.	Виды нестационарных (переходных) режимов, их связь с установившимися. Правила коммутации, переменные состояния. Начальные условия. Принужденный и свободный режимы. Порядок составления и аналитического решения уравнений состояния. Характеристики свободных процессов в цепях 1-го и 2-го порядков. Расчет переходных процессов классическим методом. О численном решении уравнений состояния.
Тема 4.2.	Операторный метод расчета переходных процессов. Связь между преобразованиями Фурье и Лапласа. Свойства операторных изображений. Составление и решение уравнений цепи в операторной форме. Переход от изображений к оригиналам. Теорема разложения.
Раздел 5.	Трехфазные цепи.
Тема 5.1.	Преимущества многофазных цепей и систем. Определения и свойства трехфазных цепей. Связь фазных и линейных величин.
Тема 5.2.	Расчет трехфазных цепей при включении нагрузки звездой (симметричная и несимметричная нагрузка). Расчет трехфазных цепей при включении нагрузки треугольником (симметричная и несимметричная нагрузка).
Тема 5.3	Активная, реактивная и полная мощности. Измерение активной и реактивной мощности.
Раздел 6.	Основы теории четырехполюсников и электрических фильтров.
Тема 6.1.	Основные определения и уравнения четырехполюсника. Определение коэффициентов четырехполюсника.
Тема 6.2.	Передаточная функция и частотные характеристики четырехполюсника. Пассивные и активные фильтры.

4.3. Практические (семинарские) занятия

Темы практических занятий и их трудоемкость приведены в таблице 4.

Таблица 4 – Практические занятия и их трудоемкость

№ п/п	Темы практических занятий	Формы практических занятий	Трудоемкость, (час)	№ раздела дисциплины
Учебным планом не предусмотрено				

4.4. Лабораторные занятия

Темы лабораторных занятий и их трудоемкость приведены в таблице 5.

Таблица 5 – Лабораторные занятия и их трудоемкость

№ п/п	Наименование лабораторных работ	Трудоемкость, (час)	№ раздела дисциплины
Семестр 3			
1.	Вводное занятие, инструктаж по технике безопасности.	1	1
2.	Исследование линии передачи энергии от источника к приемнику.	2	2
3.	Исследование одноэлементных двухполюсников на переменном токе.	3	3
4.	Резонансные явления в простых цепях.	2	3
5.	Переходные процессы в цепях постоянного тока.	3	4
6.	Исследование трехфазной цепи, соединенной по схеме «звезда».	3	5
7.	Исследование пассивного четырехполюсника в режиме нагрузки	3	6
Всего:		17	

4.5. Курсовое проектирование (работа)

Учебным планом не предусмотрено

4.6. Самостоятельная работа обучающихся

Виды самостоятельной работы и ее трудоемкость приведены в таблице 6.

Таблица 6 Виды самостоятельной работы и ее трудоемкость

Вид самостоятельной работы	Всего, час	Семестр 3, час
1	2	3
Самостоятельная работа, всего	39	39
изучение теоретического материала дисциплины (ТО)	19	19
расчетно-графические задания (РГЗ)	20	20

5. Перечень учебно-методического обеспечения для самостоятельной работы обучающихся по дисциплине (модулю)

Учебно-методические материалы для самостоятельной работы обучающихся указаны в п.п. 8-10.

6. Перечень основной и дополнительной литературы

6.1. Основная литература

Перечень основной литературы приведен в таблице 7.

Таблица 7 – Перечень основной литературы

Шифр	Библиографическая ссылка / URL адрес	Количество экземпляров в библиотеке (кроме электронных экземпляров)
621.3 Т 33	Теоретические основы электротехники : учебник : в 3 т. / К. С. Демирчян [и др.]. - 4-е изд., доп. - ISBN 5-94723-620-6. Т. 1. - СПб. : ПИТЕР, 2006. - 463 с.	18
621.3 Т 33	Теоретические основы электротехники : учебник : в 3 т. / К. С. Демирчян [и др.]. - 4-е изд., доп. - ISBN 5-94723-620-6. Т. 2. - СПб. : ПИТЕР, 2006. - 576 с.	19
621.3 Т 33	Теоретические основы электротехники : учебник : в 3 т. / К. С. Демирчян [и др.]. - 4-е изд., доп. - ISBN 5-94723-620-6. Т. 3. - СПб. : ПИТЕР, 2006. - 377 с.	20
621.3 Л 13	Линейные электрические цепи. Установившиеся режимы : учебное пособие / В. Я. Лавров ; С.-Петерб. гос. ун-т аэрокосм. приборостроения. - СПб. : Изд-во ГУАП, 2010. - 232 с.	225
	Основы теории цепей : Переходные процессы : учебное пособие / В. Я. Лавров ; С.-Петерб. гос. ун-т аэрокосм. приборостроения. - Электрон. текстовые дан. - СПб. : Изд-во ГУАП, 2012. - 123 с.	
	Основы теории цепей. Переходные процессы и четырехполюсники : текст лекций / В. В. Колесников ; С.-Петерб. гос. ун-т аэрокосм. приборостроения. - Документ включает в себя 2 файла, размер: (643, 805 Kb). - СПб. : Изд-во ГУАП, 2006. - 111 с.	
	Основы теории цепей. Установившиеся режимы : тест лекций / В. В. Колесников ; С.-Петерб. гос. ун-т аэрокосм. приборостроения. - Документ включает в себя 1 файл, размер: (1175 Kb). - СПб. : Изд-во ГУАП, 2006. - 100 с.	
621.372	Основы теории цепей. Нелинейные цепи. Длинные линии : текст лекций / В.	93

К 60	В. Колесников ; С.-Петерб. гос. ун-т аэрокосм. приборостроения. - СПб. : Изд-во ГУАП, 2007. - 100 с.	
------	--	--

6.2. Дополнительная литература

Перечень дополнительной литературы приведен в таблице 8.

Таблица 8 – Перечень дополнительной литературы

Шифр	Библиографическая ссылка/ URL адрес	Кол-во экз. в библиотеке (кроме электронных экземпляров)
621.3 К 28	Электротехника : учебник / А. С. Касаткин, М. В. Немцов. - 9-е изд., стер. - М. : Академия, 2005. - 544 с. : рис., табл. - (Высшее профессиональное образование. Электротехника). - Библиогр.: с. 525.	22
621.3 И 20	Электротехника : учебник / И. И. Иванов, Г. И. Соловьев, В. С. Равдоник. - 4-е изд., стер. - СПб. : Лань, 2006. - 496 с	25
621.38 Н 74	Электротехника и схемотехника : учебник для академического бакалавриата / О. П. Новожилов ; Моск. гос. индустр. ун-т. - М. : Юрайт, 2015 - . - (Бакалавр. Академический курс). - ISBN 978-5-9916-4182-1. , Т. 1. - 2015. - 382 с.	10

7. Перечень ресурсов информационно-телекоммуникационной сети ИНТЕРНЕТ, необходимых для освоения дисциплины

Перечень ресурсов информационно-телекоммуникационной сети ИНТЕРНЕТ, необходимых для освоения дисциплины приведен в таблице 9.

Таблица 9 – Перечень ресурсов информационно-телекоммуникационной сети ИНТЕРНЕТ, необходимых для освоения дисциплины

URL адрес	Наименование
http://электротехнический-портал.рф/	Электротехнический портал .рф .Электротехнический портал для студентов ВУЗов и инженеров
http://www.electro-gid.ru/	Портал Electro-Gid.ru - Электроника и электротехника.
http://www.elecab.ru/	"Элекаб" - Справочный портал по электрике, энергетике и инженерии. Справочник электрика, справочник энергетика, нормативная документация в свободном доступе, каталог предприятий, доска объявлений, тендеры, своя банерная сеть.
http://netelectro.ru/	"NetElectro"- Новости электротехники, каталог фирм (все фирмы отсортированы как по алфавиту, так и по регионам), прайс-листы в каталоге оборудования. Имеется очень хороший и удобный каталог ссылок. Все ссылки в каталоге рассортированы по различным тематическим рубрикам.
http://elemo.ru/	"Elemo" - Новости, статьи, организации, объявления, каталог сайтов.

8. Перечень информационных технологий, используемых при осуществлении образовательного процесса по дисциплине

8.1. Перечень программного обеспечения

Перечень используемого программного обеспечения представлен в таблице 10.

Таблица 10 – Перечень программного обеспечения

№ п/п	Наименование
-------	--------------

Не предусмотрено

8.2. Перечень информационно-справочных систем

Перечень используемых информационно-справочных систем представлен в таблице 11.

Таблица 11 – Перечень информационно-справочных систем

№ п/п	Наименование
	Не предусмотрено

9. Материально-техническая база, необходимая для осуществления образовательного процесса по дисциплине

Состав материально-технической базы представлен в таблице 12.

Таблица 12 – Состав материально-технической базы

№ п/п	Наименование составной части материально-технической базы	Номер аудитории (при необходимости)
1	Лекционная аудитория общего доступа.	на ул. Гастелло, 15.
2	Специализированные лаборатории «Линейные электрические цепи» и «Нелинейные электрические и магнитные цепи».	ауд.14-04 и 14-06 на ул. Гастелло, 15.

10. Фонд оценочных средств для проведения промежуточной аттестации обучающихся по дисциплине

10.1. Состав фонда оценочных средств приведен в таблице 13

Таблица 13 - Состав фонда оценочных средств для промежуточной аттестации

Вид промежуточной аттестации	Примерный перечень оценочных средств
Экзамен	Список вопросов к экзамену; Задачи; Тесты.

10.2. Перечень компетенций, относящихся к дисциплине, и этапы их формирования в процессе освоения образовательной программы приведены в таблице 14.

Таблица 14 – Перечень компетенций с указанием этапов их формирования в процессе освоения образовательной программы

Номер семестра	Этапы формирования компетенций по дисциплинам/практикам в процессе освоения ОП
ОК-48	«способность совершенствовать и развивать свой интеллектуальный и общекультурный уровень»
1	Химия
1	Экология
1	Информатика
1	Физика
1	Математика. Математический анализ
1	Введение в специальность
1	Прикладная геометрия и инженерная графика
1	Математика (Аналитическая геометрия и линейная алгебра)

2	Безопасность жизнедеятельности
2	Прикладная геометрия и инженерная графика
2	Математика. Математический анализ
2	Физика
2	Материаловедение и технология конструкционных материалов
3	Теория радиотехнических цепей и сигналов
3	Физика
3	Экономика
3	Математика. Теория вероятностей и математическая статистика
3	Электротехника и электроника. Электротехника
3	Механика
4	Электропреобразовательные устройства и системы
4	Математика. Теория вероятностей и математическая статистика
4	Механика
4	Электротехника и электроника. Электроника
4	Теория радиотехнических цепей и сигналов
5	Метрология, стандартизация и сертификация
5	Схемотехника и микропроцессорные устройства в радиоэлектронных системах
5	Аэродромы и аэропорты
5	Устройства формирования и генерирования сигналов
5	Основы телевидения
5	Электродинамика и распространение радиоволн
5	Основы радиолокации
6	Радиотехническое оборудование аэродромов
6	Антенны и устройства СВЧ
6	Бортовые радиоэлектронные системы
6	Схемотехника и микропроцессорные устройства в радиоэлектронных системах
6	Организация воздушного движения
6	Устройства приема и обработки сигналов
6	Воздушные перевозки и авиационные работы
6	Устройства формирования и генерирования сигналов
6	Основы менеджмента
6	Электросветотехническое оборудование аэродромов
7	Авиационная электросвязь
7	Летно-технические характеристики воздушных судов
7	Радиотехническое оборудование аэродромов
7	Автоматизированные системы управления
7	Теория транспортных систем
7	Информационно-измерительные системы
7	Управление качеством

7	Антенны и устройства СВЧ
7	Управление персоналом
7	Авиационный английский язык
7	Цифровая обработка сигналов
8	Авиационная безопасность
8	Радиоэлектронные средства наблюдения
8	Авиационная метеорология
8	Средства авиационной электросвязи и передачи данных
8	Моделирование систем и процессов
8	Теория надежности
8	Воздушное право
8	Техническая диагностика
8	Радиотехнические средства навигации и посадки
9	Моделирование в РЛС
9	Системы сбора и обработки полетной информации
9	Безопасность полетов
9	Системы связи с подвижными объектами
9	Основы информационной безопасности
9	Сотовые системы связи
9	Системы отображения информации
9	Спутниковые системы радионавигации
9	Помехоустойчивость РТС
9	Техническое обслуживание радиоэлектронного оборудования
9	Основы измерительной техники
9	Экономика и организация производства
ОК-52 «способность к профессиональной эксплуатации современного оборудования и приборов (в соответствии с целями программы подготовки специалиста)»	
1	Экология
3	Электротехника и электроника. Электротехника
4	Электротехника и электроника. Электроника
6	Электросветотехническое оборудование аэродромов
6	Радиотехническое оборудование аэродромов
7	Теория транспортных систем
7	Радиотехническое оборудование аэродромов
8	Производственная научно-исследовательская практика
9	Техническое обслуживание радиоэлектронного оборудования
ОПК-21 «способность и готовность использовать основные законы естественнонаучных дисциплин в профессиональной деятельности, применять методы математического анализа и моделирования, теоретического и экспериментального исследования при решении профессиональных задач»	
1	Химия
1	Математика (Аналитическая геометрия и линейная алгебра)
1	Физика

1	Математика. Математический анализ
2	Математика. Математический анализ
2	Физика
3	Электротехника и электроника. Электротехника
3	Физика
3	Математика. Теория вероятностей и математическая статистика
3	Теория радиотехнических цепей и сигналов
4	Электропреобразовательные устройства и системы
4	Математика. Теория вероятностей и математическая статистика
4	Теория радиотехнических цепей и сигналов
4	Электротехника и электроника. Электроника
5	Основы радиолокации
5	Устройства формирования и генерирования сигналов
5	Электродинамика и распространение радиоволн
5	Схемотехника и микропроцессорные устройства в радиоэлектронных системах
6	Схемотехника и микропроцессорные устройства в радиоэлектронных системах
6	Устройства приема и обработки сигналов
6	Бортовые радиоэлектронные системы
6	Устройства формирования и генерирования сигналов
6	Антенны и устройства СВЧ
6	Электросветотехническое оборудование аэродромов
6	Радиотехническое оборудование аэродромов
7	Радиотехническое оборудование аэродромов
7	Цифровая обработка сигналов
7	Информационно-измерительные системы
7	Авиационная электросвязь
7	Антенны и устройства СВЧ
8	Радиотехнические средства навигации и посадки
8	Авиационная метеорология
8	Моделирование систем и процессов
8	Радиоэлектронные средства наблюдения
8	Производственная практика научно-исследовательская работа
8	Средства авиационной электросвязи и передачи данных
9	Моделирование в РЛС
9	Системы связи с подвижными объектами
9	Системы отображения информации
9	Сотовые системы связи
9	Системы сбора и обработки полетной информации
9	Спутниковые системы радионавигации
ОПК-25 «умение использовать основные приемы обработки экспериментальных данных при	

решении профессиональных задач»	
1	Информатика
2	Информационные технологии
2	Учебная практика
3	Электротехника и электроника. Электротехника
3	Математика. Теория вероятностей и математическая статистика
4	Электротехника и электроника. Электроника
4	Математика. Теория вероятностей и математическая статистика
5	Схемотехника и микропроцессорные устройства в радиоэлектронных системах
6	Устройства приема и обработки сигналов
6	Схемотехника и микропроцессорные устройства в радиоэлектронных системах
7	Цифровая обработка сигналов
8	Производственная практика научно-исследовательская работа
9	Системы отображения информации
9	Помехоустойчивость РТС
ПК-158 «способность организовывать и проводить эксперименты по заданной методике и осуществлять анализ полученных результатов»	
1	Экология
1	Химия
1	Физика
2	Материаловедение и технология конструкционных материалов
2	Физика
3	Электротехника и электроника. Электротехника
3	Механика
3	Физика
4	Механика
4	Электротехника и электроника. Электроника
5	Основы телевидения
5	Устройства формирования и генерирования сигналов
5	Электродинамика и распространение радиоволн
6	Антенны и устройства СВЧ
6	Устройства формирования и генерирования сигналов
7	Антенны и устройства СВЧ

10.3. В качестве критериев оценки уровня сформированности (освоения) у обучающихся компетенций применяется шкала модульно–рейтинговой системы университета. В таблице 15 представлена 100–балльная и 4–балльная шкалы для оценки сформированности компетенций.

Таблица 15 –Критерии оценки уровня сформированности компетенций

Оценка компетенции	Характеристика сформированных компетенций
--------------------	---

100-балльная шкала	4-балльная шкала	
$85 \leq K \leq 100$	«отлично» «зачтено»	<ul style="list-style-type: none"> - обучающийся глубоко и всесторонне усвоил программный материал; - уверенно, логично, последовательно и грамотно его излагает; - опираясь на знания основной и дополнительной литературы, тесно привязывает усвоенные научные положения с практической деятельностью направления; - умело обосновывает и аргументирует выдвигаемые им идеи; - делает выводы и обобщения; - свободно владеет системой специализированных понятий.
$70 \leq K \leq 84$	«хорошо» «зачтено»	<ul style="list-style-type: none"> - обучающийся твердо усвоил программный материал, грамотно и по существу излагает его, опираясь на знания основной литературы; - не допускает существенных неточностей; - увязывает усвоенные знания с практической деятельностью направления; - аргументирует научные положения; - делает выводы и обобщения; - владеет системой специализированных понятий.
$55 \leq K \leq 69$	«удовлетворительно» «зачтено»	<ul style="list-style-type: none"> - обучающийся усвоил только основной программный материал, по существу излагает его, опираясь на знания только основной литературы; - допускает несущественные ошибки и неточности; - испытывает затруднения в практическом применении знаний направления; - слабо аргументирует научные положения; - затрудняется в формулировании выводов и обобщений; - частично владеет системой специализированных понятий.
$K \leq 54$	«неудовлетворительно» «не зачтено»	<ul style="list-style-type: none"> - обучающийся не усвоил значительной части программного материала; - допускает существенные ошибки и неточности при рассмотрении проблем в конкретном направлении; - испытывает трудности в практическом применении знаний; - не может аргументировать научные положения; - не формулирует выводов и обобщений.

10.4. Типовые контрольные задания или иные материалы:

1. Вопросы (задачи) для экзамена (таблица 16)

Таблица 16 – Вопросы (задачи) для экзамена

№ п/п	Перечень вопросов (задач) для экзамена
1.	Элементы электрической цепи. Источники и приемники. Реальные и идеализированные пассивные элементы.
2.	Неуправляемые и управляемые источники. Реальные и идеализированные активные элементы.
3.	Электрический ток, напряжение и ЭДС. Мощность и энергия.
4.	Топология электрических цепей. Граф, дерево графа, ветви связи. Ветвь, узел, контур, сечение. Главный контур и главное сечение.
5.	Последовательное, параллельное и смешанное соединение элементов электрической цепи.
6.	Закон Ома для участка цепи. Законы Кирхгофа.
7.	Расчет электрических цепей методом токов связей.
8.	Расчет электрических цепей методом узловых напряжений.
9.	Согласование сопротивления нагрузки и сопротивления источника. Условие передачи максимальной мощности. Режим холостого хода и короткого замыкания.
10.	Переменный ток, напряжение, ЭДС. Основные характеристики гармонического тока (напряжения, ЭДС).

11.	Метод комплексных амплитуд.
12.	Сопротивление, индуктивность и емкость в цепях гармонического тока.
13.	Последовательное и параллельное соединение сопротивления, индуктивности и емкости.
14.	Комплексное сопротивление и проводимость цепи.
15.	Анализ сложных цепей гармонического тока.
16.	Активная, реактивная и полная мощность в цепи гармонического тока.
17.	Явление резонанса в электрических цепях. Условие и признаки резонанса. Добротность, коэффициент затухания, полоса пропускания.
18.	Частотные характеристики (АЧХ, ФЧХ) последовательного контура.
19.	Взаимная индуктивность. ЭДС взаимной индукции. Маркировка одноименных зажимов.
20.	Согласное и встречное включение индуктивно-связанных катушек.
21.	Переходные процессы в линейных электрических цепях. Законы коммутации. Определение порядка и постоянной времени электрической цепи.
22.	Определение вида переходного процесса по корням характеристического уравнения.
23.	Классический метод анализа переходных процессов.
24.	Операторный метод анализа переходных процессов. Преобразование Лапласа. Теорема разложения.
25.	Метод переменных состояния.
26.	Переходный процесс в линейной ЭЦ 1-го порядка при коммутации (классический метод).
27.	Переходный процесс в линейной ЭЦ 2-го порядка при коммутации (классический метод).
28.	Определение корня α характеристического уравнения на основе $R_{\text{экв}}$.
29.	Определение корней α_1, α_2 с использованием выражения $Z_{\text{вх}}(p)$.
30.	Составление уравнений состояния переходного процесса в линейной ЭЦ 2-го порядка.
31.	Зависимость вида переходного процесса от расположения корней α_1 и α_2 на комплексной плоскости.
32.	Переходный процесс в линейной ЭЦ 1-го порядка при коммутации (операторный метод).
33.	Свойства преобразований Лапласа.
34.	Формула разложения в расчете переходного процесса операторным методом.
35.	Законы Кирхгофа в операторной форме.
36.	Построение операторной схемы замещения.
37.	Построить в операторной форме систему уравнений переходного процесса в ЭЦ 2-го порядка.
38.	Способы нахождения оригинала $x(t)$ по изображению $X(p)$.
39.	Определение переходной характеристики интеграла Дюамеля.
40.	Расчет переходного процесса при произвольной форме входного воздействия.
41.	Пассивные четырехполюсники: уравнения в $[A]$ коэффициентах.
42.	Расчет $[A]$ коэффициентов пассивного четырехполюсника.
43.	Электрические схемы для определения $[A]$ коэффициентов пассивного четырехполюсника.
44.	Виды соединений и эквивалентные преобразования пассивных четырехполюсников.
45.	Управляемые источники электрической энергии.
46.	Операционный усилитель, его свойства.
47.	Обратные связи в усилителях.
48.	Расчет и построение передаточной функции, АЧХ и ФЧХ интегратора на основе операционного усиления.
49.	Расчет и построение передаточной функции, АЧХ и ФЧХ дифференцирующего звена на основе операционного усилителя.
50.	Расчет линейной ЭЦ при периодическом несинусоидальном сигнале (напряжении).
51.	Нелинейные элементы, их характеристики.
52.	Графический расчет нелинейной ЭЦ.
53.	Расчет нелинейной ЭЦ методом эквивалентного источника напряжения.
54.	Методы аппроксимации нелинейных зависимостей.
55.	Феррорезонансный стабилизатор напряжений.
56.	Генератор релаксационных колебаний.
57.	Магнитная и электрическая цепи: аналогия формул расчета.
58.	Расчет линейной неразветвленной магнитной цепи с постоянными МДС.
59.	Расчет линейной разветвленной магнитной цепи с постоянными МДС.
60.	Расчет нелинейной магнитной цепи с постоянными МДС.
61.	Трансформатор: схемы замещения.
62.	Что такое последовательное соединение двух резисторов?

63.	Как можно определить входное сопротивление последовательно соединённых резисторов?
64.	Какие значения сопротивления, тока и напряжения соответствуют режиму холостого хода?
65.	Что такое параллельное соединение резисторов?
66.	Как можно определить входную проводимость параллельно соединённых резисторов?
67.	Какие значения сопротивления, напряжения и тока соответствуют режиму короткого замыкания?
68.	Как нужно соединить резисторы, чтобы увеличить входное сопротивление?
69.	Как нужно соединить резисторы, чтобы уменьшить входное сопротивление?
70.	Как построить граф электрической цепи?
71.	Из каких ветвей графа состоит главный контур?
72.	Какие ветви графа составляют главное сечение?
73.	Какие уравнения составляются для главных сечений?
74.	Какие уравнения составляются для главных контуров?
75.	Чему равно число уравнений токов связей?
76.	Чему равно число уравнений угловых напряжений?
77.	Что такое комплексная амплитуда?
78.	Какими величинами связаны комплексные амплитуды напряжения и тока?
79.	Что такое индуктивное и ёмкостное сопротивление?
80.	Что называется индуктивной и ёмкостной проводимостью?
81.	Какими комплексными сопротивлениями обладают резистор, индуктивность и ёмкость?
82.	Какие комплексные проводимости имеют резистор, индуктивность и ёмкость?
83.	Какие углы между напряжением и током имеют место в резисторе, индуктивности и ёмкости ?
84.	Что такое векторная диаграмма?
85.	Какое условие должно соблюдаться, чтобы в цепи имел место режим резонанса?
86.	При каких условиях в цепи возникает переходный процесс?
87.	Что такое независимые начальные условия, как их определить?
88.	Какие уравнения описывают линейную электрическую цепь в переходном процессе?
89.	Из каких частей состоит решение системы линейных дифференциальных уравнений?
90.	Как определить порядок решения линейных дифференциальных уравнений, как он влияет на форму решения?
91.	Что представляет собой индуктивность и ёмкость в постоянном режиме?
92.	Что такое постоянная времени, как связать её с длительностью переходного процесса?
93.	Какого вида переходные процессы существуют в цепях второго порядка, от чего это зависит?
94.	Какие величины используют для характеристики переходных процессов второго порядка?

2. Вопросы (задачи) для зачета / дифференцированного зачета (таблица 17)

Таблица 17 – Вопросы (задачи) для зачета / дифф. зачета

№ п/п	Перечень вопросов (задач) для зачета / дифференцированного зачета
	Учебным планом не предусмотрено

3. Темы и задание для выполнения курсовой работы / выполнения курсового проекта (таблица 18)

Таблица 18 – Примерный перечень тем для выполнения курсовой работы / выполнения курсового проекта

№ п/п	Примерный перечень тем для выполнения курсовой работы / выполнения курсового проекта
	Учебным планом не предусмотрено

4. Вопросы для проведения промежуточной аттестации при тестировании (таблица 19)

Таблица 19 – Примерный перечень вопросов для тестов

Примерный перечень вопросов для тестов
<p>1. Вольтамперная характеристика источника постоянного ЭДС представляет собой:</p> <p>А) прямую, проходящую через начало координат, первый и третий квадранты;</p> <p>Б) прямую параллельную Оси U;</p> <p>В) прямую параллельную Оси I;</p> <p>Г) параболу с вершиной в начале координат, проходящую через первый и второй квадранты.</p>
<p>2. Единица измерения электрической проводимости это:</p> <p>А) Генри;</p> <p>Б) Ом;</p> <p>В) Самант;</p> <p>Г) Сименс.</p>
<p>3. Как сокращенно называют то из правил Кирхгофа для сегмента цепи, содержащего источники и потребители энергии, которое представляет собой следующее уравнение: алгебраическая физическая сумма величин равна нулю:</p> <p>А) ЗКК;</p> <p>Б) ЗНК;</p> <p>В) ЗМК;</p> <p>Г) ЗТК.</p>
<p>4. Какой из потребителей энергии в электрической цепи преобразует полученную им энергию в тепло:</p> <p>А) резистивный элемент;</p> <p>Б) индуктивный элемент;</p> <p>В) реактивный элемент;</p> <p>Г) емкостной элемент.</p>
<p>5. Путь, отмеченный по графу электрической цепи, проходящей через все узлы и не являющийся замкнутым это:</p> <p>А) ветвь;</p> <p>Б) контур;</p> <p>В) дерево;</p> <p>Г) сечение.</p>
<p>6. Модуль комплексного действующего значения переменного электрического напряжения, изменяющегося гармонически, всегда представляет собой:</p> <p>А) ноль;</p> <p>Б) мнимое число;</p> <p>В) действительное число;</p> <p>Г) векторную величину.</p>
<p>7. Какое специальное название имеют промежуточные величины, определив которые из системы уравнений, можно решением одного уравнения найти любой ток или любое напряжение цепи, при условии, что известны параметры источников и потребителей энергии в цепи:</p> <p>А) напряжения сечения;</p> <p>Б) токи связи;</p> <p>В) напряжения дерева;</p> <p>Г) узловы токи.</p>

8. Для проведения измерений амперметр включается в электрическую цепь:
- А) только последовательно;
 - Б) только параллельно с элементом цепи;
 - В) как последовательно, так и параллельно;
 - Г) ни последовательно, ни параллельно.
9. Какой из пунктов не ошибочен?
- А) По графу любой цепи можно составить дерево единственным образом;
 - Б) В цепи, в которой последовательно соединены резистивные и реактивные элементы, возможен резонанс токов;
 - В) Параллельно соединенные катушки не наводят друг на друга ЭДС взаимной индукции;
 - Г) Источник ЭДС имеет нулевое сопротивление.
10. Если цепь составлена из параллельно соединенных резистивных и реактивных элементов, и ток в цепи изменяется по гармоническому закону, то рассчитав выражение $\sum G_k + j(\sum B_{Lk} - \sum B_{Ck})$, мы получим:
- А) реактивную проводимость цепи;
 - Б) полное сопротивление цепи;
 - В) полную проводимость цепи;
 - Г) активное сопротивление цепи.
11. Когда говорят, что ток опережает напряжение по фазе, это означает, что величина φ :
- А) может быть как положительной, так и отрицательной;
 - Б) положительна;
 - В) отрицательна;
 - Г) равна нулю.
12. Условием резонанса напряжений в контуре, содержащем резистивные и реактивные элементы, является:
- А) активная проводимость равна нулю;
 - Б) реактивная проводимость равна нулю;
 - В) активное сопротивление равно нулю;
 - Г) реактивное сопротивление равно нулю.
13. Величины добротность и волновое сопротивление в цепи, содержащей резистивные и реактивные элементы, всегда:
- А) прямо пропорциональны;
 - Б) обратно пропорциональны;
 - В) ни прямо пропорциональны, ни обратно пропорциональны.
14. Если замкнутая цепь содержит четыре промаркированных индуктивных элемента, сколько дополнительных независимых источников ЭДС взаимной индукции нужно добавить в расчетную схему при расчете цепи:
- А) 4;
 - Б) 8;
 - В) 12;
 - Г) 16;
15. Если четыре резистивных элемента соединены параллельно, то числитель формулы для расчета общего сопротивления этих элементов будет равен:
- А) произведению сопротивлений каждого из элементов;

- Б) сумме сопротивлений каждого из элементов;
 В) сумме шести пар разных сопротивлений каждого из элементов;

16. На рисунке 1 в момент времени $t=0+$ величина U_C равна:

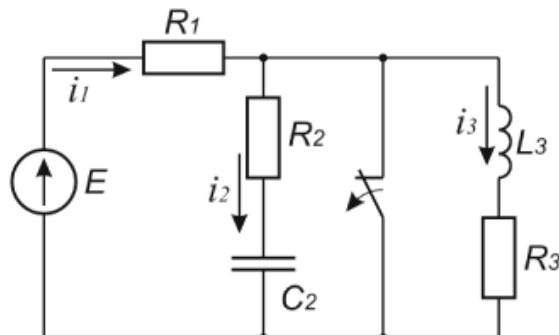


Рисунок 1 - Схема 1 ($E=25\text{В}$, $R_1=100(\text{Ом})$, $R_2=250(\text{Ом})$, $R_3=100(\text{Ом})$, $C=5\text{мкФ}$, $L=3\text{мГн}$).

- А) 44;
 Б) 25;
 В) 15;
 Г) 0.

17) Сколько уравнений законов коммутации существует:

- А) 4;
 Б) 3;
 В) 2;
 Г) 1.

18. По графику, изображенному на рисунке 2, можно определить следующее:

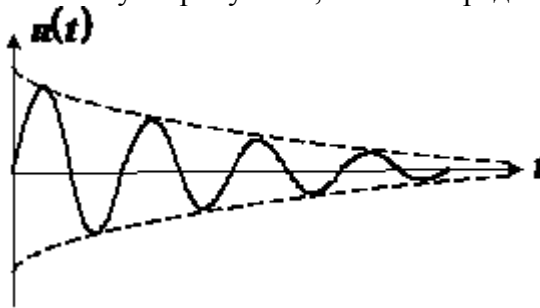


Рисунок 2 – График переходного процесса.

- А) что переходный процесс второго порядка, а корни характеристического уравнения α действительные числа.
 Б) что переходный процесс первого порядка.
 В) что переходный процесс второго порядка, а корни характеристического уравнения α имеют как действительную, так и мнимую составляющую.
 Г) что переходный процесс второго порядка, а корни характеристического уравнения α равны 0.

19. Если электрическая цепь включает в себя последовательно соединенные элементы R , L , C ($R=100(\text{Ом})$; $L=1\text{ мГн}$; $C=10\text{ мкФ}$) и источник постоянного ЭДС ($E=10\text{В}$), то ток в цепи будет равен:

- А) 68 мА;
 Б) 100 мА;
 В) 0 мА;
 Г) 5 мА.

20. Электрическая цепь включает в себя последовательно соединенные элементы R_1 , R_2 , L , C и источник переменной ЭДС, изменяющейся по гармоническому закону. Вектор напряжения какого элемента на векторной диаграмме на рисунке 3 изображен с ошибкой?

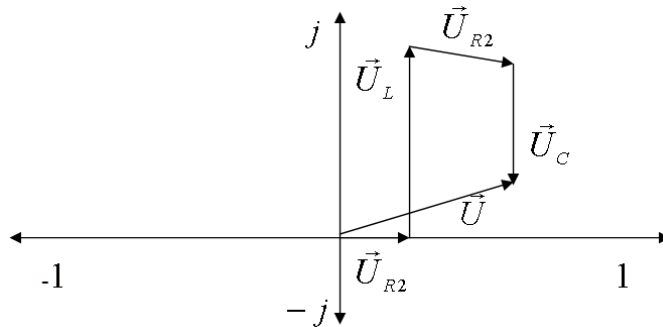


Рисунок 3 – Векторная диаграмма напряжений.

- А) L ;
- Б) C ;
- В) R_1 ;
- Г) R_2 .

5. Контрольные и практические задачи / задания по дисциплине (таблица 20)

Таблица 20 – Примерный перечень контрольных и практических задач / заданий

Примеры контрольных и практических задач / заданий

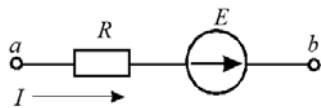
1. ЭДС – работа по перемещению единицы заряда...

- 1) по внешнему участку цепи;
- 2) по всей замкнутой цепи;
- 3) внутри источника;
- 4) по сопротивлению нагрузки

2. Электрическое сопротивление – это скалярная величина равная отношению электрического напряжения на зажимах двухполюсника к...

- 1) проводимости двухполюсника;
- 2) ЭДС двухполюсника;
- 3) току в двухполюснике;
- 4) сопротивлению двухполюсника.

3. Укажите правильную формулу закона Ома для участка цепи, содержащего ЭДС.



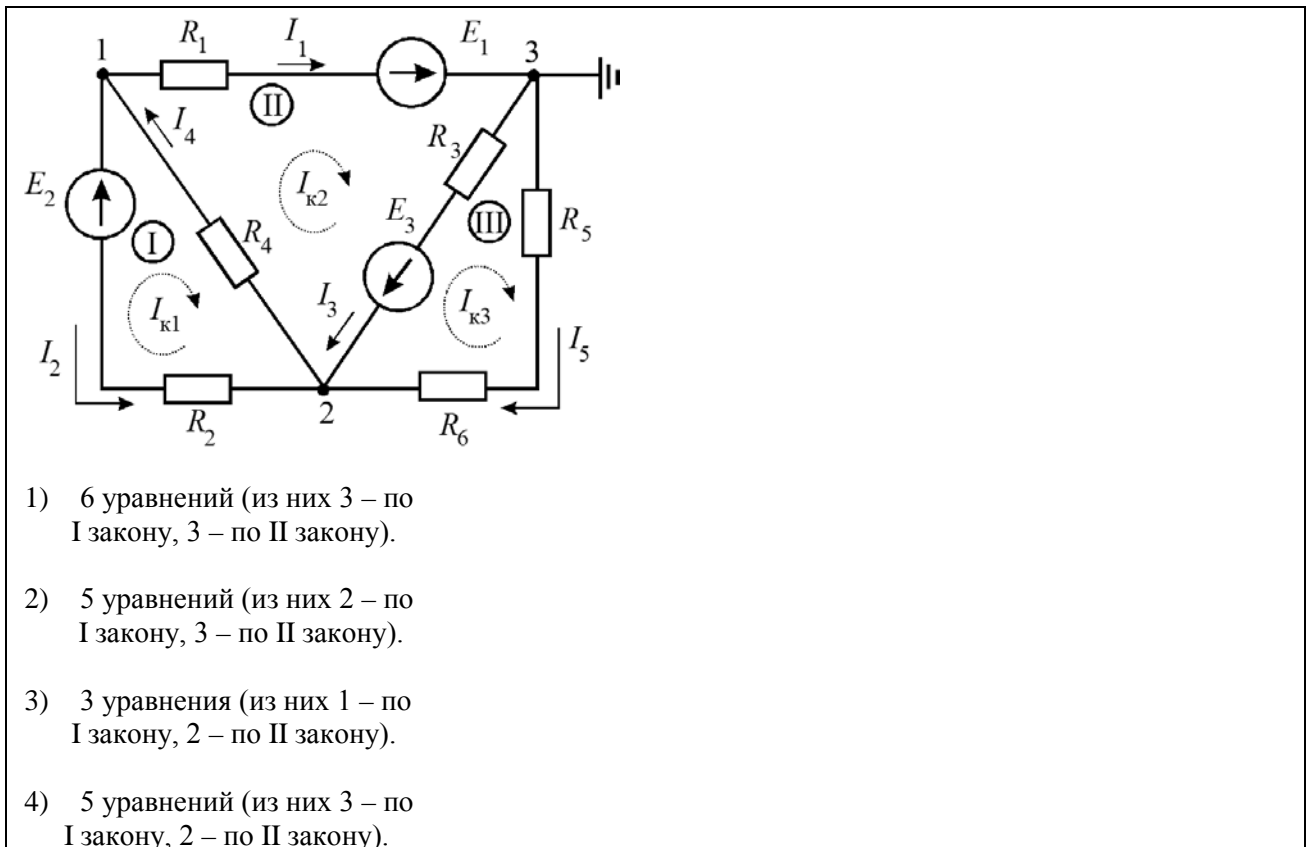
$$1) I = \frac{\varphi_a - \varphi_b - E}{R}$$

$$2) I = \frac{\varphi_a - \varphi_b + E}{R}$$

$$3) I = \frac{\varphi_b - \varphi_a + E}{R}$$

$$4) I = (\varphi_b - \varphi_a + E)R$$

4. Укажите, сколько уравнений по законам Кирхгофа необходимо составить для расчета токов данной схеме и запишите эти уравнения.



10.5. Методические материалы, определяющие процедуры оценивания знаний, умений, навыков и / или опыта деятельности, характеризующих этапы формирования компетенций, содержатся в Положениях «О текущем контроле успеваемости и промежуточной аттестации студентов ГУАП, обучающихся по программам высшего образования» и «О модульно-рейтинговой системе оценки качества учебной работы студентов в ГУАП».

11. Методические указания для обучающихся по освоению дисциплины

Целью преподавания дисциплины является формирование у студентов необходимых знаний о законах и методах расчета электрических и магнитных цепей электротехнических устройств, приобретение навыков расчета и анализа параметров электрических цепей, токов и напряжений в установившихся и переходных режимах работы линейных и нелинейных схем замещения электрических цепей, умение пользоваться электроизмерительными приборами. Обучающиеся должны освоить дисциплину на уровне, позволяющем им использовать на практике методы расчета и анализа электрических и магнитных цепей. Уровень освоения дисциплины должен позволять студентам проводить типовые расчеты основных электрических схем, проводить элементарные лабораторные испытания электротехнических устройств.

Методические указания для обучающихся по освоению лекционного материала

Основное назначение лекционного материала – логически стройное, системное, глубокое и ясное изложение учебного материала. Назначение современной лекции в рамках дисциплины не в том, чтобы получить всю информацию по теме, а в освоении фундаментальных проблем дисциплины, методов научного познания, новейших достижений научной мысли. В учебном процессе лекция выполняет методологическую, организационную и информационную функции. Лекция раскрывает понятийный аппарат конкретной области знания, её проблемы, дает цельное представление о дисциплине, показывает взаимосвязь с другими дисциплинами.

Планируемые результаты при освоении обучающимся лекционного материала:

- получение современных, целостных, взаимосвязанных знаний, уровень которых определяется целевой установкой к каждой конкретной теме;
- получение опыта творческой работы совместно с преподавателем;
- развитие профессионально–деловых качеств, любви к предмету «Электротехника» и самостоятельного творческого мышления.
- появление мотиваций, необходимых для самостоятельной работы;
- получение знаний о современном уровне развития науки и техники в области электротехники и о прогнозе их развития на ближайшие годы;
- научиться методически обрабатывать материал (выделять главные мысли и положения, приходиться к конкретным выводам, повторять их в различных формулировках);
- получение точного понимания всех необходимых терминов и понятий.

Подробные методические указания по освоению лекционного материала приведены в учебных пособиях:

1. Линейные электрические цепи. Установившиеся режимы : учебное пособие / В. Я. Лавров ; С.-Петерб. гос. ун-т аэрокосм. приборостроения. - СПб. : Изд-во ГУАП, 2010. - 232 с. (количество экземпляров в библиотеке – 225)
2. Основы теории цепей : Переходные процессы : учебное пособие / В. Я. Лавров ; С.-Петерб. гос. ун-т аэрокосм. приборостроения. - Электрон. текстовые дан. - СПб. : Изд-во ГУАП, 2012. - 123 с.

Методические указания для обучающихся по прохождению лабораторных работ

В ходе выполнения лабораторных работ обучающийся должен углубить и закрепить знания, практические навыки, овладеть современной методикой и техникой эксперимента в соответствии с квалификационной характеристикой обучающегося. Выполнение лабораторных работ состоит из экспериментально-практической, расчетно-аналитической частей и контрольных мероприятий.

Выполнение лабораторных работ обучающимся является неотъемлемой частью изучения дисциплины, определяемой учебным планом и относится к средствам, обеспечивающим решение следующих основных задач у обучающегося:

- приобретение навыков исследования процессов, явлений и объектов, изучаемых в рамках данной дисциплины;
- закрепление, развитие и детализация теоретических знаний, полученных на лекциях;
- получение новой информации по изучаемой дисциплине;
- приобретение навыков самостоятельной работы с лабораторным оборудованием и приборами.

Подробные методические указания по прохождению лабораторных работ приведены в:

1. Теоретические основы электротехники и основы теории цепей : методические указания к выполнению лабораторных работ № 2, 3, 7 / С.-Петерб. гос. ун-т аэрокосм. приборостроения ; сост. Б. А. Артемьев [и др.]. - Электрон. текстовые дан. - СПб. : Изд-во ГУАП, 2012. - 34 с.
2. Теоретические основы электротехники и основы теории цепей : методические указания к выполнению лабораторных работ № 1 - 4 / С.-Петерб. гос. ун-т аэрокосм. приборостроения ; сост. С. И. Бардинский [и др.]. - Документ включает в себя 1 файл, размер: (1,02МБ). - СПб. : Изд-во ГУАП, 2008. - 32 с.
3. Теоретические основы электротехники : лабораторный практикум / С. И. Бардинский, В. Д. Косулин ; ред. А. А. Ефимов ; С.-Петерб. гос. ун-т аэрокосм. приборостроения. - Электрон. текстовые дан. - СПб. : Изд-во ГУАП, 2015. - 182 с.

Методические указания для обучающихся по прохождению самостоятельной работы

В ходе выполнения самостоятельной работы, обучающийся выполняет работу по заданию и при методическом руководстве преподавателя, но без его непосредственного участия.

В процессе выполнения самостоятельной работы, у обучающихся формируется целесообразное планирование рабочего времени, которое позволяет им развивать умения и навыки в усвоении и систематизации приобретаемых знаний, обеспечивает высокий уровень успеваемости в период обучения, помогает получить навыки повышения профессионального уровня.

Методическими материалами, направляющими самостоятельную работу обучающихся являются учебно-методический материал по дисциплине.

В течение курса обучающийся должен самостоятельно более глубоко изучить теоретический материал дисциплины с использованием основной и дополнительной литературы. А также самостоятельно подготовиться к прохождению промежуточной аттестации по дисциплине в форме экзамена.

Методические указания для обучающихся по прохождению промежуточной аттестации

Промежуточная аттестация обучающихся предусматривает оценивание промежуточных и окончательных результатов обучения по дисциплине. Она включает в себя:

– экзамен – форма оценки знаний, полученных обучающимся в процессе изучения всей дисциплины или ее части, навыков самостоятельной работы, способности применять их для решения практических задач. Экзамен, как правило, проводится в период экзаменационной сессии и завершается аттестационной оценкой «отлично», «хорошо», «удовлетворительно», «неудовлетворительно».

Система оценок при проведении промежуточной аттестации осуществляется в соответствии с требованиями Положений «О текущем контроле успеваемости и промежуточной аттестации студентов ГУАП, обучающихся по программам высшего образования» и «О модульно-рейтинговой системе оценки качества учебной работы студентов в ГУАП».

Лист внесения изменений в рабочую программу дисциплины

Дата внесения изменений и дополнений. Подпись внесшего изменения	Содержание изменений и дополнений	Дата и № протокола заседания кафедры	Подпись зав. кафедрой