


МИНИСТЕРСТВО НАУКИ И ВЫСШЕГО ОБРАЗОВАНИЯ РОССИЙСКОЙ ФЕДЕРАЦИИ
федеральное государственное автономное образовательное учреждение
высшего образования
«САНКТ-ПЕТЕРБУРГСКИЙ ГОСУДАРСТВЕННЫЙ УНИВЕРСИТЕТ
АЭРОКОСМИЧЕСКОГО ПРИБОРОСТРОЕНИЯ»

Кафедра №21

«УТВЕРЖДАЮ»
Руководитель направления
д.т.н., проф.
(должность, уч. степень, звание)

А.Ф. Крячко
(подпись)
« 07 » _____ 06 _____ 2020 г

РАБОЧАЯ ПРОГРАММА ДИСЦИПЛИНЫ

«Радиолокационные системы распознавания гидрометеорологических
образований»
(Название дисциплины)


Код направления	25.05.03
Наименование направления/ специальности	Техническая эксплуатация транспортного радиооборудования
Наименование направленности	Техническая эксплуатация радиоэлектронного оборудования воздушных судов и аэропортов
Форма обучения	заочная

Санкт-Петербург 2020г.

Лист согласования рабочей программы дисциплины

Программу составил

Доцент, к.т.н.

(должность, уч. степень, звание)

(подпись, дата)

Б.А. Люков

(инициалы, фамилия)

Программа одобрена на заседании кафедры № 21

« 27 » __05__ 2020 г, протокол № _6_

Заведующий кафедрой № 21

д.т.н., проф.

(уч. степень, звание)

(подпись, дата)

А.Ф. Крячко

(инициалы, фамилия)

Ответственный за ОП 25.05.03(01)

Доцент, к.т.н.

(должность, уч. степень, звание)


(подпись, дата)

Н.А. Гладкий

(инициалы, фамилия)

Заместитель директора института №2 по методической работе

доцент, к.т.н., доцент

(должность, уч. степень, звание)

(подпись, дата)

О.Л. Балышева

(инициалы, фамилия)

Дисциплина «Радиолокационные системы распознавания гидрометеорологических образований» является факультативной дисциплиной образовательной программы по специальности «25.05.03 «Техническая эксплуатация транспортного радиооборудования» направленность «Техническая эксплуатация радиоэлектронного оборудования воздушных судов и аэропортов». Дисциплина реализуется кафедрой №21.

Дисциплина не является обязательной при освоении обучающимся образовательной программы и направлена на углубленное формирование профессиональных компетенций:

ПК-3 «готовность нести ответственность за эксплуатацию транспортного радиоэлектронного оборудования в соответствии с требованиями нормативно-технической документации».

Содержание дисциплины охватывает круг вопросов, связанных с принципами функционирования, разработки, радиолокационных систем распознавания гидрометеорологических образований, используемых в авиапредприятиях.

Преподавание дисциплины предусматривает следующие формы организации учебного процесса: лекции, самостоятельная работа студента. Программой дисциплины предусмотрены следующие виды контроля: текущий контроль успеваемости, промежуточная аттестация в форме зачета.

Общая трудоемкость освоения дисциплины составляет 1 зачетную единицу, 36 часов.

Язык обучения по дисциплине «русский».

1. Перечень планируемых результатов обучения по дисциплине

1.1. Цели преподавания дисциплины

Целью преподавания дисциплины « Радиолокационные системы распознавания гидрометеорологических образований» является углубление теоретической и технической подготовки студентов в области радиолокации.

1.2. Перечень планируемых результатов обучения по дисциплине, соотнесенных с планируемыми результатами освоения ОП

В результате освоения дисциплины обучающийся расширяет следующие компетенции: ПК-3 «готовность нести ответственность за эксплуатацию транспортного радиоэлектронного оборудования в соответствии с требованиями нормативно-технической документации»:

знать - нормативы эксплуатации технического оборудования

уметь - разрабатывать рациональные нормативы обслуживания технического радиоэлектронного оборудования

владеть навыками - испытаний, эксплуатируемого и ремонтируемого транспортного радиоэлектронного оборудования

иметь опыт деятельности - в определении работоспособности установленного, эксплуатируемого и ремонтируемого транспортного радиоэлектронного оборудования.

2. Место дисциплины в структуре ОП

Дисциплина базируется на знаниях, ранее приобретенных обучающимися при изучении следующих дисциплин:

- Метрология и радиоизмерения .

Знания, полученные при изучении материала данной дисциплины, имеют как самостоятельное значение, так и используются при изучении других дисциплин:

- Техническая эксплуатация радиоэлектронного радиооборудования .
- Организация воздушного движения

3. Объем дисциплины в ЗЕ/академ. час

Данные об общем объеме дисциплины, трудоемкости отдельных видов учебной работы по дисциплине (и распределение этой трудоемкости по семестрам) представлены в таблице 1

Таблица 1 – Объем и трудоемкость дисциплины

Вид учебной работы	Всего	Трудоемкость по семестрам
		№8
1	2	3
Общая трудоемкость дисциплины, ЗЕ/(час)	1/ 36	1/ 36
<i>Аудиторные занятия</i> , всего час., <i>В том числе</i>	4	4
лекции (Л), (час)	4	4
Практические/семинарские занятия (ПЗ), (час)		
лабораторные работы (ЛР), (час)		

курсовой проект (работа) (КП, КР), (час)		
Экзамен, (час)		
Самостоятельная работа , всего (час)	32	32
Вид промежуточного контроля: зачет, дифф. зачет, экзамен (Зачет, Дифф. зач, Экз.)	Зачет	Зачет

4. Содержание дисциплины

4.1. Распределение трудоемкости дисциплины по разделам и видам занятий

Разделы и темы дисциплины и их трудоемкость приведены в таблице 2.

Таблица 2. – Разделы, темы дисциплины и их трудоемкость

Разделы, темы дисциплины	Лекции (час)	ПЗ (СЗ) (час)	ЛР (час)	КП (час)	СРС (час)
Семестр 8					
Раздел 1. Физические основы радиолокационных метеонаблюдений	1				5
Раздел 2. Радиолокационное измерение осадков	1				5
Раздел 3. Автоматизированные метеорологические радиолокационные станции	1				5
Раздел 4. Практическое применение информации сети автоматизированных метеорадиолокаторов	1				5
Раздел 5. Перспективные метеорадиолокаторы					12
Итого в семестре:	4				32
Итого:	4	0	0	0	32

4.2. Содержание разделов и тем лекционных занятий

Содержание разделов и тем лекционных занятий приведено в таблице 3.

Таблица 3 - Содержание разделов и тем лекционных занятий

Номер раздела	Название и содержание разделов и тем лекционных занятий
1	Физические основы радиолокационных метеонаблюдений Отражающие свойства гидрометеоров Уравнение радиолокации атмосферных образований
2	Радиолокационное измерение осадков Радиолокационное измерение дождя Радиолокационное измерение града Радиолокационное измерение снега

3	Автоматизированные метеорологические радиолокационные станции Основные параметры МРЛ Автоматизированный метеорологический радиолокационный комплекс «Метеоячейка»
4	Практическое применение информации сети автоматизированных метеорадиолокаторов Радиолокационные метеорологические данные и прогнозы Метеорологическое радиолокационное обеспечение авиации
5	Перспективные метеорадиолокаторы Разработка методов борьбы с отражениями от местных предметов Многопараметрический метеорологический радиолокатор

4.3. Практические (семинарские) занятия

Темы практических занятий и их трудоемкость приведены в таблице 4.

Таблица 4 – Практические занятия и их трудоемкость

№ п/п	Темы практических занятий	Формы практических занятий	Трудоемкость, (час)	№ раздела дисциплины
Учебным планом не предусмотрено				

4.4. Лабораторные занятия

Темы лабораторных занятий и их трудоемкость приведены в таблице 5.

Таблица 5 – Лабораторные занятия и их трудоемкость

№ п/п	Наименование лабораторных работ	Трудоемкость, (час)	№ раздела дисциплины
Учебным планом не предусмотрено			

4.5. Курсовое проектирование (работа)

Учебным планом не предусмотрено

4.6. Самостоятельная работа обучающихся

Виды самостоятельной работы и ее трудоемкость приведены в таблице 6.

Таблица 6 Виды самостоятельной работы и ее трудоемкость

Вид самостоятельной работы	Всего, час	Семестр 8, час
1	2	3
Самостоятельная работа, всего	32	32
изучение теоретического материала дисциплины (ТО)	15	15
курсовое проектирование (КП, КР)		

расчетно-графические задания (РГЗ)		
выполнение реферата (Р)		
Подготовка к текущему контролю (ТК)	5	5
домашнее задание (ДЗ)		
контрольные работы заочников (КРЗ)	12	12

5. Перечень учебно-методического обеспечения для самостоятельной работы обучающихся по дисциплине (модулю)

Учебно-методические материалы для самостоятельной работы обучающихся указаны в п.п. 8-10.

6. Перечень основной и дополнительной литературы

6.1. Основная литература

Перечень основной литературы приведен в таблице 7.

Таблица 7 – Перечень основной литературы

Шифр	Библиографическая ссылка / URL адрес	Количество экземпляров в библиотеке (кроме электронных экземпляров)
[621.396.967 Ц 75 621.396.96]	Цифровые методы формирования и обработки сигналов в РЛС управления воздушным движением: учебное пособие/ А. Л. Беседа [и др.] ; ред. Е. А. Сеницын; С.-Петербург. гос. ун-т аэрокосм. приборостроения. - СПб.: ГОУ ВПО "СПбГУАП",	52
[621.396.962 Ч49 621.396.9]	Черняк, В. С.. Многопозиционная радиолокация: монография/ В. С.Черняк. - науч. изд. - М.: Радио и связь, 1993. - 416 с.: ил., схем., табл. - Библиогр.: с. 403 - 408 (129 назв.).	2
351.814	А.Р. Бестугин, М.А. Велькович, А.В. Володягин, М.К. Гимишян, Шатраков, Р.Р. Аюпов, О.А. Киселев, О.В. Панкова / Под ред. Ю.Г. Шатракова. Издание 2. Автоматизированные системы управления воздушным движением: учебное пособие для студентов ВУЗ по направлению 162107.65/ – М.: Министерство образования и науки РФ. – СПб.: Политехника, 2013. – 450 с.	24

6.2. Дополнительная литература

Перечень дополнительной литературы приведен в таблице 8.

Таблица 8 – Перечень дополнительной литературы

Шифр	Библиографическая ссылка/ URL адрес	Количество экземпляров в библиотеке (кроме электронных экземпляров)
621.396.96	Радиолокационные устройства (теория и принципы построения)/ под ред. В.В. Григорина – Рябова. – Сов. Радио, 1970.	
621.396.96	. Конторов Д.С., Голубев - Новожилов Ю.С. Введение в радиолокационную системотехнику. М. Сов. Радио, 1971.	
621.396.96	Моделирование в радиолокации / Под ред. А.И. Леонова.- М. Сов. радио, 1979, 264 с.	

7. Перечень ресурсов информационно-телекоммуникационной сети ИНТЕРНЕТ, необходимых для освоения дисциплины

Перечень ресурсов информационно-телекоммуникационной сети ИНТЕРНЕТ, необходимых для освоения дисциплины приведен в таблице 9.

Таблица 9 – Перечень ресурсов информационно-телекоммуникационной сети ИНТЕРНЕТ, необходимых для освоения дисциплины

URL адрес	Наименование
Fb2-pdf.com/ua/category/book56117.html	Автоматизированные системы управления воздушным движением: Новые информационные технологии в авиации

8. Перечень информационных технологий, используемых при осуществлении образовательного процесса по дисциплине

8.1. Перечень программного обеспечения

Перечень используемого программного обеспечения представлен в таблице 10.

Таблица 10 – Перечень программного обеспечения

№ п/п	Наименование
	Не предусмотрено

8.2. Перечень информационно-справочных систем

Перечень используемых информационно-справочных систем представлен в таблице 11.

Таблица 11 – Перечень информационно-справочных систем

№ п/п	Наименование
	Не предусмотрено

9. Материально-техническая база, необходимая для осуществления образовательного процесса по дисциплине

Состав материально-технической базы представлен в таблице 12.

Таблица 12 – Состав материально-технической базы

№ п/п	Наименование составной части материально-технической базы	Номер аудитории (при необходимости)
1	Мультимедийная лекционная аудитория	14-07

10. Фонд оценочных средств для проведения промежуточной аттестации обучающихся по дисциплине

10.1. Состав фонда оценочных средств приведен в таблице 13

Таблица 13 - Состав фонда оценочных средств для промежуточной аттестации

Вид промежуточной аттестации	Примерный перечень оценочных средств
Зачет	Список вопросов;

10.2. Перечень компетенций, относящихся к дисциплине, и этапы их формирования в процессе освоения образовательной программы приведены в таблице 14.

Таблица 14 – Перечень компетенций с указанием этапов их формирования в процессе освоения образовательной программы

Номер семестра	Этапы формирования компетенций по дисциплинам/практикам в процессе освоения ОП
ПК-3 «готовность нести ответственность за эксплуатацию транспортного радиоэлектронного оборудования в соответствии с требованиями нормативно-технической документации»	
4	Производственная практика по получению профессиональных умений и опыта профессиональной деятельности
6	Производственная практика по получению профессиональных умений и опыта профессиональной деятельности
8	Производственная практика по получению профессиональных умений и опыта профессиональной деятельности
9	Конструирование, технология и эксплуатация радиоэлектронного оборудования аэропортов
9	Техническая эксплуатация радиоэлектронного оборудования
9	Испытание и эксплуатация авиационной и ракетно-космической техники
10	Техническая эксплуатация радиоэлектронного оборудования
10	Производственная практика по получению профессиональных умений и опыта профессиональной деятельности

10	Организация технического обслуживания и ремонта радиоэлектронных систем воздушного транспорта
11	Организация технического обслуживания и ремонта радиоэлектронных систем воздушного транспорта
11	Организация воздушного движения

10.3. В качестве критериев оценки уровня сформированности (освоения) у обучающихся компетенций применяется шкала модульно–рейтинговой системы университета. В таблице 15 представлена 100–балльная и 4–балльная шкалы для оценки сформированности компетенций.

Таблица 15 –Критерии оценки уровня сформированности компетенций

Оценка компетенции		Характеристика сформированных компетенций
100-балльная шкала	4-балльная шкала	
$85 \leq K \leq 100$	«отлично» «зачтено»	<ul style="list-style-type: none"> - обучающийся глубоко и всесторонне усвоил программный материал; - уверенно, логично, последовательно и грамотно его излагает; - опираясь на знания основной и дополнительной литературы, тесно привязывает усвоенные научные положения с практической деятельностью направления; - умело обосновывает и аргументирует выдвигаемые им идеи; - делает выводы и обобщения; - свободно владеет системой специализированных понятий.
$70 \leq K \leq 84$	«хорошо» «зачтено»	<ul style="list-style-type: none"> - обучающийся твердо усвоил программный материал, грамотно и по существу излагает его, опираясь на знания основной литературы; - не допускает существенных неточностей; - увязывает усвоенные знания с практической деятельностью направления; - аргументирует научные положения; - делает выводы и обобщения; - владеет системой специализированных понятий.
$55 \leq K \leq 69$	«удовлетворительно» «зачтено»	<ul style="list-style-type: none"> - обучающийся усвоил только основной программный материал, по существу излагает его, опираясь на знания только основной литературы; - допускает несущественные ошибки и неточности; - испытывает затруднения в практическом применении знаний направления; - слабо аргументирует научные положения; - затрудняется в формулировании выводов и обобщений; - частично владеет системой специализированных понятий.
$K \leq 54$	«неудовлетворительно» «не зачтено»	<ul style="list-style-type: none"> - обучающийся не усвоил значительной части программного материала; - допускает существенные ошибки и неточности при рассмотрении проблем в конкретном направлении; - испытывает трудности в практическом применении знаний; - не может аргументировать научные положения; - не формулирует выводов и обобщений.

10.4. Типовые контрольные задания или иные материалы:

1. Вопросы (задачи) для экзамена (таблица 16)

Таблица 16 – Вопросы (задачи) для экзамена

№ п/п	Перечень вопросов (задач) для экзамена
-------	--

	Учебным планом не предусмотрено
--	---------------------------------

2. Вопросы (задачи) для зачета / дифференцированного зачета (таблица 17)

Таблица 17 – Вопросы (задачи) для зачета / дифф. зачета

№ п/п	Перечень вопросов для зачета
1	Микрофизические свойства гидрометеорных частиц
2	Кучево-дождевые облака
3	Отражающие свойства гидрометеообразований
4	Распространение радиоволн в атмосфере
5	Аномальное распространение радиоволн
6	Физические основы доплеровских измерений на МРЛ
7	Основы радиолокации метеообъектов
8	Пространственная структура облаков
9	Статистические характеристики отражаемости
10	Эффективность радиолокационных измерений осадков
11	Основные параметры МРЛ
12	Основные задачи национальных автоматизированных МРЛ
13	Радиолокационные метеорологические данные и прогнозы
14	Задачи метеорадиолокации в зонах аэропортов
15	Влияние ветра на полеты воздушных судов
16	Поляризационные методы исследования метеообъектов
17	Уровни радиолокационной отражаемости дождей, связь с интенсивностью осадков
18	Обнаружение турбулентных областей
19	Обнаружение зон сдвигов ветра
20	Метеорологическое радиолокационное обеспечение авиации

3. Темы и задание для выполнения курсовой работы / выполнения курсового проекта (таблица 18)

Таблица 18 – Примерный перечень тем для выполнения курсовой работы / выполнения курсового проекта

№ п/п	Примерный перечень тем для выполнения курсовой работы / выполнения курсового проекта
	Учебным планом не предусмотрено

4. Вопросы для проведения промежуточной аттестации при тестировании (таблица 19)

Таблица 19 – Примерный перечень вопросов для тестов

№ п/п	Примерный перечень вопросов для тестов
	Учебным планом не предусмотрено

5. Контрольные и практические задачи / задания по дисциплине (таблица 20)

Таблица 20 – Примерный перечень контрольных и практических задач / заданий

№ п/п	Примерный перечень контрольных заданий
1	Микрофизические свойства гидрометеорных частиц
2	Радиолокационные метеорологические данные и прогнозы
3	Метеорологическое радиолокационное обеспечение авиации
4	Метеорологический радиолокатор в гидрологических задачах
5	Гидрометеорологические образования.
6	Радиолокационное измерение осадков
7	Рассеивающие свойства гидрометеоров
8	Распространение радиоволн в гидрометеорах
9	Физические основы доплеровских измерений гидрометеоров
10	Поляризационные методы исследования метеорообъектов

10.5. Методические материалы, определяющие процедуры оценивания знаний, умений, навыков и / или опыта деятельности, характеризующих этапы формирования компетенций, содержатся в Положениях «О текущем контроле успеваемости и промежуточной аттестации студентов ГУАП, обучающихся по программам высшего образования» и «О модульно-рейтинговой системе оценки качества учебной работы студентов в ГУАП».

11. Методические указания для обучающихся по освоению дисциплины

Целью дисциплины является – получение студентами необходимых знаний, умений и навыков в области радиолокации, а также ознакомление студентов с принципами и методами реализации радиолокационных устройств, систем и комплексов.

Методические указания для обучающихся по освоению лекционного материала

Основное назначение лекционного материала – логически стройное, системное, глубокое и ясное изложение учебного материала. Назначение современной лекции в рамках

дисциплины не в том, чтобы получить всю информацию по теме, а в освоении фундаментальных проблем дисциплины, методов научного познания, новейших достижений научной мысли. В учебном процессе лекция выполняет методологическую, организационную и информационную функции. Лекция раскрывает понятийный аппарат конкретной области знания, её проблемы, дает цельное представление о дисциплине, показывает взаимосвязь с другими дисциплинами.

Планируемые результаты при освоении обучающимся лекционного материала:

- получение современных, целостных, взаимосвязанных знаний, уровень которых определяется целевой установкой к каждой конкретной теме;
- получение опыта творческой работы совместно с преподавателем;
- развитие профессионально–деловых качеств, любви к предмету и самостоятельного творческого мышления.
- появление необходимого интереса, необходимого для самостоятельной работы;
- получение знаний о современном уровне развития науки и техники и о прогнозе их развития на ближайшие годы;
- научиться методически обрабатывать материал (выделять главные мысли и положения, приходить к конкретным выводам, повторять их в различных формулировках);
- получение точного понимания всех необходимых терминов и понятий.

Лекционный материал может сопровождаться демонстрацией слайдов и использованием раздаточного материала при проведении коротких дискуссий об особенностях применения отдельных тематик по дисциплине.

Структура предоставления лекционного материала:

- изложение материала с использованием доски;
- изложение материала с использованием проектора, демонстрация слайдов,
- пояснение конструкции электронных приборов и блоков с использованием стендов.

Методические указания для обучающихся по прохождению самостоятельной работы

В ходе выполнения самостоятельной работы, обучающийся выполняет работу по заданию и при методическом руководстве преподавателя, но без его непосредственного участия.

Перечень тем для самостоятельной работы:

1. Информационное обеспечение полетов в воздушном пространстве
2. Микрофизические свойства гидрометеорных частиц
3. Отражающие свойства гидрометеообразований
4. Распространение радиоволн в атмосфере
5. Обработка информации первичных и вторичных радиолокационных станций
6. Основы радиолокации метеообъектов
- 7 Эффективность радиолокационных измерений осадков
- 8 Основные параметры МРЛ
- 9 Метеорологическое радиолокационное обеспечение авиации
10. Задачи метеорадиолокации в зонах аэропортов для обеспечения безопасного взлета и посадки
11. Перспективные метеорадиолокаторы.
12. Обнаружение турбулентных областей. Оценка опасности.
13. Обнаружение зон сдвигов ветра. Оценка опасности.

Методическими материалами, направляющими самостоятельную работу обучающихся является учебно-методический материал по дисциплине.

Методические указания для обучающихся по прохождению промежуточной аттестации

Промежуточная аттестация обучающихся предусматривает оценивание промежуточных и окончательных результатов обучения по дисциплине. Она включает в себя:

– зачет – это форма оценки знаний, полученных обучающимся в ходе изучения учебной дисциплины в целом или промежуточная (по окончании семестра) оценка знаний обучающимся по отдельным разделам дисциплины с аттестационной оценкой «зачтено» или «не зачтено».

Система оценок при проведении промежуточной аттестации осуществляется в соответствии с требованиями Положений «О текущем контроле успеваемости и промежуточной аттестации студентов ГУАП, обучающихся по программам высшего образования» и «О модульно-рейтинговой системе оценки качества учебной работы студентов в ГУАП».

Лист внесения изменений в рабочую программу дисциплины

Дата внесения изменений и дополнений. Подпись внесшего изменения	Содержание изменений и дополнений	Дата и № протокола заседания кафедры	Подпись зав. кафедрой