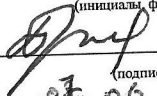


МИНИСТЕРСТВО НАУКИ И ВЫСШЕГО ОБРАЗОВАНИЯ РОССИЙСКОЙ  
 ФЕДЕРАЦИИ  
 федеральное государственное автономное образовательное учреждение высшего  
 образования  
 "САНКТ-ПЕТЕРБУРГСКИЙ ГОСУДАРСТВЕННЫЙ УНИВЕРСИТЕТ  
 АЭРОКОСМИЧЕСКОГО ПРИБОРОСТРОЕНИЯ"

Кафедра № 21

УТВЕРЖДАЮ  
 Руководитель направления  
 доц., к.т.н., доц.  
 (должность, уч. степень, звание)

Л.Н. Пресленев  
 (инициалы, фамилия)  
  
 (подпись)  
 «07» 06 2020г

РАБОЧАЯ ПРОГРАММА ДИСЦИПЛИНЫ

«Промышленное применение лазеров»  
 (Наименование дисциплины)

Код направления подготовки/ специальности	12.03.05
Наименование направления подготовки/ специальности	Лазерная техника и лазерные технологии
Наименование направленности	Лазерная техника и лазерные технологии
Форма обучения	очная

Лист согласования рабочей программы дисциплины


Программу составил (а)  
 е.т. прен  
 (должность, уч. степень, звание)

  
 (подпись, дата)

И.И. Маркузин  
 (инициалы, фамилия)

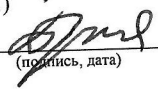
Программа одобрена на заседании кафедры № 21  
 «27».05.2020 г, протокол № 6

Заведующий кафедрой № 21  
 д.т.н., проф.  
 (уч. степень, звание)

  
 (подпись, дата)

А.Ф. Крячко  
 (инициалы, фамилия)

Ответственный за ОП ВО 12.03.05(01)  
 доц., к.т.н., доц.  
 (должность, уч. степень, звание)

  
 (подпись, дата)

Л.Н. Пресленев  
 (инициалы, фамилия)

Заместитель директора института №2 по методической работе  
 доц., к.т.н., доц.  
 (должность, уч. степень, звание)

  
 (подпись, дата)

О.Л. Балышева  
 (инициалы, фамилия)

## Аннотация

Дисциплина «Промышленное применение лазеров» входит в образовательную программу высшего образования по направлению подготовки/ специальности 12.03.05 «Лазерная техника и лазерные технологии» направленности «Лазерная техника и лазерные технологии». Дисциплина реализуется кафедрой «№21».

Дисциплина нацелена на формирование у выпускника следующих компетенций:

ПК-1 «Способен к разработке технологических процессов изготовления типовых узлов и деталей лазерной техники, лазерных оптико-электронных приборов и систем»

ПК-3 «Способен к разработке технологических процессов контроля механических, оптических и оптико-электронных блоков, узлов и элементов типовых систем приборов, лазерной техники, лазерных оптико-электронных приборов и систем»

ПК-5 «Способен к расчёту, проектированию и конструированию типовых систем, приборов, узлов и деталей лазерной техники, лазерных оптико-электронных приборов и систем»

Содержание дисциплины охватывает круг вопросов, связанных с систематизацией знаний о современном состоянии, основных результатах и тенденциях развития применения лазеров.

Преподавание дисциплины предусматривает следующие формы организации учебного процесса: *лекции, практические занятия, самостоятельная работа обучающегося, курсовое проектирование.*

Программой дисциплины предусмотрены следующие виды контроля: текущий контроль успеваемости, промежуточная аттестация в форме экзамена.

Общая трудоемкость освоения дисциплины составляет 3 зачетных единицы, 108 часов.

Язык обучения по дисциплине «русский»

## 1. Перечень планируемых результатов обучения по дисциплине

### 1.1. Цели преподавания дисциплины

Цель дисциплины заключается в рассмотрении основных понятий и свойств лазерного излучения, лазерных систем для практического использования и основных применений лазерного излучения. Изучение дисциплины базируется на дисциплинах «Физика», «Основы оптики», «Физические основы квантовой электроники» и взаимосвязано с дисциплинами «Оптико-электронные приборы и системы» и другими курсами.

1.2. Дисциплина входит в состав части, формируемой участниками образовательных отношений, образовательной программы высшего образования (далее – ОП ВО).

1.3. Перечень планируемых результатов обучения по дисциплине, соотнесенных с планируемыми результатами освоения ОП ВО.

В результате изучения дисциплины обучающийся должен обладать следующими компетенциями или их частями. Компетенции и индикаторы их достижения приведены в таблице 1.

Таблица 1 – Перечень компетенций и индикаторов их достижения

Категория (группа) компетенции	Код и наименование компетенции	Код и наименование индикатора достижения компетенции
Профессиональные компетенции	ПК-1 Способен к разработке технологических процессов изготовления типовых узлов и деталей лазерной техники, лазерных оптико-электронных приборов и систем	ПК-1.Д.1 знает принципы построения и состав лазерных приборов, систем; материалы, используемые для изготовления лазерной техники; технологии, используемые для изготовления лазерной техники; методы работы с научно технической литературой и информацией
Профессиональные компетенции	ПК-3 Способен к разработке технологических процессов контроля механических, оптических и оптико-электронных блоков, узлов и элементов типовых систем приборов, лазерной техники, лазерных оптико-электронных приборов и систем	ПК-3.Д.1 знает элементную базу, используемую в изделиях лазерной техники; общие принципы, правила и методы конструирования лазерных оптико-электронных приборов; основы теории точности и надёжности оптических приборов; основы оптических измерений; методы лазерных измерений; методы работы с научно-технической литературой
Профессиональные компетенции	ПК-5 Способен к расчёту, проектированию и конструированию типовых систем, приборов, узлов и	ПК-5.Д.1 знает основные типы и характеристики оптических систем лазерных оптико-электронных приборов, оборудования и технологий; элементную базу, используемую в изделиях лазерной техники; оптические материалы и технологии; методы работы с

	деталей лазерной техники, лазерных опτικο-электронных приборов и систем	научно-технической литературой и информацией; правила оформления чертежей и конструкторской документации; компьютерные технологии моделирования и конструирования лазерных опτικο-электронных приборов
--	---	--

## 2. Место дисциплины в структуре ОП

Дисциплина может базироваться на знаниях, ранее приобретенных обучающимися при изучении следующих дисциплин:

- Оптика лазеров;
- Математика (математический анализ);
- Электроника;
- Основы оптики.

Знания, полученные при изучении материала данной дисциплины, имеют как самостоятельное значение, так и используются при изучении других дисциплин:

- Проектирование лазерных систем;
- Прикладная оптика.

## 3. Объем и трудоемкость дисциплины

Данные об общем объеме дисциплины, трудоемкости отдельных видов учебной работы по дисциплине (и распределение этой трудоемкости по семестрам) представлены в таблице 2.

Таблица 2 – Объем и трудоемкость дисциплины

Вид учебной работы	Всего	Трудоемкость по семестрам
		№8
1	2	3
<b>Общая трудоемкость дисциплины, ЗЕ/ (час)</b>	3/ 108	3/ 108
<b>Аудиторные занятия, всего час.</b>	40	40
в том числе:		
лекции (Л), (час)	10	10
практические/семинарские занятия (ПЗ), (час)	20	20
лабораторные работы (ЛР), (час)		
курсовой проект (работа) (КП, КР), (час)	10	10
экзамен, (час)	36	36
<b>Самостоятельная работа, всего (час)</b>	32	32
<b>Вид промежуточной аттестации:</b> зачет, дифф. зачет, экзамен (Зачет, Дифф. зач, Экз.**)	Экз.	Экз.

Примечание: \*\* кандидатский экзамен

## 4. Содержание дисциплины

4.1. Распределение трудоемкости дисциплины по разделам и видам занятий.

Разделы, темы дисциплины и их трудоемкость приведены в таблице 3.

Таблица 3 – Разделы, темы дисциплины, их трудоемкость

Разделы, темы дисциплины	Лекции (час)	ПЗ (СЗ)	ЛР (час)	КП (час)	СРС (час)
Семестр 8					
Раздел 1.	2	10			6
1.1 Основные критические технологии и сравнительный уровень их развития в мире и в России					
1.2 Перспективные применения лазеров					
1.3 Некоторые характерные примеры применения лазерных технологий в технике					
1.4 Космические применения лазеров					
1.5 Основные области применения лазеров в медицине					
1.6 Преодоление дифракционного предела в оптике					
Раздел 2.	2				6
2.1. Основные особенности воздействия лазерного излучения на твердые среды					
2.2 Основные физические процессы лазерных технологий					
2.3 Поглощение света и преобразование энергии света в тепло					
2.4. Физические процессы, возникающие на поверхности твердых тел при лазерном нагреве					
2.5. Физика лазерного формирования тонкопленочной топологии					
2.6. Лазерная очистка поверхностей твердых тел от частиц					
2.7. Теплофизика лазерного нагревания					
Раздел 3	2	5			6
3.1. Лазерная обработка материалов: взаимосвязь между режимами обработки					
3.2. Основные параметры излучения технологических лазеров					
3.3. Характеристики «качества» излучения технологических лазеров: когерентность, монохроматичность					
3.4 Характерные параметры технологических лазеров					
3.5. Перспективы развития технологических лазеров					
3.6. Области применения важнейших типов лазеров					
3.7. Основные особенности технологических лазеров					
Раздел 4.	2				7
4.1 Фокусирующие схемы лазерной обработки					
4.2 Сканирующие системы А-типа для лазерной обработки					

4.3 Проекционные схемы для лазерной обработки					
4.4. Комбинированные оптические методы					
4.5. Проекционно–сканирующий метод					
Раздел 5.	2	5			7
5.1 Технологические лазеры и лазерные технологии					
5.2 Диодные лазеры и информационные технологии					
Выполнение курсовой работы				10	
Итого в семестре:	10	20		10	32
Итого:	10	20	0	10	32

#### 4.2. Содержание разделов и тем лекционных занятий.

Содержание разделов и тем лекционных занятий приведено в таблице 4.

Таблица 4 – Содержание разделов и тем лекционного цикла

Номер раздела	Название и содержание разделов и тем лекционных занятий
1	Основные области применения лазерных технологий
2	Физические процессы лазерных технологий при обработке материалов
3	Параметры технологических лазеров и лазерного излучения
4	Оптические системы лазерной обработки
5	Основные направления развития лазерных технологий

#### 4.3. Практические (семинарские) занятия

Темы практических занятий и их трудоемкость приведены в таблице 5.

Таблица 5 – Практические занятия и их трудоемкость

№ п/п	Темы практических занятий	Формы практических занятий	Трудоемкость, (час)	№ раздел а дисциплины
Семестр 8				
1	Основные элементы лазеров	Решение ситуационных задач, занятия по моделированию реальных условий	10	1
2	Работа СО2 лазера	Решение ситуационных задач, занятия по моделированию реальных условий	5	3
3	Обработка материалов с помощью лазеров	Решение ситуационных задач, занятия по моделированию реальных условий	5	5
Всего:			20	

#### 4.4. Лабораторные занятия

Темы лабораторных занятий и их трудоемкость приведены в таблице 6.

Таблица 6 – Лабораторные занятия и их трудоемкость

№ п/п	Наименование лабораторных работ	Трудоемкость, (час)	№ раздела дисциплины
Учебным планом не предусмотрено			
	Всего		

#### 4.5. Курсовое проектирование/ выполнение курсовой работы

Цель курсовой работы:

Примерные темы заданий на курсовую работу приведены в разделе 10 РПД.

#### 4.6. Самостоятельная работа обучающихся

Виды самостоятельной работы и ее трудоемкость приведены в таблице 7.

Таблица 7 – Виды самостоятельной работы и ее трудоемкость

Вид самостоятельной работы	Всего, час	Семестр 8, час
1	2	3
Изучение теоретического материала дисциплины (ТО)	17	17
Курсовое проектирование (КП, КР)		
Расчетно-графические задания (РГЗ)		
Выполнение реферата (Р)		
Подготовка к текущему контролю успеваемости (ТКУ)	10	10
Домашнее задание (ДЗ)		
Контрольные работы заочников (КРЗ)		
Подготовка к промежуточной аттестации (ПА)	5	5
Всего:	32	32

#### 5. Перечень учебно-методического обеспечения

для самостоятельной работы обучающихся по дисциплине (модулю)

Учебно-методические материалы для самостоятельной работы обучающихся указаны в п.п. 7-11.

#### 6. Перечень печатных и электронных учебных изданий

Перечень печатных и электронных учебных изданий приведен в таблице 8.

Таблица 8– Перечень печатных и электронных учебных изданий

Шифр/ URL адрес	Библиографическая ссылка	Количество экземпляров в библиотеке (кроме электронных экземпляров)
621.373	Рэди Дж.Ф. Промышленные применения	25

P33	лазеров М.: Мир, 1981. -638 с.	
53(03) Ф 50	Физическая энциклопедия. Гл.ред. А.М.Прохоров. Том 2, М.-1990.	15
621.373 343	Звелто О., Принципы лазеров , пер.с англ., М.-1984	10

#### 7. Перечень электронных образовательных ресурсов информационно-телекоммуникационной сети «Интернет»

Перечень электронных образовательных ресурсов информационно-телекоммуникационной сети «Интернет», необходимых для освоения дисциплины приведен в таблице 9.

Таблица 9 – Перечень электронных образовательных ресурсов информационно-телекоммуникационной сети «Интернет»

URL адрес	Наименование

#### 8. Перечень информационных технологий

8.1. Перечень программного обеспечения, используемого при осуществлении образовательного процесса по дисциплине.

Перечень используемого программного обеспечения представлен в таблице 10.

Таблица 10– Перечень программного обеспечения

№ п/п	Наименование
	Не предусмотрено

8.2. Перечень информационно-справочных систем,используемых при осуществлении образовательного процесса по дисциплине

Перечень используемых информационно-справочных систем представлен в таблице 11.

Таблица 11– Перечень информационно-справочных систем

№ п/п	Наименование
	Не предусмотрено

#### 9. Материально-техническая база

Состав материально-технической базы, необходимой для осуществления образовательного процесса по дисциплине, представлен в таблице12.

Таблица 12 – Состав материально-технической базы

№ п/п	Наименование составной части материально-технической базы	Номер аудитории (при необходимости)
1	Мультимедийная лекционная аудитория	
2	Лабораторная аудитория	11–01 б

#### 10. Оценочные средства для проведения промежуточной аттестации

10.1. Состав оценочных средств для проведения промежуточной аттестации обучающихся по дисциплине приведен в таблице 13.

Таблица 13 – Состав оценочных средств для проведения промежуточной аттестации



Вид промежуточной аттестации	Перечень оценочных средств
Экзамен	Список вопросов к экзамену; Задачи;
Выполнение курсовой работы	Экспертная оценка на основе требований к содержанию курсовой работы по дисциплине.

10.2. В качестве критериев оценки уровня сформированности (освоения) компетенций обучающимися применяется 5-балльная шкала оценки сформированности компетенций, которая приведена в таблице 14. В течение семестра может использоваться 100-балльная шкала модульно-рейтинговой системы Университета, правила использования которой, установлены соответствующим локальным нормативным актом ГУАП.

Таблица 14 –Критерии оценки уровня сформированности компетенций

Оценка компетенции	Характеристика сформированных компетенций
5-балльная шкала	
«отлично» «зачтено»	<ul style="list-style-type: none"> <li>– обучающийся глубоко и всесторонне усвоил программный материал;</li> <li>– уверенно, логично, последовательно и грамотно его излагает;</li> <li>– опираясь на знания основной и дополнительной литературы, тесно привязывает усвоенные научные положения с практической деятельностью направления;</li> <li>– умело обосновывает и аргументирует выдвигаемые им идеи;</li> <li>– делает выводы и обобщения;</li> <li>– свободно владеет системой специализированных понятий.</li> </ul>
«хорошо» «зачтено»	<ul style="list-style-type: none"> <li>– обучающийся твердо усвоил программный материал, грамотно и по существу излагает его, опираясь на знания основной литературы;</li> <li>– не допускает существенных неточностей;</li> <li>– увязывает усвоенные знания с практической деятельностью направления;</li> <li>– аргументирует научные положения;</li> <li>– делает выводы и обобщения;</li> <li>– владеет системой специализированных понятий.</li> </ul>
«удовлетворительно» «зачтено»	<ul style="list-style-type: none"> <li>– обучающийся усвоил только основной программный материал, по существу излагает его, опираясь на знания только основной литературы;</li> <li>– допускает несущественные ошибки и неточности;</li> <li>– испытывает затруднения в практическом применении знаний направления;</li> <li>– слабо аргументирует научные положения;</li> <li>– затрудняется в формулировании выводов и обобщений;</li> <li>– частично владеет системой специализированных понятий.</li> </ul>
«неудовлетворительно» «не зачтено»	<ul style="list-style-type: none"> <li>– обучающийся не усвоил значительной части программного материала;</li> <li>– допускает существенные ошибки и неточности при рассмотрении проблем в конкретном направлении;</li> <li>– испытывает трудности в практическом применении знаний;</li> <li>– не может аргументировать научные положения;</li> <li>– не формулирует выводов и обобщений.</li> </ul>

10.3. Типовые контрольные задания или иные материалы.

Вопросы (задачи) для экзамена представлены в таблице 15.

Таблица 15 – Вопросы (задачи) для экзамена

№ п/п	Перечень вопросов (задач) для экзамена
1	Предмет и краткая история развития квантовой электроники
2	Развитие лазеров и лазерных технологий в России
3	Состояние и прогноз развития лазерных технологий
4	Наиболее распространенные длины волн лазерного излучения
5	Основные элементы лазеров
6	Виды лазеров и их основные отличия
7	Современные промышленные твердотельные лазеры
8	Качество излучения мощных технологических лазеров
9	Поверхностная лазерная обработка металлов и сплавов: термообработка, наплавка, легирование, напыление
10	Лазерная обработка неметаллических материалов
11	Лазерная сварка металлов
12	Основы лазерного термоупрочнения сплавов
13	Лазерная резка металлов
14	СО2 лазер и его особенности
15	Лазерная технология и обработка материалов
16	Дистанционное зондирование окружающей среды
17	Голография
18	Спектроскопия
19	Управляемый лазерный термоядерный синтез
20	Лазеры в метрологии, измерительная техника

Вопросы (задачи) для зачета / дифф. зачета представлены в таблице 16.

Таблица 16 – Вопросы (задачи) для зачета / дифф. зачета

№ п/п	Перечень вопросов (задач) для зачета / дифф. зачета
	Учебным планом не предусмотрено

Перечень тем для курсового проектирования/выполнения курсовой работы представлены в таблице 17.

Таблица 17 – Перечень тем для курсового проектирования/выполнения курсовой работы

№ п/п	Примерный перечень тем для курсового проектирования/выполнения курсовой работы

Вопросы для проведения промежуточной аттестации в виде тестирования представлены в таблице 18.

Таблица 18 – Примерный перечень вопросов для тестов

№ п/п	Примерный перечень вопросов для тестов
	Не предусмотрено

Перечень тем контрольных работ по дисциплине обучающихся заочной формы обучения, представлены в таблице 19.

Таблица 19 – Перечень контрольных работ

№ п/п	Перечень контрольных работ
	Не предусмотрено

10.4. Методические материалы, определяющие процедуры оценивания индикаторов, характеризующих этапы формирования компетенций, содержатся в

локальных нормативных актах ГУАП, регламентирующих порядок и процедуру проведения текущего контроля успеваемости и промежуточной аттестации обучающихся ГУАП.

## 11. Методические указания для обучающихся по освоению дисциплины

11.1. Методические указания для обучающихся по освоению лекционного материала .

Основное назначение лекционного материала – логически стройное, системное, глубокое и ясное изложение учебного материала. Назначение современной лекции в рамках дисциплины не в том, чтобы получить всю информацию по теме, а в освоении фундаментальных проблем дисциплины, методов научного познания, новейших достижений научной мысли. В учебном процессе лекция выполняет методологическую, организационную и информационную функции. Лекция раскрывает понятийный аппарат конкретной области знания, её проблемы, дает цельное представление о дисциплине, показывает взаимосвязь с другими дисциплинами.

Планируемые результаты при освоении обучающимися лекционного материала:

- получение современных, целостных, взаимосвязанных знаний, уровень которых определяется целевой установкой к каждой конкретной теме;
- получение опыта творческой работы совместно с преподавателем;
- развитие профессионально-деловых качеств, любви к предмету и самостоятельного творческого мышления.
- появление необходимого интереса, необходимого для самостоятельной работы;
- получение знаний о современном уровне развития науки и техники и о прогнозе их развития на ближайшие годы;
- научиться методически обрабатывать материал (выделять главные мысли и положения, приходить к конкретным выводам, повторять их в различных формулировках);
- получение точного понимания всех необходимых терминов и понятий.

Лекционный материал может сопровождаться демонстрацией слайдов и использованием раздаточного материала при проведении коротких дискуссий об особенностях применения отдельных тематик по дисциплине.

Структура предоставления лекционного материала:

- изложение материала с использованием доски;
- изложение материала с использованием проектора, демонстрация слайдов,
- пояснение конструкции электронных приборов и блоков с использованием стендов

11.2. Методические указания для обучающихся по прохождению практических занятий

Практическое занятие является одной из основных форм организации учебного процесса, заключающаяся в выполнении обучающимися под руководством преподавателя комплекса учебных заданий с целью усвоения научно-теоретических основ учебной дисциплины, приобретения умений и навыков, опыта творческой деятельности.

Целью практического занятия для обучающегося является привитие обучающимся умений и навыков практической деятельности по изучаемой дисциплине.

Планируемые результаты при освоении обучающимися практических занятий:

- закрепление, углубление, расширение и детализация знаний при решении конкретных задач;
- развитие познавательных способностей, самостоятельности мышления, творческой активности;

- овладение новыми методами и методиками изучения конкретной учебной дисциплины;
- выработка способности логического осмысления полученных знаний для выполнения заданий;
- обеспечение рационального сочетания коллективной и индивидуальной форм обучения.

#### Требования к проведению практических занятий

Изложены в представленных выше методических указаниях

11.3. Методические указания для обучающихся по прохождению курсового проектирования/выполнения курсовой работы (*если предусмотрено учебным планом по данной дисциплине*)

Курсовой проект/ работа проводится с целью формирования у обучающихся опыта комплексного решения конкретных задач профессиональной деятельности.

Курсовой проект/ работа позволяет обучающемуся:

#### Структура пояснительной записки курсового проекта/ работы

Изложены в представленных выше методических указаниях

#### Требования к оформлению пояснительной записки курсового проекта/ работы

Изложены в представленных выше методических указаниях

11.4. Методические указания для обучающихся по прохождению самостоятельной работы

В ходе выполнения самостоятельной работы, обучающийся выполняет работу по заданию и при методическом руководстве преподавателя, но без его непосредственного участия.

Для обучающихся по заочной форме обучения, самостоятельная работа может включать в себя контрольную работу.

В процессе выполнения самостоятельной работы, у обучающегося формируется целесообразное планирование рабочего времени, которое позволяет им развивать умения и навыки в усвоении и систематизации приобретаемых знаний, обеспечивает высокий уровень успеваемости в период обучения, помогает получить навыки повышения профессионального уровня.

Методическими материалами, направляющими самостоятельную работу обучающихся являются:

- учебно-методический материал по дисциплине;
- методические указания по выполнению контрольных работ (для обучающихся по заочной форме обучения).

*Если методические указания по прохождению самостоятельной работы имеются в изданном виде, в виде электронных ресурсов библиотеки ГУАП, системы LMS, кафедры и т.д., необходимо дать на них ссылку или привести URL адрес.*

11.5. Методические указания для обучающихся по прохождению текущего контроля успеваемости.

Текущий контроль успеваемости предусматривает контроль качества знаний обучающихся, осуществляемого в течение семестра с целью оценивания хода освоения дисциплины.

Система оценок по прохождению текущего контроля успеваемости осуществляется в соответствии с требованиями Положений «О текущем контроле успеваемости и промежуточной аттестации студентов ГУАП, обучающихся по программы высшего образования» и «О модульно-рейтинговой системе оценки качества учебной работы студентов в ГУАП».

11.6. Методические указания для обучающихся по прохождению промежуточной аттестации.

Промежуточная аттестация обучающихся предусматривает оценивание промежуточных и окончательных результатов обучения по дисциплине. Она включает в себя:

– экзамен – форма оценки знаний, полученных обучающимся в процессе изучения всей дисциплины или ее части, навыков самостоятельной работы, способности применять их для решения практических задач. Экзамен, как правило, проводится в период экзаменационной сессии и завершается аттестационной оценкой «отлично», «хорошо», «удовлетворительно», «неудовлетворительно».

Система оценок при проведении промежуточной аттестации осуществляется в соответствии с требованиями Положений «О текущем контроле успеваемости и промежуточной аттестации студентов ГУАП, обучающихся по программы высшего образования» и «О модульно-рейтинговой системе оценки качества учебной работы студентов в ГУАП».

Лист внесения изменений в рабочую программу дисциплины

Дата внесения изменений и дополнений. Подпись внесшего изменения	Содержание изменений и дополнений	Дата и № протокола заседания кафедры	Подпись зав. кафедрой