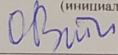



МИНИСТЕРСТВО НАУКИ И ВЫСШЕГО ОБРАЗОВАНИЯ РОССИЙСКОЙ
ФЕДЕРАЦИИ
федеральное государственное автономное образовательное учреждение высшего
образования
"САНКТ-ПЕТЕРБУРГСКИЙ ГОСУДАРСТВЕННЫЙ УНИВЕРСИТЕТ
АЭРОКОСМИЧЕСКОГО ПРИБОРОСТРОЕНИЯ"

Кафедра № 24

УТВЕРЖДАЮ
Руководитель направления
доц., к.т.н.
(должность, уч. степень, звание)
О.В. Тихоненкова
(инициалы, фамилия)

(подпись)
« 05 » 20 20 г

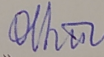
Программу составил (а)

Ст. преп
(должность, уч. степень, звание)Н.А. Горелова
(инициалы, фамилия)

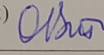
Программа одобрена на заседании кафедры № 24

«20» 05. 2020 г, протокол № 8/20


Заведующий кафедрой № 24

к.т.н.
(уч. степень, звание)
(подпись, дата)О.В. Тихоненкова
(инициалы, фамилия)

Ответственный за ОП ВО 12.03.04(02)

доц., к.т.н.
(должность, уч. степень, звание)
(подпись, дата)О.В. Тихоненкова
(инициалы, фамилия)

Заместитель Директора института №2 по методической работе

доц., к.т.н., доц.
(должность, уч. степень, звание)
(подпись, дата)О.Л. Балышева
(инициалы, фамилия)

ПРОГРАММА ПРОИЗВОДСТВЕННОЙ ПРАКТИКИ

указать вид практики

научно-исследовательская работа

указать тип практики

Код направления подготовки/ специальности	12.03.04
Наименование направления подготовки/ специальности	Биотехнические системы и технологии
Наименование направленности	Биотехнические и медицинские аппараты и системы
Форма обучения	очная

1. ВИД, СПОСОБ И ФОРМА ПРОВЕДЕНИЯ ПРАКТИКИ

- 1.1. Вид практики – производственная
- 1.2. Тип практики –научно-исследовательская работа
- 1.3. Форма проведения практики – проводится: дискретно
- 1.4. Способы проведения практики - стационарная
- 1.5. Место проведения практики – ГУАП.

2. ЦЕЛЬ И ПЕРЕЧЕНЬ ПЛАНИРУЕМЫХ РЕЗУЛЬТАТОВ ОБУЧЕНИЯ ПРИ ПРОХОЖДЕНИИ ПРАКТИКИ

2.1. Цель проведения практики

Целью проведения практики научно-исследовательской работы является сбор материала для выполнения ВКР, приобретение профессиональных умений и опыта профессиональной деятельности в области биотехнических систем и технологий, предоставление возможности обучающимся использовать полученные профессиональные умения, навыки и опыт профессиональной деятельности для разработки и внедрения биотехнических систем, совершенствование компетенций, проверка готовности обучающихся к самостоятельной деятельности.

2.2. В результате изучения дисциплины обучающийся должен обладать следующими компетенциями или их частями. Компетенции и индикаторы их достижения приведены в таблице 1.

Таблица 1 – Перечень компетенций и индикаторов их достижения

Категория (группа) компетенции	Код и наименование компетенции	Код и наименование индикатора достижения компетенции
Универсальные компетенции	УК-2 Способен определять круг задач в рамках поставленной цели и выбирать оптимальные способы их решения, исходя из действующих правовых норм, имеющихся ресурсов и ограничений	УК-2.3.1 знать формулировку проблемы, решение которой напрямую связано с достижением цели проекта. УК-2.У.1 уметь проектировать решение конкретной задачи проекта, выбирая оптимальный способ ее решения, исходя из действующих правовых норм и имеющихся ресурсов и ограничений. УК-2.У.2 уметь решать конкретные задачи проекта заявленного качества и за установленное время УК-2.В.1 владеть навыками публично представлять результаты решения конкретной задачи проекта
Универсальные компетенции	УК-4 Способен осуществлять деловую коммуникацию в устной и письменной формах на государственном языке Российской Федерации и иностранном(ых)	УК-4.3.1 знать как правильно выбрать стиль делового общения на государственном языке РФ и иностранном языке в зависимости от цели и условий партнерства; адаптирует речь, стиль общения и язык жестов к ситуациям взаимодействия УК-4.У.1 уметь использовать информационно-коммуникационные технологии при поиске необходимой информации в процессе решения

	языке(ах)	стандартных коммуникативных задач на государственном и иностранном (ых) языках УК-4.У.2 уметь вести деловую коммуникацию в письменной и электронной форме, учитывая особенности стилистики официальных и неофициальных писем, социокультурные различия в формате корреспонденции на государственном и 13 иностранном (-ых) языках УК-4.В.2 владеть навыками выполнять перевод профессиональных текстов с иностранного (ых) на государственный язык и обратно
Универсальные компетенции	УК-6 Способен управлять своим временем, выстраивать и реализовывать траекторию саморазвития на основе принципов образования в течение всей жизни	УК-6.3.1 знать важность планирования целей собственной деятельности с учетом условий, средств, личностных возможностей, этапов карьерного роста, временной перспективы развития деятельности и требований рынка труда
Профессиональные компетенции	ПК-1 Способность к формированию технических требований и заданий на проектирование и конструирование биотехнических систем и медицинских изделий	ПК-1.3.1 знать требования к параметрам, предъявляемые к разрабатываемым биотехническим системам и медицинских изделиям с учетом характеристик биологических объектов, известных экспериментальных и теоретических результатов ПК-1.У.1 уметь определять, корректировать и обосновывать техническое задание в части проектно-конструкторских характеристик блоков и узлов биотехнических систем и медицинских изделий ПК-1.В.1 владеть навыками поиска и анализа научно-технической информации, отечественного и зарубежного опыта, работы с базами данных
Профессиональные компетенции	ПК-2 Способность к моделированию элементов и процессов биологических и биотехнических систем, их исследованию на базе профессиональных пакетов автоматизированного проектирования и	ПК-2.3.1 знать принципы разработки алгоритмов и реализацию математических и компьютерных моделей элементов и процессов биологических и биотехнических систем ПК-2.У.1 уметь разрабатывать, реализовывать и применять в профессиональной деятельности различные численные методы, в том числе реализованные в готовых библиотеках при решении задач проектирования биотехнических систем ПК-2.В.1 владеть навыками разработки

	самостоятельно разработанных программных продуктов	библиотек и подпрограмм (макросы) для решения различных задач проектирования и конструирования, исследования и контроля биотехнических систем
Профессиональные компетенции	ПК-3 Способность к анализу, расчету, проектированию и конструированию в соответствии с техническим заданием типовых систем, приборов, деталей и узлов медицинских изделий и биотехнических систем на схемотехническом и элементном уровнях, в том числе с использованием	ПК-3.3.1 знать принципы разработок функциональных и структурных схем медицинских изделий и биотехнических систем, определения физических принципов действия устройств в соответствии с техническими требованиями с использованием теоретических методов и программных средств ПК-3.У.1 уметь разрабатывать проектно-конструкторскую и техническую документацию на всех этапах жизненного цикла медицинских изделий и биотехнических систем, узлов и деталей в соответствии с требованиями технического задания, стандартов качества, надежности, безопасности ПК-3.В.1 владеть навыками согласовывать разработанную проектно-конструкторскую документацию с другими подразделениями, организациями и представителями заказчиков в установленном порядке, в том числе с применением современных средств электронного документооборота
Профессиональные компетенции	ПК-5 Способен организовывать процессы интеграции биотехнических систем и технологий	ПК-5.3.1 знать организацию работы малых групп исполнителей ПК-5.У.1 уметь составлять заявки на необходимое техническое оборудование и запасные части

3. МЕСТО ПРАКТИКИ В СТРУКТУРЕ ОБРАЗОВАТЕЛЬНОЙ ПРОГРАММЫ

Практика может базироваться на знаниях, умениях и навыках, ранее приобретенных обучающимися при изучении следующих дисциплин и прохождения практик:

- «Узлы и элементы биотехнических систем»
- «Теория биотехнических систем»

Результаты прохождения данной практики, имеют как самостоятельное значение, так и могут использоваться при изучении других дисциплин и прохождения практик:

- «Производственная практика»,
- «Преддипломная практика»,

4. ОБЪЕМ И ПРОДОЛЖИТЕЛЬНОСТЬ ПРАКТИКИ

Объем и продолжительность практики представлены в таблице 2.

Таблица 2 – Объем и продолжительность практики

Номер семестра	Трудоемкость, (ЗЕ)	Продолжительность практики в неделях (академ. часах ¹)
1	2	3
6	6	4
Общая трудоемкость практики, ЗЕ	6	4

Примечание:

¹ – продолжительность указывается в часах при реализации распределенного по семестру проведения практики

Промежуточная аттестация по практике проводится в виде дифференцированного зачета.

5. СОДЕРЖАНИЕ ПРАКТИКИ

График (план) прохождения практики представлен в таблице 3.

Таблица 3 – График (план) прохождения практики

№ этапа	Содержание этапов прохождения практики
1.	Выдача индивидуального задания. Инструктаж по технике безопасности
2.	Выполнение индивидуального задания
2.1.	Обзор научных отечественных и зарубежных (за 10 лет) статей о состоянии уровня техники в области тематики разрабатываемой биотехнической системы, методы исследований системы
2.2.	Обзор аналогов разрабатываемой биотехнической системы
2.3.	Схемотехническое проектирование биотехнической системы. Выбор элементной базы
2.4.	Конструктивное выполнение узлов и элементов системы, выбор материалов, обоснование конструкции
2.5.	Обоснование технико-экономических характеристик системы
3	Оформление и предоставление отчета

6. ФОРМА ОТЧЕТНОСТИ ПО ПРАКТИКЕ

Промежуточная аттестация по практике осуществляется путем защиты отчетов, составляемых обучающимися по итогам практики.

Отчет по практике составляется в соответствии с РДО ГУАП. СМК 3.161.

7. ОЦЕНОЧНЫЕ СРЕДСТВА ДЛЯ ПРОВЕДЕНИЯ ПРОМЕЖУТОЧНОЙ АТТЕСТАЦИИ ОБУЧАЮЩИХСЯ ПО ПРАКТИКЕ

7.1. Состав оценочных средств приведен в таблице 4.

Таблица 4– Состав оценочных средств для промежуточной аттестации по практике

Вид промежуточной аттестации	Перечень оценочных средств
------------------------------	----------------------------

Дифференцированный зачет	Вопросы для оценки уровня сформированности компетенций по соответствующему виду и типу практики ¹
	Требования к оформлению отчета по практике
	Требования к содержательной части отчета по практики на основании индивидуального задания

Примечание:

¹ – при наличии

7.2. Аттестация по итогам практики проводится руководителем практики от ГУАП в форме дифференцированного зачета в порядке, предусмотренном локальными нормативными актами ГУАП и в соответствии с критериями оценки уровня сформированности компетенций п.7.3 настоящей программы.

7.3. Для оценки критериев уровня сформированности (освоения) компетенций обучающимися применяется 5-балльная шкала, которая приведена таблице 5. В течение семестра может использоваться 100-балльная шкала модульно-рейтинговой системы Университета, правила использования которой, установлены соответствующим локальным нормативным актом ГУАП.

Таблица 5 – Шкала оценки критериев уровня сформированности компетенций

Оценка компетенции	Характеристика сформированных компетенций
5-балльная шкала	
«отлично»	<ul style="list-style-type: none"> – обучающийся глубоко и всесторонне усвоил материал при прохождении практики; – уверенно, логично, последовательно и грамотно его излагает; – делает выводы и обобщения; – содержание отчета по практике обучающегося полностью соответствует требованиям к нему; – обучающийся соблюдает требования к оформлению отчета по практике; – обучающийся четко выделяет основные результаты своей профессиональной деятельности; – обучающийся ясно и аргументировано излагает материал; – присутствует четкость в ответах обучающегося на поставленные вопросы; – обучающийся точно и грамотно использует профессиональную терминологию при защите отчета по практике.
«хорошо»	<ul style="list-style-type: none"> – обучающийся глубоко и всесторонне усвоил материал при прохождении практики; – уверенно, логично, последовательно и грамотно его излагает; – делает выводы и обобщения; – содержание отчета по практике обучающегося полностью соответствует требованиям к нему; – обучающийся соблюдает требования к оформлению отчета по практике; – обучающийся выделяет основные результаты своей профессиональной деятельности; – обучающийся аргументировано излагает материал; – присутствует четкость в ответах обучающегося на поставленные вопросы; – обучающийся грамотно использует профессиональную

Оценка компетенции	Характеристика сформированных компетенций
5-балльная шкала	
	терминологию при защите отчета по практике.
«удовлетворительно»	<ul style="list-style-type: none"> – обучающийся усвоил материал при прохождении практики; – не четко излагает его и делает выводы; – содержание отчета по практике обучающегося не полностью соответствует требованиям к нему; – обучающийся не до конца соблюдает требования к оформлению отчета по практике; – обучающийся недостаточно точно выделяет основные результаты своей профессиональной деятельности; – обучающийся аргументировано излагает материал; – присутствует четкость в ответах обучающегося на поставленные вопросы; – обучающийся не использует профессиональную терминологию при защите отчета по практике.
«неудовлетворительно»	<ul style="list-style-type: none"> – обучающийся не усвоил материал при прохождении практики; – содержание отчета по практике обучающегося не соответствует требованиям к нему; – обучающийся не соблюдает требования к оформлению отчета по практике; – обучающийся не может выделить основные результаты своей профессиональной деятельности; – обучающийся не может аргументировано излагать материал; – отсутствует четкость в ответах обучающегося на поставленные вопросы; – обучающийся не может использовать профессиональную терминологию при защите отчета по практике.

7.4. Перечень вопросов для оценки индикаторов достижения компетенций и уровня сформированности компетенций по соответствующему виду и типу практики представлен в таблице 6 (при наличии).

Таблица 6 – Перечень вопросов для оценки индикаторов достижения компетенций и уровня сформированности компетенций

№ п/п	Перечень вопросов для оценки индикаторов достижения компетенций и уровня сформированности компетенций	Код компетенции	Код индикатора
	Сформулировать проблемы, решение которой напрямую связано с достижением цели проекта.	УК-2	УК-2.3.1
	Как проектировать решение конкретной задачи проекта, выбирая оптимальный способ ее решения, исходя из действующих правовых норм и имеющихся ресурсов и ограничений.	УК-2	УК-2.У.1
	Как решить конкретные задачи проекта заявленного качества и за установленное время	УК-2	УК-2.У.2

Каким образом можно публично представлять результаты решения конкретной задачи проекта	УК-2	УК-2.В.1
Как правильно выбрать стиль делового общения на государственном языке РФ и иностранном языке в зависимости от цели и условий партнерства; адаптирует речь, стиль общения и язык жестов к ситуациям взаимодействия	УК-4	УК-4.3.1
Как использовать информационно-коммуникационные технологии при поиске необходимой информации в процессе решения стандартных коммуникативных задач на государственном и иностранном (ых) языках	УК-4	УК-4.У.1
Как вести деловую коммуникацию в письменной и электронной форме, учитывая особенности стилистики официальных и неофициальных писем, социокультурные различия в формате корреспонденции на государственном и 13 иностранном (-ых) языках	УК-4	УК-4.У.2
Как выполнять перевод профессиональных текстов с иностранного (ых) на государственный язык и обратно	УК-4	УК-4.В.2
Почему важно планировать цель собственной деятельности с учетом условий, средств, личностных возможностей, этапов карьерного роста, временной перспективы развития деятельности и требований рынка труда	УК-6	УК-6.3.1
Какие требования к параметрам, предъявляемые к разрабатываемым биотехническим системам и медицинским изделиям с учетом характеристик биологических объектов, известных экспериментальных и теоретических результатов	ПК-1	ПК-1.3.1
Как определить, скорректировать и обосновать техническое задание в части проектно-конструкторских характеристик блоков и узлов биотехнических систем и медицинских изделий	ПК-1	ПК-1.У.1
Как найти и проанализировать научно-техническую информацию, отечественного и зарубежного опыта, работы с базами данных	ПК-1	ПК-1.В.1
Какие принципы разработки алгоритмов и реализацию математических и компьютерных моделей элементов и процессов биологических и биотехнических систем	ПК-2	ПК-2.3.1
Как разработать, реализовывать и применить в профессиональной деятельности различные численные методы, в том числе реализованные в готовых библиотеках при решении задач проектирования биотехнических систем	ПК-2	ПК-2.У.1

Как разработать библиотеку и подпрограмму (макросы) для решения различных задач проектирования и конструирования, исследования и контроля биотехнических систем	ПК-2	ПК-2.В.1
Какие принципы разработок функциональных и структурных схем медицинских изделий и биотехнических систем, определения физических принципов действия устройств в соответствии с техническими требованиями с использованием теоретических методов и программных ср	ПК-3	ПК-3.3.1
Как разработать проектно-конструкторскую и техническую документацию на всех этапах жизненного цикла медицинских изделий и биотехнических систем, узлов и деталей в соответствии с требованиями технического задания, стандартов качества, надежности, безопасность	ПК-3	ПК-3.У.1
Как согласовывать разработанную проектно-конструкторскую документацию с другими подразделениями, организациями и представителями заказчиков в установленном порядке, в том числе с применением современных средств электронного документооборота	ПК-3	ПК-3.В.1
Как провести организацию работы малых групп исполнителей	ПК-5	ПК-5.3.1
Как составить заявки на необходимое техническое оборудование и запасные части	ПК-5	ПК-5.У.1

7.5. Методические материалы, определяющие процедуры оценивания индикаторов компетенций:

- МДО ГУАП. СМК 3.165 «Методические рекомендации о разработке фонда оценочных средств образовательных программ высшего образования»;
- МДО ГУАП. СМК 2.77 «Положение о модульно-рейтинговой системе оценки качества учебной работы обучающихся в ГУАП».

8. ПЕРЕЧЕНЬ ПЕЧАТНЫХ И ЭЛЕКТРОННЫХ УЧЕБНЫХ ИЗДАНИЙ И ЭЛЕКТРОННЫХ ОБРАЗОВАТЕЛЬНЫХ РЕСУРСОВ ИНФОРМАЦИОННО-ТЕЛЕКОММУНИКАЦИОННОЙ СЕТИ «ИНТЕРНЕТ»

8.1. Печатные и электронные учебные издания

Перечень печатных и электронных учебных изданий, необходимой для проведения практики, приведен в таблице 7.

Таблица 7 – Перечень печатных и электронных учебных изданий

Шифр/URL адрес	Библиографическая ссылка	Количество экземпляров в библиотеке (кроме электронных экземпляров)
004(075) И74	Информатика. Работа в	50

	математических системах MATHCAD, MATLAB, MATHEMATICA: ме- тодические указания к выполнению индивидуальных заданий и лабораторных работ/ С.-Петербург. гос. ун-т аэрокосм. приборостроения; сост. Е. А. Всемирнова и др. - СПб.: РИО ГУАП, 2002.	
004.8-П 27	Пакеты расширения MATLAB. Control System Toolbox и Robust Control Toolbox/ В. М. Перельмутер. - М.: Солон- Пресс, 2008. - 224 с.	30
615.47 –М53	Медицинская информатика: учебное пособие/ Чернов В.И. и др. - Ростов н/Д: Феникс,2007.- 315 с.	12
004.91(075)-А47	Алексеев, А.В. Компьютерная обработка результатов эксперимента: учебное пособие/А.В. Алексеев. СПб.: ГОУ ВПО «СПбГУАП», 2010.-60 с	60

8.2. Электронные образовательные ресурсы информационно-телекоммуникационной сети «Интернет»

Перечень электронных образовательных ресурсов информационно-телекоммуникационной сети «Интернет», необходимых для проведения практики, представлен в таблице 8.

Таблица 8 – Перечень электронных образовательных ресурсов информационно-телекоммуникационной сети «Интернет», необходимых для проведения практики

URL адрес	Наименование
http://window.edu.ru/catalog/pdf2txt/718/72718/50401	Гурьяшова Р.Н., Шеянов А.В. Информатика. Пакет Mathcad. Учебное пособие / Р.Н. Гурьяшова, А.В. Шеянов – Н. Новгород: Изд-во ФГОУ ВПО ВГАВТ, 2005. – 140 с.

9. ПЕРЕЧЕНЬ ИНФОРМАЦИОННЫХ ТЕХНОЛОГИЙ, ИСПОЛЬЗУЕМЫХ ПРИ ПРОВЕДЕНИИ ПРАКТИКИ, ВКЛЮЧАЯ ПЕРЕЧЕНЬ ПРОГРАММНОГО ОБЕСПЕЧЕНИЯ И ИНФОРМАЦИОННЫХ СПРАВОЧНЫХ СИСТЕМ (ПРИ НЕОБХОДИМОСТИ)

9.1. Перечень программного обеспечения

Перечень программного обеспечения, используемого при проведении практики, представлен в таблице 9.

Таблица 9 – Перечень программного обеспечения

№ п/п	Наименование
	Не предусмотрено

9.2. Перечень информационных справочных систем

Перечень информационных справочных систем, используемых при проведении практики, представлен в таблице 10.

Таблица 10 – Перечень информационно-справочных систем

№ п/п	Наименование
	Не предусмотрено

**10. МАТЕРИАЛЬНО-ТЕХНИЧЕСКАЯ БАЗА,
НЕОБХОДИМАЯ ДЛЯ ПРОВЕДЕНИЯ ПРАКТИКИ**

Описание материально-технической базы, необходимой для проведения практики, представлено в таблице 11.

Таблица 11 – Материально-техническая база

№ п/п	Наименование материально-технической базы
	Учебные и научные лаборатории кафедры № 24

Лист внесения изменений в программу практики

Дата внесения изменений и дополнений. Подпись внесшего изменения	Содержание изменений и дополнений	Дата и № протокола заседания кафедры	Подпись зав. кафедрой