


МИНИСТЕРСТВО НАУКИ И ВЫСШЕГО ОБРАЗОВАНИЯ РОССИЙСКОЙ ФЕДЕРАЦИИ
федеральное государственное автономное образовательное учреждение высшего
образования
"САНКТ-ПЕТЕРБУРГСКИЙ ГОСУДАРСТВЕННЫЙ УНИВЕРСИТЕТ
АЭРОКОСМИЧЕСКОГО ПРИБОРОСТРОЕНИЯ"

Кафедра №82

«УТВЕРЖДАЮ»
Руководитель направления

 Д.Э.Н., доц.
(должность, уч. степень, звание)

А.С. Будагов
(подпись)

«31_» _августа_ 2021__ г

РАБОЧАЯ ПРОГРАММА ДИСЦИПЛИНЫ

«Методы искусственного интеллекта в экономике»
(Название дисциплины)

Код направления	38.03.01
Наименование направления/ специальности	Экономика
Наименование направленности	Мировая экономика
Форма обучения	очная

Санкт-Петербург– 2021г.

Лист согласования рабочей программы дисциплины

Программу составил(а)

доц., к.т.н. _____

должность, уч. степень, звание



подпись, дата

О.М. Поляков

инициалы, фамилия


Программа одобрена на заседании кафедры № 82

« 19 » мая _____ 2021 ____ г, протокол №10 _____

Заведующий кафедрой № 82

д.э.н., доц. _____

должность, уч. степень, звание



подпись, дата

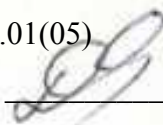
А.С. Будагов

инициалы, фамилия

Ответственный за ОП 38.03.01(05)

доц., к.э.н., доц. _____

должность, уч. степень, звание



подпись, дата


Е.В. Давыденко

инициалы, фамилия

Заместитель директора института (декана факультета) № 8 по методической работе

доц., к.э.н., доц. _____

должность, уч. степень, звание



подпись, дата

Л.Г. Фетисова

инициалы, фамилия

Аннотация

Дисциплина «Методы искусственного интеллекта в экономике» входит в вариативную часть образовательной программы подготовки обучающихся по направлению 38.03.01 «Экономика» направленность «Мировая экономика». Дисциплина реализуется кафедрой №82.

Дисциплина нацелена на формирование у выпускника профессиональных компетенций:

ПК-34 «способен применять основные методы искусственного интеллекта для решения задач профессиональной деятельности».

Содержание дисциплины охватывает круг вопросов, связанных с внедрением в цифровую экономику методов искусственного интеллекта.

Преподавание дисциплины предусматривает следующие формы организации учебного процесса: лекции, практические занятия, самостоятельная работа обучающегося.

Программой дисциплины предусмотрены следующие виды контроля: текущий контроль успеваемости, промежуточная аттестация в форме зачета.

Общая трудоемкость освоения дисциплины составляет 2 зачетных единицы, 72 часа.

Язык обучения по дисциплине «русский».

1. Перечень планируемых результатов обучения по дисциплине

1.1. Цели преподавания дисциплины:

- дать студенту общие представления о моделях интеллектуальной деятельности и их связях с основными направлениями развития интеллектуальных компьютерных приложений;
- сформировать навыки использования современной информационно-вычислительной техники для практического решения задач интеллектуального анализа данных и принятия решений в сфере экономики.

1.2. Перечень планируемых результатов обучения по дисциплине, соотнесенных с планируемыми результатами освоения ОП

В результате освоения дисциплины обучающийся должен обладать следующими компетенциями:

ПК-34 «способен применять основные методы искусственного интеллекта для решения задач профессиональной деятельности»:

знать – принципы моделирования в системах ИИ;

уметь – синтезировать модели по исходным данным;

владеть навыками – обработки больших данных для принятия решений;

иметь опыт деятельности – по взаимодействию с интеллектуальными алгоритмами обработки данных.

2. Место дисциплины в структуре ОП

Дисциплина базируется на знаниях, ранее приобретенных обучающимися при изучении следующих дисциплин:

- «Информатика»

Знания, полученные при изучении материала данной дисциплины, имеют как самостоятельное значение, так и используются при изучении других дисциплин:

- «Информационные технологии в экономике»

3. Объем дисциплины в ЗЕ/академ. час

Данные об общем объеме дисциплины, трудоемкости отдельных видов учебной работы по дисциплине (и распределение этой трудоемкости по семестрам) представлены в таблице 1

Таблица 1 – Объем и трудоемкость дисциплины

Вид учебной работы	Всего	Трудоемкость по семестрам
		№6
1	2	3
Общая трудоемкость дисциплины, ЗЕ/(час)	2/ 72	2/ 72
<i>Из них часов практической подготовки</i>	17	17
<i>Аудиторные занятия, всего час.,</i> <i>В том числе</i>	51	51
лекции (Л), (час)	34	34

Практические/семинарские занятия (ПЗ), (час)	17	17
лабораторные работы (ЛР), (час)		
курсовой проект (работа) (КП, КР), (час)		
Экзамен, (час)		
Самостоятельная работа , всего	21	21
Вид промежуточного контроля: зачет, дифф. зачет, экзамен (Зачет, Дифф. зач, Экз.)	Зачет	Зачет

4. Содержание дисциплины

4.1. Распределение трудоемкости дисциплины по разделам и видам занятий

Разделы и темы дисциплины и их трудоемкость приведены в таблице 2.

Таблица 2. – Разделы, темы дисциплины и их трудоемкость

Разделы, темы дисциплины	Лекции (час)	ПЗ (СЗ) (час)	ЛР (час)	КП (час)	СРС (час)
Семестр 6					
Раздел 1. Интеллектуальное моделирование поведения систем Тема 1.1. Аксиоматика моделирования и ее свойства Тема 1.2. Основные свойства объектов: образующие и виды. Тема 1.3. Методы формирования систем понятий в моделях.	10	5			6
Раздел 2. Идентификация Тема.2.1. Признаки и методы их определения Тема 2.2. Распознавание видов и значений признаков	10	5			6
Раздел 3. Язык в интеллектуальном моделировании	4	2			3
Раздел 4. Семантика в интеллектуальных моделях Тема 4.1. Модели в семантике Тема 4.2. Общая семантика текста Тема 4.3. Логическая семантика интеллектуального моделирования	10	5			6
Итого в семестре:	34	17			21
Итого:	34	17	0	0	21

Практическая подготовка заключается в непосредственном выполнении обучающимися определенных трудовых функций, связанных с будущей профессиональной деятельностью.

4.2. Содержание разделов и тем лекционных занятий

Содержание разделов и тем лекционных занятий приведено в таблице 3.

Таблица 3 - Содержание разделов и тем лекционных занятий

Номер раздела	Название и содержание разделов и тем лекционных занятий
1	Тема 1.1. Аксиоматика моделирования и ее свойства Тема 1.2. Основные свойства объектов: образующие и виды Тема 1.3. Методы формирования систем понятий в моделях
2	Тема.2.1. Признаки и методы их определения Тема 2.2. Распознавание видов и значений признаков
3	Тема 3.1. Свойства языков Тема 3.2. Закон формы Тема 3.3. Формальные языки
4	Тема 4.1. Модели в семантике Тема 4.2. Общая семантика текста Тема 4.3. Логическая семантика интеллектуального моделирования

4.3. Практические (семинарские) занятия

Темы практических занятий и их трудоемкость приведены в таблице 4.

Таблица 4 – Практические занятия и их трудоемкость

№ п/п	Темы практических занятий	Формы практических занятий	Трудоемкость, (час)	Из них практической подготовки, (час)	№ раздела дисциплины
Семестр 6					
1	Инициализация программной среды RapidMiner	Решение ситуационных задач	2	2	1-4
2	Описание синтаксиса выбранной области в метаязыке	Решение ситуационных задач	4	4	1-4
3	Описание выбранной системы обработки данных	Решение ситуационных задач	5	5	1-4
4	Описание семантики выбранных интеллектуальных алгоритмов	Решение ситуационных задач	6	6	1-4

Всего:	17		
--------	----	--	--

4.4. Лабораторные занятия

Темы лабораторных занятий и их трудоемкость приведены в таблице 5.

Таблица 5 – Лабораторные занятия и их трудоемкость

№ п/п	Наименование лабораторных работ	Трудоемкость, (час)	Из них практической подготовки, (час)	№ раздела дисципли ны
Учебным планом не предусмотрено				
Всего:				

4.5. Курсовое проектирование (работа)

Учебным планом не предусмотрено

4.6. Самостоятельная работа обучающихся

Виды самостоятельной работы и ее трудоемкость приведены в таблице 6.

Таблица 6 Виды самостоятельной работы и ее трудоемкость

Вид самостоятельной работы	Всего, час	Семестр 6, час
1	2	3
Изучение теоретического материала дисциплины (ТО)	10	10
Курсовое проектирование (КП, КР)		
Расчетно-графические задания (РГЗ)		
Выполнение реферата (Р)	8	8
Подготовка к текущему контролю успеваемости (ТКУ)	3	3
Домашнее задание (ДЗ)		
Контрольные работы заочников (КРЗ)		
Подготовка к промежуточной аттестации (ПА)		
Всего:	21	21

5. Перечень учебно-методического обеспечения для самостоятельной работы обучающихся по дисциплине (модулю)

Учебно-методические материалы для самостоятельной работы обучающихся указаны в п.п. 6-11.

6. Перечень основной и дополнительной литературы

6.1. Основная литература

Перечень основной литературы приведен в таблице 7.

Таблица 7 – Перечень основной литературы

Шифр	Библиографическая ссылка / URL адрес	Количество экземпляров в библиотеке (кроме электронных экземпляров)
	Гендина Н.И. и др. Лингвистическое обеспечение информационных технологий. //изд. КемГИК, 2018, – 95с. https://znanium.com/catalog/document?id=361104	
	Надеина Т.М. Основы прикладной и математической лингвистики. // /Юридическое изд. Норма,2020.–152с. https://znanium.com/catalog/document?id=361796	

6.2. Дополнительная литература

Перечень дополнительной литературы приведен в таблице 8.

Таблица 8 – Перечень дополнительной литературы

Шифр	Библиографическая ссылка/ URL адрес	Количество экземпляров в библиотеке (кроме электронных экземпляров)
	R-лингвистика, http://blum.spb.su/index.php/en/r-linguistics	

7. Перечень ресурсов информационно-телекоммуникационной сети «Интернет», необходимых для освоения дисциплины

Перечень ресурсов информационно-телекоммуникационной сети «Интернет», необходимых для освоения дисциплины приведен в таблице 9.

Таблица 9 – Перечень ресурсов информационно-телекоммуникационной сети «Интернет», необходимых для освоения дисциплины

URL адрес	Наименование
https://lms.guap.ru/new/course/view.php?id=55	Система дистанционного обучения ГУАП

8. Перечень информационных технологий, используемых при осуществлении образовательного процесса по дисциплине

8.1. Перечень программного обеспечения

Перечень используемого программного обеспечения представлен в таблице 10.

Таблица 10 – Перечень программного обеспечения

№ п/п	Наименование
	RapidMiner

8.2. Перечень информационно-справочных систем

Перечень используемых информационно-справочных систем представлен в таблице 11.

Таблица 11 – Перечень информационно-справочных систем

№ п/п	Наименование
	Не предусмотрено

9. Материально-техническая база, необходимая для осуществления образовательного процесса по дисциплине

Состав материально-технической базы представлен в таблице 12.

Таблица 12 – Состав материально-технической базы

№ п/п	Наименование составной части материально-технической базы	Номер аудитории (при необходимости)
1	Лекционная аудитория	24-13 Ленс.
2	Практические занятия	14-06, 14-11 Ленс

10. Фонд оценочных средств для проведения промежуточной аттестации обучающихся по дисциплине

10.1. Состав фонда оценочных средств приведен в таблице 13

Таблица 13 - Состав фонда оценочных средств для промежуточной аттестации

Вид промежуточной аттестации	Примерный перечень оценочных средств
Зачет	Список вопросов

10.2. Перечень компетенций, относящихся к дисциплине, и этапы их формирования в процессе освоения образовательной программы приведены в таблице 14.

Таблица 14 – Перечень компетенций с указанием этапов их формирования в процессе освоения образовательной программы

Номер семестра	Этапы формирования компетенций по дисциплинам/практикам в процессе освоения ОП
ПК-34 «способен применять основные методы искусственного интеллекта для решения задач профессиональной деятельности»	
6	Методы искусственного интеллекта в экономике

10.3. В качестве критериев оценки уровня сформированности (освоения) у обучающихся компетенций применяется шкала модульно–рейтинговой системы университета. В таблице 15 представлена 100–балльная и 4–балльная шкалы для оценки сформированности компетенций.

Таблица 15 –Критерии оценки уровня сформированности компетенций

Оценка компетенции		Характеристика сформированных компетенций
100-балльная шкала	4-балльная шкала	

$85 \leq K \leq 100$	«отлично» «зачтено»	<ul style="list-style-type: none"> - обучающийся глубоко и всесторонне усвоил программный материал; - уверенно, логично, последовательно и грамотно его излагает; - опираясь на знания основной и дополнительной литературы, тесно привязывает усвоенные научные положения с практической деятельностью направления; - умело обосновывает и аргументирует выдвигаемые им идеи; - делает выводы и обобщения; - свободно владеет системой специализированных понятий.
$70 \leq K \leq 84$	«хорошо» «зачтено»	<ul style="list-style-type: none"> - обучающийся твердо усвоил программный материал, грамотно и по существу излагает его, опираясь на знания основной литературы; - не допускает существенных неточностей; - увязывает усвоенные знания с практической деятельностью направления; - аргументирует научные положения; - делает выводы и обобщения; - владеет системой специализированных понятий.
$55 \leq K \leq 69$	«удовлетворительно» «зачтено»	<ul style="list-style-type: none"> - обучающийся усвоил только основной программный материал, по существу излагает его, опираясь на знания только основной литературы; - допускает несущественные ошибки и неточности; - испытывает затруднения в практическом применении знаний направления; - слабо аргументирует научные положения; - затрудняется в формулировании выводов и обобщений; - частично владеет системой специализированных понятий.
$K \leq 54$	«неудовлетворительно» «не зачтено»	<ul style="list-style-type: none"> - обучающийся не усвоил значительной части программного материала; - допускает существенные ошибки и неточности при рассмотрении проблем в конкретном направлении; - испытывает трудности в практическом применении знаний; - не может аргументировать научные положения; - не формулирует выводов и обобщений.

10.4. Типовые контрольные задания или иные материалы:

1. Вопросы (задачи) для экзамена (таблица 16)

Таблица 16 – Вопросы (задачи) для экзамена

№ п/п	Перечень вопросов (задач) для экзамена
	Учебным планом не предусмотрено

2. Вопросы (задачи) для зачета / дифференцированного зачета (таблица 17)

Таблица 17 – Вопросы (задачи) для зачета / дифф. зачета

№ п/п	Перечень вопросов (задач) для зачета / дифференцированного зачета
1	Определить свойства замыканий.
2	Способы задания замыканий
3	Определить образующие и виды
4	Моделирование действий. Связь с реляционной моделью

5	Зависимости данных
6	Свойства, признаки и параметры
7	Определить размерность лингвистического пространства
8	Оценить место идентификации и прогноза в классификации
9	Независимость признаков
10	Оценить особенности оптимизации распознавания видов и значений признаков в рамках действующих правил
11	Оценить влияние памяти и появление переменных на достоверность получаемой информации.
12	Критически оценить формирование языков с помощью лингвистической модели
13	Оценить закон формы и возникающие неопределенности
14	Оценить подход к семантике с точки зрения лингвистических моделей
15	Определить семантику текста и условия ее отсутствия ее существования
16	Определить отображение текста в лингвистическую модель
17	Формальный язык. Способы определения формальных языков
18	Классификация грамматик
19	Оценить эффективность и достоверность использования метаязыка для определения синтаксиса языков
20	Показать формирование синтаксиса языка из собранной лингвистической информации
21	Показать, для каких языков использование метаязыка обеспечивает достоверность описания синтаксиса
22	Логика языков
23	Критически оценить возникновение внутренней логики предложений
24	Критически оценить основания логики глаголов
25	Критически оценить логическое взаимодействие существительных и прилагательных
26	Оценить проблему состояния с точки зрения достоверности и определить способы решения этой проблемы.

3. Темы и задание для выполнения курсовой работы / выполнения курсового проекта (таблица 18)

Таблица 18 – Примерный перечень тем для выполнения курсовой работы / выполнения курсового проекта

№ п/п	Примерный перечень тем для выполнения курсовой работы / выполнения курсового проекта
	Учебным планом не предусмотрено

4. Вопросы для проведения промежуточной аттестации при тестировании (таблица 19)

Таблица 19 – Примерный перечень вопросов для тестов

№ п/п	Примерный перечень вопросов для тестов
	Не предусмотрено

5. Контрольные и практические задачи / задания по дисциплине (таблица 20)

Таблица 20 – Примерный перечень контрольных и практических задач / заданий

№ п/п	Примерный перечень контрольных и практических задач / заданий
	Не предусмотрено

10.5. Методические материалы, определяющие процедуры оценивания знаний, умений, навыков и / или опыта деятельности, характеризующих этапы формирования компетенций, содержатся в Положениях «О текущем контроле успеваемости и промежуточной аттестации студентов ГУАП, обучающихся по программам высшего образования» и «О модульно-рейтинговой системе оценки качества учебной работы студентов в ГУАП».

11. Методические указания для обучающихся по освоению дисциплины

Целью дисциплины является – получение студентами необходимых знаний, умений и навыков в области теории и практики применения методологии ИИ в экономике, создание поддерживающей образовательной среды преподавания основ цифровой экономики, предоставление возможности обучающимся развить и продемонстрировать навыки в области изучения и применения интеллектуальных методов обработки информации.

Методические указания для обучающихся по освоению лекционного материала

Основное назначение лекционного материала – логически стройное, системное, глубокое и ясное изложение учебного материала. Назначение современной лекции в рамках дисциплины не в том, чтобы получить всю информацию по теме, а в освоении фундаментальных проблем дисциплины, методов научного познания, новейших достижений научной мысли. В учебном процессе лекция выполняет методологическую, организационную и информационную функции. Лекция раскрывает понятийный аппарат конкретной области знания, её проблемы, дает цельное представление о дисциплине, показывает взаимосвязь с другими дисциплинами.

Планируемые результаты при освоении обучающимся лекционного материала:

- получение современных, целостных, взаимосвязанных знаний, уровень которых определяется целевой установкой к каждой конкретной теме;
- получение опыта творческой работы совместно с преподавателем;
- развитие профессионально–деловых качеств, любви к предмету и самостоятельного творческого мышления.
- появление необходимого интереса, необходимого для самостоятельной работы;
- получение знаний о современном уровне развития науки и техники и о прогнозе их развития на ближайшие годы;
- научиться методически обрабатывать материал (выделять главные мысли и положения, приходить к конкретным выводам, повторять их в различных формулировках);
- получение точного понимания всех необходимых терминов и понятий.

Лекционный материал может сопровождаться демонстрацией слайдов и использованием раздаточного материала при проведении коротких дискуссий об особенностях применения отдельных тематик по дисциплине.

Структура предоставления лекционного материала:

- в начале лекции выборочный опрос, ответы на вопросы, возникшие при самостоятельной работе;
- чтение лекции с использованием слайдов презентации;
- по окончании лекции краткий опрос и дискуссия;
- по окончании цикла лекций – итоговый контроль.

Методические указания для обучающихся по прохождению практических занятий

Практическое занятие является одной из основных форм организации учебного процесса, заключающейся в выполнении обучающимися под руководством преподавателя комплекса учебных заданий с целью усвоения научно-теоретических основ учебной дисциплины, приобретения умений и навыков, опыта творческой деятельности.

Целью практического занятия для обучающегося является привитие обучающемуся умений и навыков практической деятельности по изучаемой дисциплине.

Планируемые результаты при освоении обучающимся практических занятий:

- закрепление, углубление, расширение и детализация знаний при решении конкретных задач;
- развитие познавательных способностей, самостоятельности мышления, творческой активности;
- овладение новыми методами и методиками изучения конкретной учебной дисциплины;
- выработка способности логического осмысления полученных знаний для выполнения заданий;
- обеспечение рационального сочетания коллективной и индивидуальной форм обучения.

Функции практических занятий:

- познавательная;
- развивающая;
- воспитательная.

По характеру выполняемых обучающимся заданий по практическим занятиям подразделяются на:

- ознакомительные, проводимые с целью закрепления и конкретизации изученного теоретического материала;

- аналитические, ставящие своей целью получение новой информации на основе формализованных методов;
- творческие, связанные с получением новой информации путем самостоятельно выбранных подходов к решению задач.

Формы организации практических занятий определяются в соответствии со специфическими особенностями учебной дисциплины и целями обучения. Они могут проводиться:

- в интерактивной форме (решение ситуационных задач, занятия по моделированию реальных условий, деловые игры, игровое проектирование, имитационные занятия, выездные занятия в организации (предприятия), деловая учебная игра, ролевая игра, психологический тренинг, кейс, мозговой штурм, групповые дискуссии);
- в не интерактивной форме (выполнение упражнений, решение типовых задач, решение ситуационных задач и другое).

Методика проведения практического занятия может быть различной, при этом важно достижение общей цели дисциплины.

Требования к проведению практических занятий

Практические занятия проводятся в соответствии с планом, приведенным в таблице 4. Каждое занятие носит комплексный характер и предполагает получение различных знаний и навыков. В основе практических занятий лежит ознакомление с различными технологиями в области искусственного интеллекта и самостоятельное описание и формирование интеллектуальных алгоритмов, каждый из которых охватывает различные виды информационных процессов в экономике.

Методические указания для обучающихся по прохождению самостоятельной работы

В ходе выполнения самостоятельной работы, обучающийся выполняет работу по заданию и при методическом руководстве преподавателя, но без его непосредственного участия.

Для обучающихся по заочной форме обучения, самостоятельная работа может включать в себя контрольную работу.

В процессе выполнения самостоятельной работы, у обучающегося формируется целесообразное планирование рабочего времени, которое позволяет им развивать умения и навыки в усвоении и систематизации приобретаемых знаний, обеспечивает высокий уровень успеваемости в период обучения, помогает получить навыки повышения профессионального уровня.

Методическими материалами, направляющими самостоятельную работу обучающихся, являются:

- учебно-методический материал по дисциплине;
- методические указания по выполнению контрольных работ (для обучающихся по заочной форме обучения).

Для допуска к зачету студенту необходимо выполнить задание по практическим занятиям в части синтаксиса и семантики выбранного метода интеллектуального анализа.

Методические указания для обучающихся по прохождению промежуточной аттестации

Промежуточная аттестация обучающихся предусматривает оценивание промежуточных и окончательных результатов обучения по дисциплине. Она включает в себя:

– зачет – это форма оценки знаний, полученных обучающимся в ходе изучения учебной дисциплины в целом или промежуточная (по окончании семестра) оценка знаний обучающимся по отдельным разделам дисциплины с аттестационной оценкой «зачтено» или «не зачтено».

Система оценок при проведении промежуточной аттестации осуществляется в соответствии с требованиями Положений «О текущем контроле успеваемости и промежуточной аттестации студентов ГУАП, обучающихся по программам высшего образования» и «О модульно-рейтинговой системе оценки качества учебной работы студентов в ГУАП».

Лист внесения изменений в рабочую программу дисциплины

Дата внесения изменений и дополнений. Подпись внесшего изменения	Содержание изменений и дополнений	Дата и № протокола заседания кафедры	Подпись зав. кафедрой