

МИНИСТЕРСТВО НАУКИ И ВЫСШЕГО ОБРАЗОВАНИЯ РОССИЙСКОЙ
ФЕДЕРАЦИИ
федеральное государственное автономное образовательное учреждение высшего
образования
"САНКТ-ПЕТЕРБУРГСКИЙ ГОСУДАРСТВЕННЫЙ УНИВЕРСИТЕТ
АЭРОКОСМИЧЕСКОГО ПРИБОРОСТРОЕНИЯ"

Кафедра № 43

УТВЕРЖДАЮ


Руководитель направления

доц., к. т. н., доц.

(должность, уч. степень, звание)

А.А. Ключарев

(инициалы, фамилия)



(подпись)

«04» июня 2020 г

ПРОГРАММА ПРОИЗВОДСТВЕННОЙ ПРАКТИКИ

указать вид практики

научно-исследовательская работа

указать тип практики

Код направления подготовки/ специальности	09.03.04
Наименование направления подготовки/ специальности	Программная инженерия
Наименование направленности	Проектирование программных систем
Форма обучения	заочная

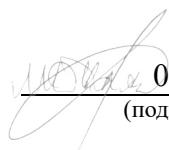
Санкт-Петербург –2020

Лист согласования программы практики

Программу составил (а)

Ст. преп.

(должность, уч. степень, звание)

04 июня 2020 г.

(подпись, дата)

М.Д. Поляк

(инициалы, фамилия)


Программа одобрена на заседании кафедры № 43

«04» июня 2020 г, протокол № 08-2019/20

Заведующий кафедрой № 43

д.т.н., проф.

(уч. степень, звание)

04 июня 2020 г.

(подпись, дата)


М.Ю. Охтилев

(инициалы, фамилия)

Ответственный за ОП ВО 09.03.04(02)

доц., к.т.н., доц.

(должность, уч. степень, звание)

04 июня 2020 г.

(подпись, дата)


А.А. Ключарев

(инициалы, фамилия)

Заместитель директора института №4 по методической работе

доц., к.т.н., доц.

(должность, уч. степень, звание)

04 июня 2020 г.

(подпись, дата)

А.А. Ключарев

(инициалы, фамилия)

1. ВИД, СПОСОБ И ФОРМА ПРОВЕДЕНИЯ ПРАКТИКИ

- 1.1. Вид практики – производственная
- 1.2. Тип практики –научно-исследовательская работа
- 1.3. Форма проведения практики – проводится:
– *дискретно по виду практики*
- 1.4. Способы проведения практики– стационарная
- 1.5. Место проведения практики – ГУАП.

2. ЦЕЛЬ И ПЕРЕЧЕНЬ ПЛАНИРУЕМЫХ РЕЗУЛЬТАТОВ ОБУЧЕНИЯ ПРИ ПРОХОЖДЕНИИ ПРАКТИКИ

2.1. Цель проведения практики

Целью проведения производственной практики научно-исследовательской работы является предоставление возможности обучающимся использовать полученные профессиональных умения, навыки и опыт профессиональной деятельности в области программирования и информационных технологий, развитие способностей ставить цели, формулировать задачи индивидуальной и совместной деятельности, получение опыта работы в команде, закрепление теоретических знаний и получение навыков проектирования и производства программного продукта и их практического применения, формирование профессиональной позиции, мировоззрения, стиля поведения и освоения профессиональной этики.

2.2. В результате изучения дисциплины обучающийся должен обладать следующими компетенциями или их частями. Компетенции и индикаторы их достижения приведены в таблице 1.

Таблица 1 – Перечень компетенций и индикаторов их достижения

Категория (группа) компетенции	Код и наименование компетенции	Код и наименование индикатора достижения компетенции
Профессиональные компетенции	ПК-1 Способность моделировать, анализировать и использовать формальные методы конструирования программного обеспечения	ПК-1.У.2 умеет использовать формальные методы конструирования программного обеспечения
Профессиональные компетенции	ПК-4 способность оценивать временную и емкостную сложность программного обеспечения	ПК-4.У.2 умеет определять временную и емкостную сложность программного обеспечения

3. МЕСТО ПРАКТИКИ В СТРУКТУРЕ ОБРАЗОВАТЕЛЬНОЙ ПРОГРАММЫ

Практика может базироваться на знаниях, умениях и навыках, ранее приобретенных обучающимися при изучении следующих дисциплин и прохождения практик:

- «Структуры и алгоритмы обработки данных»,
- «Объектно-ориентированное проектирование информационных систем»,
- «Объектно-ориентированное программирование»,
- «Математическая логика и теория алгоритмов»,
- «Теория формальных языков»,
- «Методы трансляции»,
- «Прикладная теория вероятностей и статистика»,
- «Производственная (профессиональная) практика»,
- «Функциональное и логическое программирование»,
- «Объектно-ориентированное программирование»,
- «Web-технологии»,
- «Компьютерная графика»,
- «Проектирование человеко-машинного интерфейса»,
- «Проектирование баз данных»,

Результаты прохождения данной практики, имеют как самостоятельное значение, так и могут использоваться при изучении других дисциплин и прохождения практик:

- «Проектирование программных систем»,
- «Программирование мобильных устройств»,
- «Проектирование сетевых приложений»,
- «Интерфейсы прикладных программ»,
- «Системы поддержки принятия решений»,
- «Экспертные системы»,
- «Разработка программно-информационных систем»,
- «Теория вычислительных процессов»,
- «Администрирование вычислительных сетей»,
- «Шаблоны проектирования программного обеспечения»,

4. ОБЪЕМ И ПРОДОЛЖИТЕЛЬНОСТЬ ПРАКТИКИ

Объем и продолжительность практики представлены в таблице 2.

Таблица 2 – Объем и продолжительность практики

Номер семестра	Трудоемкость, (ЗЕ)	Продолжительность практики в неделях (академ. часах ¹)
1	2	3
6	6	4
Общая трудоемкость практики, ЗЕ	6	4

Примечание:

¹– продолжительность указывается в часах при реализации распределенного по семестру проведения практики

Промежуточная аттестация по практике проводится в виде дифференцированного зачета.

5. СОДЕРЖАНИЕ ПРАКТИКИ

График (план) прохождения практики представлен в таблице 3.

Таблица 3 – График (план) прохождения практики

№ этапа	Содержание этапов прохождения практики
1	Выдача индивидуального задания. Инструктаж по технике безопасности
2	Выполнение индивидуального задания
2.1	Анализ структуры предприятия.
2.2	Анализ систем, комплексов и сетей предприятия.
2.3	Изучение необходимой нормативной, расчетной, учетной и отчетной документации.
2.4	Сбор и анализ материала для выполнения индивидуального задания.
2.5	Оценка условий и средств решения выявленных проблем.
3	Оформление отчета по практике
4	Проверка и защита отчета по практике

6. ФОРМА ОТЧЕТНОСТИ ПО ПРАКТИКЕ

Промежуточная аттестация по практике осуществляется путем защиты отчетов, составляемых обучающимися по итогам практики.

Отчет по практике составляется в соответствии с РДО ГУАП. СМК 3.161.

7. ОЦЕНОЧНЫЕ СРЕДСТВА ДЛЯ ПРОВЕДЕНИЯ ПРОМЕЖУТОЧНОЙ АТТЕСТАЦИИ ОБУЧАЮЩИХСЯ ПО ПРАКТИКЕ

7.1. Состав оценочных средств приведен в таблице 4.

Таблица 4– Состав оценочных средств для промежуточной аттестации по практике

Вид промежуточной аттестации	Перечень оценочных средств
Дифференцированный зачет	Требования к оформлению отчета по практике
	Требования к содержательной части отчета по практики на основании индивидуального задания

7.2. Аттестация по итогам практики проводится руководителем практики от ГУАП в форме дифференцированного зачета в порядке, предусмотренном локальными нормативными актами ГУАП и в соответствии с критериями оценки уровня сформированности компетенций п.7.3 настоящей программы.

7.3. Для оценки критериев уровня сформированности (освоения) компетенций обучающимися применяется 5-балльная шкала, которая приведена таблице 5. В течение семестра может использоваться 100-балльная шкала модульно-рейтинговой системы Университета, правила использования которой, установлены соответствующим локальным нормативным актом ГУАП.

Таблица 5 – Шкала оценки критериев уровня сформированности компетенций

Оценка компетенции	Характеристика сформированных компетенций
--------------------	-------------------------------------------

5-балльная шкала	
«отлично»	<ul style="list-style-type: none"> – обучающийся глубоко и всесторонне усвоил материал при прохождении практики; – уверенно, логично, последовательно и грамотно его излагает; – делает выводы и обобщения; – содержание отчета по практике обучающегося полностью соответствует требованиям к нему; – обучающийся соблюдает требования к оформлению отчета по практике; – обучающийся четко выделяет основные результаты своей профессиональной деятельности; – обучающийся ясно и аргументировано излагает материал; – присутствует четкость в ответах обучающегося на поставленные вопросы; – обучающийся точно и грамотно использует профессиональную терминологию при защите отчета по практике.
«хорошо»	<ul style="list-style-type: none"> – обучающийся глубоко и всесторонне усвоил материал при прохождении практики; – уверенно, логично, последовательно и грамотно его излагает; – делает выводы и обобщения; – содержание отчета по практике обучающегося полностью соответствует требованиям к нему; – обучающийся соблюдает требования к оформлению отчета по практике; – обучающийся выделяет основные результаты своей профессиональной деятельности; – обучающийся аргументировано излагает материал; – присутствует четкость в ответах обучающегося на поставленные вопросы; – обучающийся грамотно использует профессиональную терминологию при защите отчета по практике.
«удовлетворительно»	<ul style="list-style-type: none"> – обучающийся усвоил материал при прохождении практики; – не четко излагает его и делает выводы; – содержание отчета по практике обучающегося не полностью соответствует требованиям к нему; – обучающийся не до конца соблюдает требования к оформлению отчета по практике; – обучающийся недостаточно точно выделяет основные результаты своей профессиональной деятельности; – обучающийся аргументировано излагает материал; – присутствует четкость в ответах обучающегося на поставленные вопросы; – обучающийся не использует профессиональную терминологию при защите отчета по практике.
«неудовлетворительно»	<ul style="list-style-type: none"> – обучающийся не усвоил материал при прохождении практики; – содержание отчета по практике обучающегося не соответствует требованиям к нему; – обучающийся не соблюдает требования к оформлению отчета по практике; – обучающийся не может выделить основные результаты своей профессиональной деятельности; – обучающийся не может аргументировано излагать материал;

Оценка компетенции	Характеристика сформированных компетенций
5-балльная шкала	
	– отсутствует четкость в ответах обучающегося на поставленные вопросы; – обучающийся не может использовать профессиональную терминологию при защите отчета по практике.

7.4. Перечень вопросов для оценки индикаторов достижения компетенций и уровня сформированности компетенций по соответствующему виду и типу практики представлен в таблице 6 (при наличии).

Таблица 6 – Перечень вопросов для оценки индикаторов достижения компетенций и уровня сформированности компетенций

№ п/п	Перечень вопросов для оценки индикаторов достижения компетенций и уровня сформированности компетенций	Код компетенции	Код индикатора
	Не предусмотрено	ПК-1	ПК-1.У.2
	Не предусмотрено	ПК-4	ПК-4.У.2

7.5. Методические материалы, определяющие процедуры оценивания индикаторов компетенций:

– МДО ГУАП. СМК 3.165 «Методические рекомендации о разработке фонда оценочных средств образовательных программ высшего образования»;

– МДО ГУАП. СМК 2.77 «Положение о модульно-рейтинговой системе оценки качества учебной работы обучающихся в ГУАП».

Дополнительно перечислить имеющиеся материалы или дать ссылку при наличии.

8. ПЕРЕЧЕНЬ ПЕЧАТНЫХ И ЭЛЕКТРОННЫХ УЧЕБНЫХ ИЗДАНИЙ И ЭЛЕКТРОННЫХ ОБРАЗОВАТЕЛЬНЫХ РЕСУРСОВ ИНФОРМАЦИОННО-ТЕЛЕКОММУНИКАЦИОННОЙ СЕТИ «ИНТЕРНЕТ»

8.1. Печатные и электронные учебные издания

Перечень печатных и электронных учебных изданий, необходимой для проведения практики, приведен в таблице 7.

Таблица 7 – Перечень печатных и электронных учебных изданий

Шифр/URL адрес	Библиографическая ссылка	Количество экземпляров в библиотеке (кроме электронных экземпляров)
https://e.lanbook.com/book/123697	Хливненко, Л. В. Практика нейросетевого моделирования : учебное пособие / Л. В. Хливненко, Ф. А. Пятакович. — Санкт-Петербург : Лань, 2019. — 200 с. — ISBN 978-5-8114-3639-2. — Текст : электронный // Лань : электронно-библиотечная система. — URL: https://e.lanbook.com/book/123697 (дата обращения: 12.07.2020). — Режим доступа: для авториз. пользователей.	
004 В 52	Вирт, Н Алгоритмы и структуры данных. Новая версия для Оберона + CD [Текст] / Н. Вирт ; пер. Д. Б. Подшивалов. - 2-е изд., испр. - М. : ДМК Пресс, 2012. - 272 с.	60
004.4	Прокушев, Л. А. Программирование на языке высокого	22

П78	уровня. Объектно-ориентированное программирование на C++: конспект лекций/ Л. А. Прокушев; С.-Петербург. гос. ун-т аэрокосм. приборостроения. - СПб.: ГОУ ВПО "СПбГУАП", 2009. - 146 с.	
004.4 И21	Иванова Г.С. Технология программирования: учебник/Г.С. Иванова – М.:КНОРУС, 2011.-336с.	50

8.2. Электронные образовательные ресурсы информационно-телекоммуникационной сети «Интернет»

Перечень электронных образовательных ресурсов информационно-телекоммуникационной сети «Интернет», необходимых для проведения практики, представлен в таблице 8.

Таблица 8 – Перечень электронных образовательных ресурсов информационно-телекоммуникационной сети «Интернет», необходимых для проведения практики

URL адрес	Наименование
http://exponenta.ru	Справочная информация для разработчиков и пользователей математического программного обеспечения на русском языке
https://msdn.microsoft.com/ru-ru/	Официальный сайт компании Microsoft. Microsoft DreamSpark for Academic Institutions
http://python.org	Официальный сайт, посвященный языку программирования Python.
http://algotlist.manual.ru/	Алгоритмы, методы, исходные тексты
http://alglib.sources.ru/	Кросс-платформенная библиотека численного анализа, поддерживающая несколько языков программирования

9. ПЕРЕЧЕНЬ ИНФОРМАЦИОННЫХ ТЕХНОЛОГИЙ, ИСПОЛЬЗУЕМЫХ ПРИ ПРОВЕДЕНИИ ПРАКТИКИ, ВКЛЮЧАЯ ПЕРЕЧЕНЬ ПРОГРАММНОГО ОБЕСПЕЧЕНИЯ И ИНФОРМАЦИОННЫХ СПРАВОЧНЫХ СИСТЕМ (ПРИ НЕОБХОДИМОСТИ)

9.1. Перечень программного обеспечения

Перечень программного обеспечения, используемого при проведении практики, представлен в таблице 9.

Таблица 9 – Перечень программного обеспечения

№ п/п	Наименование
1	Python 3.8 или более поздней версии (распространяется свободно)
2	Matlab 2018a или более поздней версии (бесплатная пробная версия или по лицензии ГУАП)
3	Visual Studio 2012 или более поздней версии (распространяется свободно)

9.2. Перечень информационных справочных систем

Перечень информационных справочных систем, используемых при проведении практики, представлен в таблице 10.

Таблица 10 – Перечень информационно-справочных систем

№ п/п	Наименование
	Не предусмотрено

**10. МАТЕРИАЛЬНО-ТЕХНИЧЕСКАЯ БАЗА,
НЕОБХОДИМАЯ ДЛЯ ПРОВЕДЕНИЯ ПРАКТИКИ**

Описание материально-технической базы, необходимой для проведения практики, представлено в таблице 11.

Таблица 11 – Материально-техническая база

№ п/п	Наименование материально–технической базы
1	Учебные и научные лаборатории кафедры № 43
2	Производственные помещения предприятия
3	Помещения подразделений ГУАП

Лист внесения изменений в программу практики

Дата внесения изменений и дополнений. Подпись внесшего изменения	Содержание изменений и дополнений	Дата и № протокола заседания кафедры	Подпись зав. кафедрой