

МИНИСТЕРСТВО НАУКИ И ВЫСШЕГО ОБРАЗОВАНИЯ РОССИЙСКОЙ
ФЕДЕРАЦИИ
федеральное государственное автономное образовательное учреждение высшего
образования
"САНКТ-ПЕТЕРБУРГСКИЙ ГОСУДАРСТВЕННЫЙ УНИВЕРСИТЕТ
АЭРОКОСМИЧЕСКОГО ПРИБОРОСТРОЕНИЯ"

Кафедра № 82

УТВЕРЖДАЮ

Руководитель направления

проф., д.э.н., проф.

(должность, уч. степень, звание)

К.В. Лосев

(инициалы, фамилия)

(подпись)

« 24 » 06 2021 г

РАБОЧАЯ ПРОГРАММА ДИСЦИПЛИНЫ

«Информатика»
(Наименование дисциплины)


Код направления подготовки/ специальности	42.03.01
Наименование направления подготовки/ специальности	Реклама и связи с общественностью
Наименование направленности	Реклама и связи с общественностью в социально- политической сфере
Форма обучения	заочная

Санкт-Петербург– 2021

Лист согласования рабочей программы дисциплины

Программу составил (а)

доц., к.соц.н., доц.
(должность, уч. степень, звание)


(подпись, дата)

О.В.Кононова
(инициалы, фамилия)

Программа одобрена на заседании кафедры № 82

«_19_»_05_2021_ г, протокол №_10_

Заведующий кафедрой № 82


д.э.н., доц.
(уч. степень, звание)


(подпись, дата) 19.05.2021

А.С. Будагов
(инициалы, фамилия)

Ответственный за ОП ВО 42.03.01(01)


проф., д.э.н., проф.
(должность, уч. степень, звание)


(подпись, дата) 19.05.2021

К.В. Лосев
(инициалы, фамилия)

Заместитель декана факультета №6 по методической работе

доц., к.п.н., доц.
(должность, уч. степень, звание)


(подпись, дата) 19.05.2021

И.М. Евдокимов
(инициалы, фамилия)

Аннотация

Дисциплина «Информатика» входит в образовательную программу высшего образования – программу бакалавриата по направлению подготовки/ специальности 42.03.01 «Реклама и связи с общественностью» направленности «Реклама и связи с общественностью в социально-политической сфере». Дисциплина реализуется кафедрой «№82».

Дисциплина нацелена на формирование у выпускника следующих компетенций:

УК-1 «Способен осуществлять поиск, критический анализ и синтез информации, применять системный подход для решения поставленных задач»

УК-4 «Способен осуществлять деловую коммуникацию в устной и письменной формах на государственном языке Российской Федерации и иностранном(ых) языке(ах)»

ОПК-6 «Способен понимать принципы работы современных информационных технологий и использовать их для решения задач профессиональной деятельности»

Содержание дисциплины охватывает круг вопросов, связанных со структурой современной информатики, историей развития средств вычислительной техники и средств автоматизации программирования, общими сведениями об ЭВМ и используемых операционных системах, текстовыми и табличными процессорами, средствами подготовки презентаций, векторными редакторами и системами управления базами данных.

Преподавание дисциплины предусматривает следующие формы организации учебного процесса: лекции, лабораторные работы, самостоятельная работа студента, консультации.

Программой дисциплины предусмотрены следующие виды контроля: текущий контроль успеваемости, промежуточная аттестация в форме экзамена.

Общая трудоемкость освоения дисциплины составляет 7 зачетных единиц, 252 часа.

Язык обучения по дисциплине «русский».

1. Перечень планируемых результатов обучения по дисциплине

1.1. Цели преподавания дисциплины

Дисциплина «Информатика» предназначена для формирования информационной культуры и имеет целью обучение студентов структуре современной информатики, способам применения современных вычислительных средств и программных систем в практической деятельности специалиста, а также ознакомления студентов с методами работы в информационно-образовательной среде вуза.

1.2. Дисциплина входит в состав обязательной части образовательной программы высшего образования (далее – ОП ВО).

1.3. Перечень планируемых результатов обучения по дисциплине, соотнесенных с планируемыми результатами освоения ОП ВО.

В результате изучения дисциплины обучающийся должен обладать следующими компетенциями или их частями. Компетенции и индикаторы их достижения приведены в таблице 1.

Таблица 1 – Перечень компетенций и индикаторов их достижения

Категория (группа) компетенции	Код и наименование компетенции	Код и наименование индикатора достижения компетенции
Универсальные компетенции	УК-1 Способен осуществлять поиск, критический анализ и синтез информации, применять системный подход для решения поставленных задач	УК-1.3.2 знать методики сбора и обработки информации; актуальные российские и зарубежные источники информации в сфере профессиональной деятельности; метод системного анализа УК-1.В.1 владеть методами поиска, сбора и обработки, критического анализа и синтеза информации; методикой системного подхода для решения поставленных задач
Универсальные компетенции	УК-4 Способен осуществлять деловую коммуникацию в устной и письменной формах на государственном языке Российской Федерации и иностранном(ых) языке(ах)	УК-4.3.1 знать компьютерные технологии и информационные инфраструктура в организации; коммуникации в профессиональной этике; факторы улучшения коммуникации в организации, коммуникационные технологии в профессиональном взаимодействии; характеристики коммуникационных потоков; значение коммуникации в профессиональном взаимодействии; методы исследования коммуникативного потенциала личности; современные средства информационно-коммуникационных технологий УК-4.В.1 владеть навыками делового общения, осуществлением устными и письменными коммуникациями, в том числе на иностранном языке; представлением планов и результатов собственной и командной деятельности с использованием коммуникативных технологий; владеет технологией построения эффективной коммуникации в организации; передачей

		профессиональной информации в информационно-телекоммуникационных сетях; использованием современных средств информационно-коммуникационных технологий
Общепрофессиональные компетенции	ОПК-6 Способен понимать принципы работы современных информационных технологий и использовать их для решения задач профессиональной деятельности	ОПК-6.3.1 знать систему отбора для осуществления профессиональной деятельности необходимого технического оборудования и программного обеспечения ОПК-6.У.1 уметь применять современные цифровые устройства, платформы и программное обеспечение на всех этапах создания текстов рекламы и связей с общественностью и (или) иных коммуникационных продуктов ОПК-6.В.1 владеть актуальными техническими инструментами и программным обеспечением при разработке медиа стратегии

2. Место дисциплины в структуре ОП

Дисциплина может базироваться на знаниях, ранее приобретенных обучающимися при изучении дисциплины Информатика в структуре среднего образования.

Знания, полученные при изучении материала данной дисциплины, имеют как самостоятельное значение, так и могут использоваться при изучении других дисциплин:

- «Информационные технологии»,
- «Основы информационной безопасности»,

3. Объем и трудоемкость дисциплины

Данные об общем объеме дисциплины, трудоемкости отдельных видов учебной работы по дисциплине (и распределение этой трудоемкости по семестрам) представлены в таблице 2.

Таблица 2 – Объем и трудоемкость дисциплины

Вид учебной работы	Всего	Трудоемкость по семестрам
		№1
1	2	3
Общая трудоемкость дисциплины, ЗЕ/ (час)	7/ 252	7/ 252
Из них часов практической подготовки		
Аудиторные занятия, всего час.	18	18
в том числе:		
лекции (Л), (час)	10	10
практические/семинарские занятия (ПЗ), (час)		
лабораторные работы (ЛР), (час)	8	8
курсовой проект (работа) (КП, КР), (час)		
экзамен, (час)	9	9
Самостоятельная работа, всего (час)	225	225
Вид промежуточной аттестации: зачет,	Экз.	Экз.

дифф. зачет, экзамен (Зачет, Дифф. зач, Экз.**)		
---	--	--

Примечание: ** кандидатский экзамен

4. Содержание дисциплины

4.1. Распределение трудоемкости дисциплины по разделам и видам занятий.
Разделы, темы дисциплины и их трудоемкость приведены в таблице 3.

Таблица 3 – Разделы, темы дисциплины, их трудоемкость

Разделы, темы дисциплины	Лекции (час)	ПЗ (СЗ) (час)	ЛР (час)	КП (час)	СРС (час)
Семестр 1					
Раздел 1 Введение	0,5				12
Раздел 2 Общие сведения об ЭВМ	0,5				13
Раздел 3 Операционные системы	0,5				12
Раздел 4 Служебные программы операционных систем	0,5				20
Раздел 5 Текстовый процессор	1		1,5		12
Раздел 6 Создание документов средствами текстового процессора	2		0,5		24
Раздел 7 Табличный процессор Excel	2		2		28
Раздел 8 Технология подготовки слайд-шоу программой подготовки презентаций Power Point	0,5		0,5		12
Раздел 9 Программа Microsoft Visio	0,5		0,5		12
Раздел 10 Программа Microsoft Access	1,5		3		40
Раздел 11 Работа со средствами телекоммуникаций	0,5				40
Итого в семестре:	10		8		225
Итого	10	0	8	0	225

Практическая подготовка заключается в непосредственном выполнении обучающимися определенных трудовых функций, связанных с будущей профессиональной деятельностью.

4.2. Содержание разделов и тем лекционных занятий.

Содержание разделов и тем лекционных занятий приведено в таблице 4.

Таблица 4 – Содержание разделов и тем лекционного цикла

Раздел 1	Введение. История развития средств вычислительной техники. История развития средств автоматизации программирования. Работа в обучающей системе. Структура современной информатики. Работа в системе Moodle
Раздел 2.	Общие сведения об ЭВМ. Общая структура ЭВМ. Память ЭВМ. Процессор. Устройства ввода-вывода
Раздел 3	Операционные системы 32-х и 64-х битные операционные системы Microsoft. Открытое программное обеспечение и операционная система Linux.
Раздел 4.	Служебные программы операционных систем Программы архиваторы. Обслуживание магнитных дисков. Антивирусные программы.
Раздел 5.	Текстовый процессор. Основные определения. Главное меню и рабочий экран. Режим просмотра. Режим

	ввода Шрифтовое форматирование. Абзацное форматирование. Списки. Формулы. Таблицы. Слияние
Раздел 6.	Создание документов средствами текстового процессора. Создание структуры документа. Установка параметров страницы. Разработка и создание колонтитулов документа. Вставка сносок. Создание формульных выражений. Разработка и создание таблиц. Разработка и создание рисунков. Вставка ссылок на литературу. Использование закладок. Составление оглавления, списка таблиц и иллюстраций.
Раздел 7.	Табличный процессор Excel. Назначение полей рабочего листа. Типы данных. Формат ячейки. Программирование формул. Копирование данных и формул. Встроенные функции Excel.
Раздел 8.	Технология подготовки слайд-шоу программой подготовки презентаций PowerPoint. Создание структуры документа. Разработка слайдов. Настройка презентации.
Раздел 9.	Программа Microsoft Visio. Общие сведения
Раздел 10.	Программа Microsoft Access. Общие сведения
Раздел 11.	Работа со средствами телекоммуникаций. Общие сведения

Все лекционные занятия сопровождаются демонстрацией слайдов или учебных фильмов.

4.3. Практические (семинарские) занятия

Темы практических занятий и их трудоемкость приведены в таблице 5.

Таблица 5 – Практические занятия и их трудоемкость

№ п/п	Темы практических занятий	Формы практических занятий	Трудоемкость, (час)	Из них практической подготовки, (час)	№ раздела дисциплины
Учебным планом не предусмотрено					
Всего					

4.4. Лабораторные занятия

Темы лабораторных занятий и их трудоемкость приведены в таблице 6.

Таблица 6 – Лабораторные занятия и их трудоемкость

№ п/п	Наименование лабораторных работ	Трудоемкость, (час)	Из них практической подготовки, (час)	№ раздела дисциплины
Семестр 1				
1.	Знакомство с текстовым редактором Word.	0,5	2	5
2.	Оформление документа с помощью текстового редактора	0,5		5
3.	Таблицы в Word	0,5		5
4.	Дополнительные возможности Word	0,5		6
5.	Знакомство с электронной таблицей Excel	0,5		7
6.	Математические формулы и ссылки в Excel	0,5		7
7.	Форматирование численных данных в Excel	0,5		7

8.	Диаграммы в Excel	0,5		7
9.	Подготовка рисунков с помощью программы Microsoft Visio	0,5		9
10.	Подготовка презентаций с помощью программы Microsoft PowerPoint	0,5		8
11.	Знакомство с системой управления базами данных Microsoft Access	0,5		10
12.	Создание форм для ввода данных в таблицы Microsoft Access	0,5		10
13.	Формирование запросов для многотабличной базы данных в Microsoft Access	1		10
14.	Создание отчетов с вычисляемыми полями и итоговыми данными в Microsoft Access	1		10
Всего		8		

4.5. Курсовое проектирование/ выполнение курсовой работы
Учебным планом не предусмотрено

4.6. Самостоятельная работа обучающихся
Виды самостоятельной работы и ее трудоемкость приведены в таблице 7.

Таблица 7 – Виды самостоятельной работы и ее трудоемкость

Вид самостоятельной работы	Всего, час	Семестр 1, час
1	2	3
Изучение теоретического материала дисциплины (ТО)	185	185
Курсовое проектирование (КП, КР)		
Расчетно-графические задания (РГЗ)		
Выполнение реферата (Р)		
Подготовка к текущему контролю успеваемости (ТКУ)	40	40
Домашнее задание (ДЗ)		
Контрольные работы заочников (КРЗ)		
Подготовка к промежуточной аттестации (ПА)		
Всего:	225	225

5. Перечень учебно-методического обеспечения
для самостоятельной работы обучающихся по дисциплине (модулю)

Учебно-методические материалы для самостоятельной работы обучающихся указаны в п.п. 7-11.

6. Перечень печатных и электронных учебных изданий

Перечень печатных и электронных учебных изданий приведен в таблице 8.

Таблица 8– Перечень печатных и электронных учебных изданий

Шифр/ URL адрес	Библиографическая ссылка	Количество экземпляров в библиотеке (кроме электронных экземпляров)
004 И 74	Информатика: учебное пособие / В. В.	5

	Булатов [и др.]; С.-Петерб. гос. ун-т аэрокосм. приборостроения. СПб.: изд-во ГУАП, 2020. - 80 с.	
004 И 74	Информатика. Применение программ пакета Microsoft Office: методические указания к выполнению лабораторных работ / С.-Петербург. гос. ун-т аэрокосм. приборостроения; сост.: Н. В. Зуева, О. И. Москалева, А. Г. Степанов. СПб.: изд-во ГУАП, 2020. - 112 с.	5
https://znanium.com/catalog/product/1069776	Яшин, В. Н. Информатика : учебник / В.Н. Яшин, А.Е. Колоденкова. — Москва : ИНФРА-М, 2021. — 522 с. DOI 10.12737/1069776. - ISBN 978-5-16-015924-9. URL: https://znanium.com/catalog/product/1069776	
https://znanium.com/catalog/product/1583195	Зыкова, Г. В. Теоретические основы информатики : учебное пособие / Г. В. Зыкова, В. В. Пергунов, А. С. Попов. - 2-е изд., стер. - Москва : ФЛИНТА, 2017. - 115 с. - ISBN 978-5-9765-3416-2. URL: https://znanium.com/catalog/product/1583195	
https://znanium.com/catalog/product/1818709	Кузьмич, Р. И. Операционные системы : учебное пособие / Р. И. Кузьмич, А. Н. Пупков, Л. Н. Корпачева. - Красноярск : Сиб. федер. ун-т, 2018. - 122 с. - ISBN 978-5-7638-3949-4. URL: https://znanium.com/catalog/product/1818709	

7. Перечень электронных образовательных ресурсов информационно-телекоммуникационной сети «Интернет»

Перечень электронных образовательных ресурсов информационно-телекоммуникационной сети «Интернет», необходимых для освоения дисциплины приведен в таблице 9.

Таблица 9 – Перечень электронных образовательных ресурсов информационно-телекоммуникационной сети «Интернет»

URL адрес	Наименование
http://lms.guap.ru	Система дистанционного обучения ГУАП
https://pro.guap.ru/exters/	Личный кабинет ГУАП

8. Перечень информационных технологий

8.1. Перечень программного обеспечения, используемого при осуществлении образовательного процесса по дисциплине.

Перечень используемого программного обеспечения представлен в таблице 10.

Таблица 10– Перечень программного обеспечения

№ п/п	Наименование
1	Пакет Microsoft Office
2	Обучающая система Moodle:
3	Система дистанционного чтения лекций Live Meeting обеспечивающая работу через Интернет

8.2. Перечень информационно-справочных систем, используемых при осуществлении образовательного процесса по дисциплине

Перечень используемых информационно-справочных систем представлен в таблице 11.

Таблица 11– Перечень информационно-справочных систем

№ п/п	Наименование
	Не предусмотрено

9. Материально-техническая база

Состав материально-технической базы, необходимой для осуществления образовательного процесса по дисциплине, представлен в таблице 12.

Таблица 12 – Состав материально-технической базы

№ п/п	Наименование составной части материально-технической базы	Номер аудитории (при необходимости)
1	Лекционная аудитория	
2	Мультимедийная лекционная аудитория	
3	Специализированные дисплейные классы	

10. Оценочные средства для проведения промежуточной аттестации

10.1. Состав оценочных средств для проведения промежуточной аттестации обучающихся по дисциплине приведен в таблице 13.

Таблица 13 – Состав оценочных средств для проведения промежуточной аттестации

Вид промежуточной аттестации	Перечень оценочных средств
Экзамен	Список вопросов к экзамену

10.2. В качестве критериев оценки уровня сформированности (освоения) компетенций обучающимися применяется 5-балльная шкала оценки сформированности компетенций, которая приведена в таблице 14. В течение семестра может использоваться 100-балльная шкала модульно-рейтинговой системы Университета, правила использования которой, установлены соответствующим локальным нормативным актом ГУАП.

Таблица 14 –Критерии оценки уровня сформированности компетенций

Оценка компетенции	Характеристика сформированных компетенций
5-балльная шкала	
«отлично» «зачтено»	<ul style="list-style-type: none"> – обучающийся глубоко и всесторонне усвоил программный материал; – уверенно, логично, последовательно и грамотно его излагает; – опираясь на знания основной и дополнительной литературы, тесно привязывает усвоенные научные положения с практической деятельностью направления; – умело обосновывает и аргументирует выдвигаемые им идеи; – делает выводы и обобщения; – свободно владеет системой специализированных понятий.
«хорошо» «зачтено»	<ul style="list-style-type: none"> – обучающийся твердо усвоил программный материал, грамотно и по существу излагает его, опираясь на знания основной литературы; – не допускает существенных неточностей; – увязывает усвоенные знания с практической деятельностью

Оценка компетенции 5-балльная шкала	Характеристика сформированных компетенций
	направления; – аргументирует научные положения; – делает выводы и обобщения; – владеет системой специализированных понятий.
«удовлетворительно» «зачтено»	– обучающийся усвоил только основной программный материал, по существу излагает его, опираясь на знания только основной литературы; – допускает несущественные ошибки и неточности; – испытывает затруднения в практическом применении знаний направления; – слабо аргументирует научные положения; – затрудняется в формулировании выводов и обобщений; – частично владеет системой специализированных понятий.
«неудовлетворительно» «не зачтено»	– обучающийся не усвоил значительной части программного материала; – допускает существенные ошибки и неточности при рассмотрении проблем в конкретном направлении; – испытывает трудности в практическом применении знаний; – не может аргументировать научные положения; – не формулирует выводов и обобщений.

10.3. Типовые контрольные задания или иные материалы.

Вопросы (задачи) для экзамена представлены в таблице 15.

Таблица 15 – Вопросы (задачи) для экзамена

№ п/п	Перечень вопросов (задач) для экзамена	Код индикатора
1.	Алгебра Буля. Логическое умножение, логическое сложение Первый операнд есть ЛОЖЬ. Второй операнд есть ИСТИНА. Логическое сложение утверждений (или) дает	УК-1.3.2
2.	Транслятором называется, компилятором называется, интерпретатором называется, файлом называется	УК-1.3.2
3.	Информатика как наука, теоретическая информатика как наука, прикладная информатика как наука	УК-1.В.1
4.	Информация, информационный процесс, информационная технология, информационная система, информационный продукт	УК-1.3.2
5.	Структура ЭВМ	УК-1.3.2
6.	Операционная система	УК-1.3.2
7.	Классификация программного обеспечения	УК-1.В.1
8.	Служебные программы операционных систем	УК-1.В.1
9.	Программа - архиватор	УК-1.В.1
10.	Антивирусная программа	УК-1.В.1
11.	Текстовый редактор MS WORD. Создание нового документа. Составные части документа. Абзац. Полезные клавиши и их сочетания. Параметры форматирования абзаца.	ОПК-6.У.1
12.	Текстовый редактор MS WORD. Форматирование символов. Параметры форматирования символов: Текстовый редактор MS WORD. Вставка необычных символов. Копирование формата символа (абзаца) по образцу.	ОПК-6.3.1
13.	Текстовый редактор MS WORD. Списки. Табуляция.	ОПК-6.3.1
14.	Текстовый редактор MS WORD. Таблицы. Назначение таблиц. Создание таблиц. Перемещение по таблице. Выделение	ОПК-6.3.1

	элементов таблиц. Изменение структуры таблицы. Форматирование таблицы.	
15.	Текстовый редактор MS WORD. Импортированные рисунки. Создание графических объектов средствами WORD.	ОПК-6.3.1
16.	Назначение и возможности электронного процессора. Основные элементы электронных таблиц.	ОПК-6.У.1
17.	MS EXCEL. Основные понятия. Структура окна программы EXCEL. Выделение фрагментов рабочего листа. Ввод данных. Ввод чисел. Ввод текстовых данных. Ввод календарных данных.	УК-1.В.1
18.	MS EXCEL. Форматы данных. Автозаполнение. Ввод формул. Корректировка формул. Копирование данных. Относительная и абсолютная адресация.	УК-1.3.2
19.	MS EXCEL. Функции. Мастер функций. Абсолютные и относительные ссылки.	УК-1.3.2
20.	MS EXCEL. Вложенные функции.	УК-1.В.1
21.	MS EXCEL. Адрес ячейки в Excel. Порядок производства расчётов в электронных таблицах. Абсолютные и относительные ссылки.	УК-1.В.1
22.	MS Excel. Диаграммы	УК-4.3.1
23.	Power Point. Объекты. Создание презентации.	УК-4.В.1
24.	Назначение баз данных, их структурная организация. Иерархическая и сетевая модели БД. Реляционная модель БД. Характеристики поля. Характеристики типов данных.	ОПК-6.3.1
25.	Назначение и функции системы управления базами данных. Виды объектов базы данных.	ОПК-6.3.1
26.	Создание реляционной БД, принципы работы с ней.	ОПК-6.В.1
27.	Общая характеристика сетей ЭВМ	УК-4.3.1
28.	Технические средства и топологии ЛВС	УК-4.3.1
29.	Организационная структура и технологические средства Интернета. Виды поисковых систем.	ОПК-6.В.1
30.	Электронная почта. Назначение, особенности. Порядок использования электронной почты	УК-4.В.1

Вопросы (задачи) для зачета / дифф. зачета представлены в таблице 16.
Таблица 16 – Вопросы (задачи) для зачета / дифф. зачета

№ п/п	Перечень вопросов (задач) для зачета / дифф. зачета	Код индикатора
	Учебным планом не предусмотрено	

Перечень тем для курсового проектирования/выполнения курсовой работы представлены в таблице 17.

Таблица 17 – Перечень тем для курсового проектирования/выполнения курсовой работы

№ п/п	Примерный перечень тем для курсового проектирования/выполнения курсовой работы
	Учебным планом не предусмотрено

Вопросы для проведения промежуточной аттестации в виде тестирования представлены в таблице 18.

Таблица 18 – Примерный перечень вопросов для тестов

№ п/п	Примерный перечень вопросов для тестов	Код индикатора
	Не предусмотрено	

Перечень тем контрольных работ по дисциплине обучающихся заочной формы обучения, представлены в таблице 19.

Таблица 19 – Перечень контрольных работ

№ п/п	Перечень контрольных работ
	Не предусмотрено

10.4. Методические материалы, определяющие процедуры оценивания индикаторов, характеризующих этапы формирования компетенций, содержатся в локальных нормативных актах ГУАП, регламентирующих порядок и процедуру проведения текущего контроля успеваемости и промежуточной аттестации обучающихся ГУАП.

11. Методические указания для обучающихся по освоению дисциплины

Целью дисциплины является формирование информационной культуры студентов, получение ими необходимых знаний, умений и навыков в области современной информатики, способов применения современных вычислительных средств и программных систем в практической деятельности специалиста, а также ознакомление студентов с методами работы в информационно-образовательной среде вуза.

Целью дисциплины является обладание студентами необходимыми компетенциями для профессиональной деятельности по направлению подготовки бакалавра.

11.1. Методические указания для обучающихся по освоению лекционного материала.

Основное назначение лекционного материала – логически стройное, системное, глубокое и ясное изложение учебного материала. Назначение современной лекции в рамках дисциплины не в том, чтобы получить всю информацию по теме, а в освоении фундаментальных проблем дисциплины, методов научного познания, новейших достижений научной мысли. В учебном процессе лекция выполняет методологическую, организационную и информационную функции. Лекция раскрывает понятийный аппарат конкретной области знания, её проблемы, дает цельное представление о дисциплине, показывает взаимосвязь с другими дисциплинами.

Планируемые результаты при освоении обучающимися лекционного материала:

- получение современных, целостных, взаимосвязанных знаний, уровень которых определяется целевой установкой к каждой конкретной теме;
- получение опыта творческой работы совместно с преподавателем;
- развитие профессионально-деловых качеств, любви к предмету и самостоятельного творческого мышления.
- появление необходимого интереса, необходимого для самостоятельной работы;
- получение знаний о современном уровне развития науки и техники и о прогнозе их развития на ближайшие годы;
- научиться методически обрабатывать материал (выделять главные мысли и положения, приходить к конкретным выводам, повторять их в различных формулировках);
- получение точного понимания всех необходимых терминов и понятий.

Лекционный материал может сопровождаться демонстрацией слайдов и использованием раздаточного материала при проведении коротких дискуссий об особенностях применения отдельных тематик по дисциплине.

Презентации хранятся на <http://lms.guar.ru/>. Во время лекции преподаватель может провести электронный опрос по тематике лекции с использованием электронно-образовательной среды вуза и собственных гаджетов студентов.

Структура предоставления лекционного материала: соответствует содержанию дисциплины (таблица 3) <http://lms.guap.ru/>.

Структура предоставления лекционного материала:

- введение (сообщение темы, цели, плана лекции, используемых источников);
- основная часть (подача структурированной научной и учебной информации, расстановка акцентов, выводы по каждому пункту);
- заключение (обобщение основных идей, формулирование общих выводов по теме).

11.2. Методические указания для обучающихся по участию в семинарах
Не предусмотрено.

11.3. Методические указания для обучающихся по прохождению практических занятий
Не предусмотрено.

11.4. Методические указания для обучающихся по выполнению лабораторных работ

В ходе выполнения лабораторных работ обучающийся должен углубить и закрепить знания, практические навыки, овладеть современной методикой и техникой эксперимента в соответствии с квалификационной характеристикой обучающегося. Выполнение лабораторных работ состоит из экспериментально-практической, расчетно-аналитической частей и контрольных мероприятий.

Выполнение лабораторных работ обучающимся является неотъемлемой частью изучения дисциплины, определяемой учебным планом, и относится к средствам, обеспечивающим решение следующих основных задач обучающегося:

- приобретение навыков исследования процессов, явлений и объектов, изучаемых в рамках данной дисциплины;
- закрепление, развитие и детализация теоретических знаний, полученных на лекциях;
- получение новой информации по изучаемой дисциплине;
- приобретение навыков самостоятельной работы с лабораторным оборудованием и приборами.

В результате выполнения лабораторных работ обучающийся должен обладать следующими компетенциями УК-1.В.1, УК-4.В.1, ОПК-6.У.1, ОПК-6.В.1.

Задание и требования к проведению лабораторных работ

Задание и требования к проведению лабораторных работ приводятся для каждой работы в материалах в личном кабинете <https://pro.guap.ru/inside#materials>.

Структура и форма отчета о лабораторной работе

1. Титульный лист
2. Цель и задачи работы.
3. Полученные в ходе выполнения работы документы.
4. Выводы.

Требования к оформлению отчета о лабораторной работе

Отчет по лабораторной работе оформляется в соответствии с требованиями по оформлению текстовых документов по ГОСТ 7.32-2017 URL: http://regstands.guap.ru/db/docs/gost_7.32-2017.pdf.

Пример оформления отчета приведен в материалах в личном кабинете <https://pro.guap.ru/inside#materials>.

11.5. Методические указания для обучающихся по прохождению курсового проектирования/выполнения курсовой работы

Не предусмотрено.

11.6. Методические указания для обучающихся по прохождению самостоятельной работы

В ходе выполнения самостоятельной работы, обучающийся выполняет работу по заданию и при методическом руководстве преподавателя, но без его непосредственного участия.

Для обучающихся по заочной форме обучения, самостоятельная работа может включать в себя контрольную работу.

В процессе выполнения самостоятельной работы, у обучающегося формируется целесообразное планирование рабочего времени, которое позволяет им развивать умения и навыки в усвоении и систематизации приобретаемых знаний, обеспечивает высокий уровень успеваемости в период обучения, помогает получить навыки повышения профессионального уровня.

Методическими материалами, направляющими самостоятельную работу обучающихся является: учебно-методический материал по дисциплине.

Методические указания по прохождению самостоятельной работы имеются на <http://lms.guap.ru/>.

11.7. Методические указания для обучающихся по прохождению текущего контроля успеваемости.

Текущий контроль успеваемости предусматривает контроль качества знаний обучающихся, осуществляемого в течение семестра с целью оценивания хода освоения дисциплины.

Методические указания для обучающихся по прохождению текущего контроля успеваемости имеются на <http://lms.guap.ru/>.

Результаты текущего контроля успеваемости будут учитываться при проведении промежуточной аттестации.

В случае невыполнения и/или неуспешной защите трёх и более лабораторных работ, обучающийся, при успешном прохождении промежуточной аттестации в форме экзамена и получении аттестационной оценки «отлично» или «хорошо», не может получить аттестационную оценку выше «удовлетворительно».

11.8. Методические указания для обучающихся по прохождению промежуточной аттестации.

Промежуточная аттестация обучающихся предусматривает оценивание промежуточных и окончательных результатов обучения по дисциплине. Она включает в себя:

– экзамен – форма оценки знаний, полученных обучающимся в процессе изучения всей дисциплины или ее части, навыков самостоятельной работы, способности применять их для решения практических задач. Экзамен, как правило, проводится в период экзаменационной сессии и завершается аттестационной оценкой «отлично», «хорошо», «удовлетворительно», «неудовлетворительно».

Система оценок при проведении промежуточной аттестации осуществляется в соответствии с требованиями Положений «О текущем контроле успеваемости и промежуточной аттестации студентов ГУАП, обучающихся по программам высшего образования» и «О модульно-рейтинговой системе оценки качества учебной работы студентов в ГУАП».

Лист внесения изменений в рабочую программу дисциплины

Дата внесения изменений и дополнений. Подпись внесшего изменения	Содержание изменений и дополнений	Дата и № протокола заседания кафедры	Подпись зав. кафедрой