

МИНИСТЕРСТВО НАУКИ И ВЫСШЕГО ОБРАЗОВАНИЯ РОССИЙСКОЙ  
ФЕДЕРАЦИИ  
федеральное государственное автономное образовательное учреждение высшего  
образования  
"САНКТ-ПЕТЕРБУРГСКИЙ ГОСУДАРСТВЕННЫЙ УНИВЕРСИТЕТ  
АЭРОКОСМИЧЕСКОГО ПРИБОРОСТРОЕНИЯ"

Кафедра № 62

УТВЕРЖДАЮ

Руководитель направления

проф., д.э.н., проф.

(должность, уч. степень, звание)

К.В. Лосев

(инициалы, фамилия)



(подпись)

«24» июня 2021 г

РАБОЧАЯ ПРОГРАММА ДИСЦИПЛИНЫ

«История и теория медиа»

(Наименование дисциплины)

Код направления подготовки/ специальности	42.03.01
Наименование направления подготовки/ специальности	Реклама и связи с общественностью
Наименование направленности	Реклама и связи с общественностью в социально- политической сфере
Форма обучения	заочная

Санкт-Петербург– 2020

Лист согласования рабочей программы дисциплины

Программу составил (а)

доцент, к.ф.н.  
(должность, уч. степень, звание)

 08.06.2021  
(подпись, дата)


И.Н. Зайцев  
(инициалы, фамилия)

Программа одобрена на заседании кафедры № 62

«8» июня 2021 г, протокол № 11

Заведующий кафедрой № 62


д.э.н., доц.  
(уч. степень, звание)

 08.06.2021  
(подпись, дата)

К.В. Лосев  
(инициалы, фамилия)

Ответственный за ОП ВО 42.03.01(01)

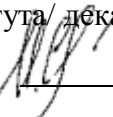
д.э.н., доц.  
(должность, уч. степень, звание)

 24.06.2021  
(подпись, дата)

К.В. Лосев  
(инициалы, фамилия)

Заместитель директора института / декана факультета № 6 по методической работе

доц., к.п.н., доц.  
(должность, уч. степень, звание)

 24.06.2021  
(подпись, дата)

И.М. Евдокимов  
(инициалы, фамилия)

## Аннотация

Дисциплина «История и теория медиа» входит в образовательную программу высшего образования – программу бакалавриата по направлению подготовки/ специальности 42.03.01 «Реклама и связи с общественностью» направленности «Реклама и связи с общественностью в социально-политической сфере». Дисциплина реализуется кафедрой «№62».

Дисциплина нацелена на формирование у выпускника следующих компетенций:

ПК-4 «Способен осуществлять авторскую деятельность с учетом специфики разных типов СМИ и других медиа и имеющегося мирового и отечественного опыта»

Содержание дисциплины охватывает круг вопросов, связанных с овладением навыками работы в отделе рекламы, маркетинговом отделе, отделе по связям с общественностью, в рекламном агентстве. Обладание понимания основ менеджмента и маркетинга. Способность обсуждать профессиональные проблемы, отстаивать свою точку зрения, объяснять сущность явлений, событий, процессов, делать выводы, давать аргументированные ответы.

Преподавание дисциплины предусматривает следующие формы организации учебного процесса: лекции, практические занятия, самостоятельная работы студента, консультации.

Программой дисциплины предусмотрены следующие виды контроля: текущий контроль успеваемости, промежуточная аттестация в форме экзамена.

Общая трудоемкость освоения дисциплины составляет 4 зачетных единицы, 144 часа.

Язык обучения по дисциплине «русский».

## 1. Перечень планируемых результатов обучения по дисциплине

1.1. Цели преподавания дисциплины – сформировать у обучающихся понимание истории развития и основных теоретических направлений исследований коммуникаций и информации и тем самым дать представление о многоаспектности современных коммуникаций, включая медиа, технологии информации и коммуникации, индустрии культуры. Дать представление о том, как, и из чего сложился мир современных медиа (экономические и социальные предпосылки, технические открытия, потребность человека в информации и творчестве), как поступательно рождался особый язык аудиовизуальной коммуникации и в чем его специфические особенности.

1.2. Дисциплина входит в состав части, формируемой участниками образовательных отношений, образовательной программы высшего образования (далее – ОП ВО).

1.3. Перечень планируемых результатов обучения по дисциплине, соотнесенных с планируемыми результатами освоения ОП ВО.

В результате изучения дисциплины обучающийся должен обладать следующими компетенциями или их частями. Компетенции и индикаторы их достижения приведены в таблице 1.

Таблица 1 – Перечень компетенций и индикаторов их достижения

Категория (группа) компетенции	Код и наименование компетенции	Код и наименование индикатора достижения компетенции
Профессиональные компетенции	ПК-4 Способен осуществлять авторскую деятельность с учетом специфики разных типов СМИ и других медиа и имеющегося мирового и отечественного опыта	ПК-4.3.1 знать теоретическую основу создания текстов рекламы и связей с общественностью с учетом специфики каналов коммуникации и имеющегося мирового и отечественного опыта ПК-4.У.1 уметь создавать информационные поводы для кампаний и проектов в сфере рекламы и связей с общественностью, применять творческие решения с учетом мирового и отечественного опыта

## 2. Место дисциплины в структуре ОП

Дисциплина может базироваться на знаниях, ранее приобретенных обучающимися при изучении следующих дисциплин:

- «Философия»;
- «История»;
- «Теория и практика рекламы»;
- «Основы теории коммуникации»;
- «Социальная психология»;
- «Интегрированные коммуникации»;
- «Культурология».

Знания, полученные при изучении материала данной дисциплины, имеют как самостоятельное значение, так и могут использоваться при изучении других дисциплин:

- «Деловые коммуникации»;
- «Организация связей с общественностью»;
- «Теория и практика массовой информации»;
- «Социология массовых коммуникаций»;
- «Основы интегрированных коммуникаций (рекламы и связей с общественностью)»;

– «Основы управления проектами в рекламе и связях с общественностью».

### 3. Объем и трудоемкость дисциплины

Данные об общем объеме дисциплины, трудоемкости отдельных видов учебной работы по дисциплине (и распределение этой трудоемкости по семестрам) представлены в таблице 2.

Таблица 2 – Объем и трудоемкость дисциплины

Вид учебной работы	Всего	Трудоемкость по семестрам
		№3
1	2	3
<b>Общая трудоемкость дисциплины, ЗЕ/ (час)</b>	4/ 144	4/ 144
<b>Из них часов практической подготовки</b>	8	8
<b>Аудиторные занятия, всего час.</b>	16	16
в том числе:		
лекции (Л), (час)	8	8
практические/семинарские занятия (ПЗ), (час)	8	8
лабораторные работы (ЛР), (час)		
курсовой проект (работа) (КП, КР), (час)		
экзамен, (час)	9	9
<b>Самостоятельная работа, всего (час)</b>	119	119
<b>Вид промежуточной аттестации:</b> зачет, дифф. зачет, экзамен (Зачет, Дифф. зач, Экз.**)	Экз.	Экз.

Примечание: \*\* кандидатский экзамен

### 4. Содержание дисциплины

4.1. Распределение трудоемкости дисциплины по разделам и видам занятий.

Разделы, темы дисциплины и их трудоемкость приведены в таблице 3.

Таблица 3 – Разделы, темы дисциплины, их трудоемкость

Разделы, темы дисциплины	Лекции (час)	ПЗ (СЗ) (час)	ЛР (час)	КП (час)	СРС (час)
Семестр 3					
Раздел 1. История медиа Тема 1. Введение. Медиа и коммуникация Тема 2. История печати Тема 3. Визуальные средства коммуникации: фотография и кинематография Тема 4. Аудиальные средства: телефон, граммофон, радио Тема 5. «Холодные» медиа: телевидение, интернет	4	4	-	-	59

Раздел 2. Теория медиа					
Тема 1. «Медиа-протезирование» в теории М. Маклюэна					
Тема 2. Коммуникации в социальных системах: Н. Луман	4	4	-	-	60
Тема 3. Экономика и политика медиа (Ж. Бодрийяр, П. Бурдьё)					
Тема 4. Медиа в антропологическом измерении (П. Вирильо, П. Слотердаик, Д. Кампер, К. Вульф)					
Итого в семестре:	8	8	-	-	119
Итого	8	8	0	0	119

Практическая подготовка заключается в непосредственном выполнении обучающимися определенных трудовых функций, связанных с будущей профессиональной деятельностью.

#### 4.2. Содержание разделов и тем лекционных занятий.

Содержание разделов и тем лекционных занятий приведено в таблице 4.

Таблица 4 – Содержание разделов и тем лекционного цикла

Номер раздела	Название и содержание разделов и тем лекционных занятий
1	Понятие медиа, массовых коммуникаций, информации и коммуникации, их взаимосвязи. Медиакоммуникации как распространение символических форм. Теоретические представления и коммуникации. Математическое представление об информации. Гуманитарное представление об информации. Информация как абстрактное содержание коммуникации. Основные формы существования книги: свиток и кодекс. библиотеки и публичная практика потребления книги как носителя. Роль книгопечатной революции трансформации. Первые опыты по переносу изображений, опыты Ньепса и изобретение фотографии химического процесса для переноса гравюр. Дагер и изобретение дагеротипии. Оппозиция системы «копирования» изображения и системы «уникального» изображения и системы уникального изображения. Изобретение техники кино. Изобретение оптического телеграфа Клода Чаппа: административно-политический аспект. Система государственных монополий на средства связи. Особенности скелета транспортных инфраструктур и систем связи. Радио и телевидение как медианосители и средства транспорта. Информационное общество, движение к глобальному телевидению.
2	Классификация основных теорий с точки зрения инструментария.: социологические, философские, литературоведческие. Классификация основных теорий с точки зрения объектов исследования. Классификация основных теорий по модели Д. Макуэйла: социально ориентированные и медиаориентированные. Информационное общество как социально - философская парадигма. Технологический детерминизм Маршала Маклюэна и Гарольда Инниса. Устная и письменная цивилизация. Медиа и современной трайбализм. Система теория в социологии (Н. Луман, Э. Гидденс). Понятие аутопойэзиса» (Гидденс). Коммуникативный акт как синтез трех селекций. Различие коммуникации восприятия. Виды медиа и их функции. Концепция культурного империализма Герберта Шиллера. Концепция «свободного потока информации» в международной политике США 1950-1970х.гг. Неравномерное распределение коммуникационных ресурсов в мире. Новое понимание меда в

	конце XX-начала XXI в. Машины абстракций. «Ускорение чувственности. Медиа и тело.
--	---

#### 4.3. Практические (семинарские) занятия

Темы практических занятий и их трудоемкость приведены в таблице 5.

Таблица 5 – Практические занятия и их трудоемкость

№ п/п	Темы практических занятий	Формы практических занятий	Трудоемкость, (час)	Из них практической подготовки, (час)	№ раздела дисциплины
Семестр 3					
1	Медиа и СМИ: сходства и различия	Групповая дискуссия	1	1	1
2	Роль книгопечатной революции в трансформации социальной системы Европейских государств	Кейс	1	1	1
3	Начало формирование экранного языка как нового искусства и способа освоения сочиненного и реально материала	Деловая игра	1	1	1
4	Особенности скелета транспортных инфраструктур и системы связи	Дискуссия	1	1	1
5	Интернет и электоральные коммуникации	Кейс	1	1	1
6	Медиа и современный трайбализм	Дискуссия	1	1	2
7	Виды медиа и их функции	Мозговой штурм	2	2	2
Всего			8	8	

#### 4.4. Лабораторные занятия

Темы лабораторных занятий и их трудоемкость приведены в таблице 6.

Таблица 6 – Лабораторные занятия и их трудоемкость

№ п/п	Наименование лабораторных работ	Трудоемкость, (час)	Из них практической подготовки, (час)	№ раздела дисциплины
-------	---------------------------------	---------------------	---------------------------------------	----------------------

Учебным планом не предусмотрено			
Всего			

4.5. Курсовое проектирование/ выполнение курсовой работы  
Учебным планом не предусмотрено

4.6. Самостоятельная работа обучающихся  
Виды самостоятельной работы и ее трудоемкость приведены в таблице 7.

Таблица 7 – Виды самостоятельной работы и ее трудоемкость

Вид самостоятельной работы	Всего, час	Семестр 3, час
1	2	3
Изучение теоретического материала дисциплины (ТО)	80	80
Курсовое проектирование (КП, КР)	-	-
Расчетно-графические задания (РГЗ)	-	-
Выполнение реферата (Р)	-	-
Подготовка к текущему контролю успеваемости (ТКУ)	9	9
Домашнее задание (ДЗ)	-	-
Контрольные работы заочников (КРЗ)	15	15
Подготовка к промежуточной аттестации (ПА)	15	15
Всего:	119	119

5. Перечень учебно-методического обеспечения для самостоятельной работы обучающихся по дисциплине (модулю)  
Учебно-методические материалы для самостоятельной работы обучающихся указаны в п.п. 7-11.

6. Перечень печатных и электронных учебных изданий  
Перечень печатных и электронных учебных изданий приведен в таблице 8.  
Таблица 8– Перечень печатных и электронных учебных изданий

Шифр/ URL адрес	Библиографическая ссылка	Количество экземпляров в библиотеке (кроме электронных экземпляров)
URL: <a href="http://znanium.com/catalog.php?bookinfo=544650">http://znanium.com/catalog.php?bookinfo=544650</a>	Теория и практика массовой информации: Учебник / А.А. Марков, О.И. Молчанова, Н.В. Полякова. - М.: НИЦ ИНФРА-М, 2016. - 252 с.	
URL: <a href="http://znanium.com/catalog.php?bookinfo=398462">http://znanium.com/catalog.php?bookinfo=398462</a>	Функциональный и интернет-маркетинг: Монография / О.С. Сухарев, Н.В. Курманов, К.Р. Мельковская. - М.: КУРС: НИЦ ИНФРА-М, 2013. - 352 с.	



URL: <a href="http://znanium.com/catalog.php?bookinfo=534016">http://znanium.com/catalog.php?bookinfo=534016</a>	История рекламы: Учебное пособие / Шестаков Ю.А., - М.: ИЦ РИОР, НИЦ ИНФРА-М, 2016. - 259 с.	
URL: <a href="http://znanium.com/catalog.php?bookinfo=418039">http://znanium.com/catalog.php?bookinfo=418039</a>	Философия рекламной деятельности: Учебное пособие / Л.М.Дмитриева, Д.К.Красноярова, Н.А.Анашкина; Омский государственный технический университет. - М.:Магистр:НИЦ ИНФРА-М,2013 -256с.	
URL: <a href="http://znanium.com/catalog.php?bookinfo=371449">http://znanium.com/catalog.php?bookinfo=371449</a>	Технологии мобильной связи: услуги и сервисы / А.Г. Бельтов, И.Ю. Жуков, Д.М. Михайлов, А.В. Стариковский. - М.: НИЦ ИНФРА-М, 2013. - 206 с.	
URL: <a href="http://znanium.com/catalog.php?bookinfo=362871">http://znanium.com/catalog.php?bookinfo=362871</a>	Теория и практика рекламы: Учебное пособие/Шишова Н. В., Подопригора А. С., Акулич Т. В. - М.: НИЦ ИНФРА-М, 2015. - 144 с.	

#### 7. Перечень электронных образовательных ресурсов информационно-телекоммуникационной сети «Интернет»

Перечень электронных образовательных ресурсов информационно-телекоммуникационной сети «Интернет», необходимых для освоения дисциплины приведен в таблице 9.

Таблица 9 – Перечень электронных образовательных ресурсов информационно-телекоммуникационной сети «Интернет»

URL адрес	Наименование
<a href="http://znanium.com/">http://znanium.com/</a>	Электронный каталог
<a href="http://www.admarket.ru/">http://www.admarket.ru/</a>	Информационно-аналитический портал
<a href="http://www.sovetnik.ru/">http://www.sovetnik.ru/</a>	Профессиональный PR- портал

#### 8. Перечень информационных технологий

8.1. Перечень программного обеспечения, используемого при осуществлении образовательного процесса по дисциплине.

Перечень используемого программного обеспечения представлен в таблице 10.

Таблица 10– Перечень программного обеспечения

№ п/п	Наименование
1	Не предусмотрено

8.2. Перечень информационно-справочных систем,используемых при осуществлении образовательного процесса по дисциплине

Перечень используемых информационно-справочных систем представлен в таблице 11.

Таблица 11– Перечень информационно-справочных систем

№ п/п	Наименование
1	ЭБС ZNANIUM
2	ЭБС издательства ЛАНЬ

## 9. Материально-техническая база

Состав материально-технической базы, необходимой для осуществления образовательного процесса по дисциплине, представлен в таблице 12.

Таблица 12 – Состав материально-технической базы

№ п/п	Наименование составной части материально-технической базы	Номер аудитории (при необходимости)
1.	Учебная аудитория для проведения занятий лекционного типа (мультимедийная)	
2.	Учебные аудитории для проведения занятий семинарского типа	
3.	Аудитории общего пользования (для групповых и индивидуальных консультаций, текущего контроля и промежуточной аттестации)	
4.	Учебная аудитория для курсового проектирования	

## 10. Оценочные средства для проведения промежуточной аттестации

10.1. Состав оценочных средств для проведения промежуточной аттестации обучающихся по дисциплине приведен в таблице 13.

Таблица 13 – Состав оценочных средств для проведения промежуточной аттестации

Вид промежуточной аттестации	Перечень оценочных средств
Экзамен	Список вопросов к экзамену

10.2. В качестве критериев оценки уровня сформированности (освоения) компетенций обучающимися применяется 5-балльная шкала оценки сформированности компетенций, которая приведена в таблице 14. В течение семестра может использоваться 100-балльная шкала модульно-рейтинговой системы Университета, правила использования которой, установлены соответствующим локальным нормативным актом ГУАП.

Таблица 14 – Критерии оценки уровня сформированности компетенций

Оценка компетенции	Характеристика сформированных компетенций
5-балльная шкала	
«отлично» «зачтено»	<ul style="list-style-type: none"> <li>– обучающийся глубоко и всесторонне усвоил программный материал;</li> <li>– уверенно, логично, последовательно и грамотно его излагает;</li> <li>– опираясь на знания основной и дополнительной литературы, тесно привязывает усвоенные научные положения с практической деятельностью направления;</li> <li>– умело обосновывает и аргументирует выдвигаемые им идеи;</li> <li>– делает выводы и обобщения;</li> <li>– свободно владеет системой специализированных понятий.</li> </ul>
«хорошо» «зачтено»	<ul style="list-style-type: none"> <li>– обучающийся твердо усвоил программный материал, грамотно и по существу излагает его, опираясь на знания основной литературы;</li> <li>– не допускает существенных неточностей;</li> <li>– увязывает усвоенные знания с практической деятельностью направления;</li> <li>– аргументирует научные положения;</li> <li>– делает выводы и обобщения;</li> <li>– владеет системой специализированных понятий.</li> </ul>

Оценка компетенции	Характеристика сформированных компетенций
5-балльная шкала	
«удовлетворительно» «зачтено»	<ul style="list-style-type: none"> <li>– обучающийся усвоил только основной программный материал, по существу излагает его, опираясь на знания только основной литературы;</li> <li>– допускает несущественные ошибки и неточности;</li> <li>– испытывает затруднения в практическом применении знаний направления;</li> <li>– слабо аргументирует научные положения;</li> <li>– затрудняется в формулировании выводов и обобщений;</li> <li>– частично владеет системой специализированных понятий.</li> </ul>
«неудовлетворительно» «не зачтено»	<ul style="list-style-type: none"> <li>– обучающийся не усвоил значительной части программного материала;</li> <li>– допускает существенные ошибки и неточности при рассмотрении проблем в конкретном направлении;</li> <li>– испытывает трудности в практическом применении знаний;</li> <li>– не может аргументировать научные положения;</li> <li>– не формулирует выводов и обобщений.</li> </ul>

10.3. Типовые контрольные задания или иные материалы.

Вопросы (задачи) для экзамена представлены в таблице 15.

Таблица 15 – Вопросы (задачи) для экзамена

№ п/п	Перечень вопросов (задач) для экзамена	Код индикатора
1	Базовые категории курса: медиа, массовые коммуникации, коммуникация как процесс	ПК-4.3.1
2	Понятие медиа, массовых коммуникаций, информации и коммуникации, их взаимосвязи	ПК-4.У.1
3	Теоретические представления об информации и коммуникации	ПК-4.3.1
4	Три уровня медиа.	ПК-4.У.1
5	Типы социальных порядков	ПК-4.3.1
6	Макроуровень коммуникаций в экономическом развитии (поддержка торговли, географии).	ПК-4.У.1
7	Четыре основных формы коммуникации: жест, изображение, речь и письменность.	ПК-4.3.1
8	Эпоха Просвещения и «ломка» модели элитной книги.	ПК-4.У.1
9	Роль книгопечатной революции в трансформации социальной системы Европейских государств	ПК-4.3.1
10	Изобретение оптического телеграфа Клода Чаппа	ПК-4.У.1
11	Изобретение электрического телеграфа: первые виды применения и конкурирующие системы.	ПК-4.3.1
12	Первые попытки гражданского использования системы.	ПК-4.У.1
13	Дагер и изобретение дагеротипии (классической фотографии). Оппозиция системы «копирования» изображения и системы «уникального» изображения. Изобретение фотобумаги. От профессиональной к любительской съемке.	ПК-4.3.1
14	Интернет и электронные коммуникации	ПК-4.У.1
15	Основные формы существования книги: свиток и кодекс	ПК-4.3.1

Вопросы (задачи) для зачета / дифф. зачета представлены в таблице 16.

Таблица 16 – Вопросы (задачи) для зачета / дифф. зачета

№ п/п	Перечень вопросов (задач) для зачета / дифф. зачета	Код индикатора
-------	---	----------------

	Учебным планом не предусмотрено	
--	---------------------------------	--

Перечень тем для курсового проектирования/выполнения курсовой работы представлены в таблице 17.

Таблица 17 – Перечень тем для курсового проектирования/выполнения курсовой работы

№ п/п	Примерный перечень тем для курсового проектирования/выполнения курсовой работы
	Учебным планом не предусмотрено

Вопросы для проведения промежуточной аттестации в виде тестирования представлены в таблице 18.

Таблица 18 – Примерный перечень вопросов для тестов

№ п/п	Примерный перечень вопросов для тестов	Код индикатора
	Не предусмотрено	

Перечень тем контрольных работ по дисциплине обучающихся заочной формы обучения, представлены в таблице 19.

Таблица 19 – Перечень контрольных работ

№ п/п	Перечень контрольных работ
1	Медиа как предмет теоретического анализа: история вопроса
2	Элементы теории медиа у Гегеля, Лессинга, Гердера и Ницше
3	Основные представители марксистской критики медиа. Франкфуртская школа
4	Основные теоретики канадской школы культурологии.
5	Г.М. Маклюэн и антропология медиа.
6	Современная философия медиа: Вилем Флюссер, Жан Бодрийяр, Поль Вирильо.
7	Понятие аудиовизуальной культуры в контексте современных теорий медиа.
8	Концепт «новизны» (newness) в сфере медиа. Диалектика «старого» и «нового» в области технологий коммуникации.
9	Специфика «новых медиа». Интернет и сетевые явления.
10	Концепт «археологии медиа». З.Зелински, Э.Хухтамо

10.4. Методические материалы, определяющие процедуры оценивания индикаторов, характеризующих этапы формирования компетенций, содержатся в локальных нормативных актах ГУАП, регламентирующих порядок и процедуру проведения текущего контроля успеваемости и промежуточной аттестации обучающихся ГУАП.

#### 11 Методические указания для обучающихся по освоению дисциплины

Цель дисциплины – сформировать понимание истории развития и основных теоретических направлений исследований коммуникаций и информации и тем самым дать представление о многоаспектности современных коммуникаций, включая медиа, технологии информации и коммуникации, индустрии культуры.

Дать представление о том, как, и из чего сложился мир современных медиа (экономические и социальные предпосылки, технические открытия, потребность человека в информации и творчестве), как поступательно рождался особый язык аудиовизуальной коммуникации и в чем его специфические особенности.

##### 11.1 Методические указания для обучающихся по освоению лекционного материала

Основное назначение лекционного материала – логически стройное, системное, глубокое и ясное изложение учебного материала. Назначение современной лекции в рамках дисциплины не в том, чтобы получить всю информацию по теме, а в освоении фундаментальных проблем дисциплины, методов научного познания, новейших достижений научной мысли. В учебном процессе лекция выполняет методологическую, организационную и информационную функции. Лекция раскрывает понятийный аппарат конкретной области знания, её проблемы, дает цельное представление о дисциплине, показывает взаимосвязь с другими дисциплинами.

Планируемые результаты при освоении обучающимся лекционного материала:

- получение современных, целостных, взаимосвязанных знаний, уровень которых определяется целевой установкой к каждой конкретной теме;
- получение опыта творческой работы совместно с преподавателем;
- развитие профессионально–деловых качеств, любви к предмету и самостоятельного творческого мышления.
- появление необходимого интереса, необходимого для самостоятельной работы;
- получение знаний о современном уровне развития науки и техники и о прогнозе их развития на ближайшие годы;
- научиться методически обрабатывать материал (выделять главные мысли и положения, приходить к конкретным выводам, повторять их в различных формулировках);
- получение точного понимания всех необходимых терминов и понятий.

Лекционный материал может сопровождаться демонстрацией слайдов и использованием раздаточного материала при проведении коротких дискуссий об особенностях применения отдельных тематик по дисциплине.

Лекции читаются в соответствии с программой курса. Используются учебные фильмы, слайды и др. Главной целью лекций по предмету является изложение содержания основных категорий дисциплины, её предмета и объекта, теоретической и практической значимости.

#### 11.2 Методические указания для обучающихся по участию в семинарах

Основной целью для обучающегося является систематизация и обобщение знаний по изучаемой теме, разделу, формирование умения работать с дополнительными источниками информации, сопоставлять и сравнивать точки зрения, конспектировать прочитанное, высказывать свою точку зрения и т.п. В соответствии с ведущей дидактической целью содержанием семинарских занятий являются узловые, наиболее трудные для понимания и усвоения темы, разделы дисциплины. Спецификой данной формы занятий является совместная работа преподавателя и обучающегося над решением поставленной проблемы, а поиск верного ответа строится на основе чередования индивидуальной и коллективной деятельности.

При подготовке к семинарскому занятию по теме прослушанной лекции необходимо ознакомиться с планом его проведения, с литературой и научными публикациями по теме семинара.

На семинарские занятия выносятся узловые темы курса, усвоение которых определяет качество профессиональной подготовки специалистов.

Возможно проведение разных видов семинара: традиционный семинар, семинар-дискуссия, семинар-исследование.

На семинарах и практических занятиях рекомендуется осуществлять сотрудничество и взаимопомощь. Каждому студенту надо дать возможность равноправного и активного участия в обсуждении теоретических позиций, предлагаемых решений, в оценках правильности и обоснованности.

Целесообразно использование на семинаре элементов "мозгового штурма" и деловой игры. Иногда можно назначать на роль ведущего семинара студента.

После посещения семинарского или практического занятия необходимо проводить их анализ. При проведении анализа рекомендуется затронуть следующие вопросы:

1. Формулирование вопросов, уточнение основных положений доклада студента.
2. Фиксирование противоречия в рассуждениях.
3. Инициативность студентов.
4. Умение создавать обстановку уверенности студентов.
5. Формирование мысли на профессиональном языке.
6. Владение устной речью.
7. Умение слушать, слышать и понимать других, корректно и аргументированно вести спор.
8. Умение быть индивидуальным и взаимответственным, требовательным к себе, самоорганизованным, дисциплинированным.

### 11.3 Методические указания для обучающихся по прохождению практических занятий

Практическое занятие является одной из основных форм организации учебного процесса, заключающаяся в выполнении обучающимися под руководством преподавателя комплекса учебных заданий с целью усвоения научно-теоретических основ учебной дисциплины, приобретения умений и навыков, опыта творческой деятельности.

Целью практического занятия для обучающегося является привитие обучающимся умений и навыков практической деятельности по изучаемой дисциплине.

Планируемые результаты при освоении обучающимся практических занятий:

- закрепление, углубление, расширение и детализация знаний при решении конкретных задач;
- развитие познавательных способностей, самостоятельности мышления, творческой активности;
- овладение новыми методами и методиками изучения конкретной учебной дисциплины;
- выработка способности логического осмысления полученных знаний для выполнения заданий;
- обеспечение рационального сочетания коллективной и индивидуальной форм обучения.

Практические занятия выполняются в нескольких форматах, а именно проведение групповой дискуссии, кейса и деловой игры.

Деловая игра позволяет симитировать рабочий процесс, провести его моделирование. Студенты получают задание от преподавателя и должны постараться создать упрощенное воспроизведение реальной производственной ситуации в области маркетинга на определенную тематику. Перед студентами деловой игры ставятся задачи, например: выполнение индивидуального плана продаж, вывод нового продукта на рынок, открытие магазинов в регионах и другие.

Применение деловых игр позволяет отработать профессиональные навыки студентов и дает возможность оценить:

- уровень владения этими навыками;
- особенности мыслительных процессов (стратегическое, тактическое, аналитическое мышление, умение прогнозировать ситуацию, умение принимать решения и пр.);
- уровень коммуникативных навыков;
- личностные качества участников.

Групповая дискуссия позволяет создать совместное обсуждение какого-либо спорного вопроса на заданную тематику, позволяющее прояснить (возможно, изменить) мнения, позиции и установки участников группы в процессе непосредственного общения.

Применение кейсов означает применение деловой игры в миниатюре, поскольку это сочетает в себе профессиональную деятельность с игровой. Сущность проведения

данного практического занятия в таком формате состоит в том, что учебный материал подается обучаемым в виде микро-проблем, а знания приобретаются в результате их активной исследовательской и творческой деятельности по разработке решений.

#### 11.4 Методические указания для обучающихся по прохождению самостоятельной работы

В ходе выполнения самостоятельной работы, обучающийся выполняет работу по заданию и при методическом руководстве преподавателя, но без его непосредственного участия.

Для обучающихся по заочной форме обучения, самостоятельная работа может включать в себя контрольную работу.

В процессе выполнения самостоятельной работы, у обучающегося формируется целесообразное планирование рабочего времени, которое позволяет им развивать умения и навыки в усвоении и систематизации приобретаемых знаний, обеспечивает высокий уровень успеваемости в период обучения, помогает получить навыки повышения профессионального уровня.

Методическими материалами, направляющими самостоятельную работу обучающихся, являются:

- учебно-методический материал по дисциплине;
- методические указания по выполнению контрольных работ (для обучающихся по заочной форме обучения).

Предусмотрены следующие формы самостоятельной работы: Изучение теоретического материала дисциплины (ТО); Подготовка к текущему контролю успеваемости (ТКУ); Контрольные работы заочников (КРЗ); Подготовка к промежуточной аттестации (ПА). Указания для ТКУ и ПА смотри в следующем пункте.

Объём и сроки освоения ТО определяются преподавателем, исходя из скорости усвоения студентом лекционного материала. В качестве ДЗ используются: чтение и конспектирование дополнительной литературы (выбор литературы осуществляет преподаватель исходя из понимания личного прогресса конкретного студента); ознакомление с аудиовизуальными материалами, презентующими (или репрезентирующими) текущую тему учебного курса.

#### 11.5 Методические указания для обучающихся по прохождению текущего контроля успеваемости

Текущий контроль успеваемости предусматривает контроль качества знаний обучающихся, осуществляемого в течение семестра с целью оценивания хода освоения дисциплины.

Текущий контроль проводится в течение семестра по итогам выполнения контрольных работ, участия в семинарских и практических занятиях, коллоквиумах, подготовке докладов, рефератов, эссе и т.д. Текущий контроль успеваемости студентов является постоянным, осуществляется в течение семестра, в ходе повседневной учебной работы преимущественно посредством реализации проведения внутрисеместровых аттестаций.

Критерии оценки письменной работы:

– оценка «зачтено» выставляется студенту, если в представленной работе раскрыта тема, представлены различные позиции и взгляды на проблему, теоретические посылы подтверждены примерами, содержание четко структурировано, при написании работы использовался широкий круг источников, к которым в тексте работы имеются отсылки.

– оценка «не зачтено» выставляется студенту, если в представленной работе не раскрыта тема, материал излагается непоследовательно, нет четкой структуры, не представлены различные позиции и взгляды на проблему, теоретические посылы не

подтверждены примерами, при написании работы использовался ограниченный круг источников, в тексте работы отсутствуют ссылки.

Методические рекомендации по оценке работы на семинарском занятии, участии в коллоквиуме.

Коллоквиум – средство контроля усвоения учебного материала темы, раздела или разделов дисциплины, организованное как учебное занятие в виде собеседования преподавателя с обучающимися.

Критерии оценки:

– оценка «зачтено» выставляется студенту, если он принимает активное участие в обсуждении вопросов, вынесенных на семинарское занятие (коллоквиум), при обсуждении опирается на литературу по теме коллоквиума, делает отсылки к авторам, приводит примеры, высказывает собственную позицию, аргументируя ее, хорошо владеет теоретическим и практическим материалом по обсуждаемой теме;

– оценка «не зачтено» выставляется студенту, если он не принимает активного участия в обсуждении вопросов, вынесенных на коллоквиум, при обсуждении опирается только на собственные суждения, не используя литературу по теме коллоквиума, затрудняется с отсылками к авторам, с трудом приводит примеры (или не может их привести), высказывает собственную позицию, не аргументируя ее, плохо владеет теоретическим и практическим материалом по обсуждаемой теме.

#### 11.6 Методические указания для обучающихся по прохождению промежуточной аттестации

Промежуточная аттестация обучающихся предусматривает оценивание промежуточных и окончательных результатов обучения по дисциплине. Она включает в себя:

– экзамен – форма оценки знаний, полученных обучающимся в процессе изучения всей дисциплины или ее части, навыков самостоятельной работы, способности применять их для решения практических задач. Экзамен, как правило, проводится в период экзаменационной сессии и завершается аттестационной оценкой «отлично», «хорошо», «удовлетворительно», «неудовлетворительно».

Критерии оценки экзаменационных ответов:

– оценка «отлично» выставляется студенту, если он глубоко и прочно усвоил программный материал, исчерпывающе, последовательно, четко и логически стройно его излагает, умеет тесно увязывать теорию с практикой, свободно справляется с задачами, вопросами и другими видами применения знаний, причем не затрудняется с ответами при видоизменении заданий, использует в ответе материал дополнительной учебной литературы, правильно обосновывает принятое решение, владеет разносторонними навыками и приемами выполнения практических задач;

– оценка «хорошо» выставляется студенту, если он твердо знает материал, грамотно и по существу излагает его, не допускает существенных неточностей в ответе на поставленные вопросы, правильно применяет теоретические положения при решении практических вопросов и задач, владеет необходимыми навыками и приемами их выполнения;

– оценка «удовлетворительно» выставляется студенту, если он имеет знания основного материала, но не усвоил его деталей, допускает неточности, нарушения логической последовательности в изложении программного материала, испытывает затруднения при выполнении практических работ;

– оценка «неудовлетворительно» выставляется студенту, который не знает значительной части программного материала, допускает существенные ошибки, неуверенно, с большими затруднениями и ошибками выполняет практические работы.

Система оценок при проведении промежуточной аттестации осуществляется в соответствии с требованиями Положений «О текущем контроле успеваемости и



промежуточной аттестации студентов ГУАП, обучающихся по программам высшего образования».

Лист внесения изменений в рабочую программу дисциплины

Дата внесения изменений и дополнений. Подпись внесшего изменения	Содержание изменений и дополнений	Дата и № протокола заседания кафедры	Подпись зав. кафедрой