

МИНИСТЕРСТВО НАУКИ И ВЫСШЕГО ОБРАЗОВАНИЯ РОССИЙСКОЙ
ФЕДЕРАЦИИ
федеральное государственное автономное образовательное учреждение высшего
образования
"САНКТ-ПЕТЕРБУРГСКИЙ ГОСУДАРСТВЕННЫЙ УНИВЕРСИТЕТ
АЭРОКОСМИЧЕСКОГО ПРИБОРОСТРОЕНИЯ"

Кафедра № 62

УТВЕРЖДАЮ

Руководитель направления

проф., д.э.н., проф.

(должность, уч. степень, звание)

К.В. Лосев

(инициалы, фамилия)

(подпись)

«24» июня 2021 г

РАБОЧАЯ ПРОГРАММА ДИСЦИПЛИНЫ

«Реклама и связи с общественностью в политике»

(Наименование дисциплины)


Код направления подготовки/ специальности	42.03.01
Наименование направления подготовки/ специальности	Реклама и связи с общественностью
Наименование направленности	Реклама и связи с общественностью в социально- политической сфере
Форма обучения	заочная

Санкт-Петербург– 2020

Лист согласования рабочей программы дисциплины

Программу составил (а)

проф., д.э.н., проф.
(должность, уч. степень, звание)

 08.06.2021
(подпись, дата)


К.В. Лосев
(инициалы, фамилия)

Программа одобрена на заседании кафедры № 62

«8» июня 2021 г, протокол № 11

Заведующий кафедрой № 62


д.э.н., проф.
(уч. степень, звание)

 08.06.2021
(подпись, дата)

К.В. Лосев
(инициалы, фамилия)

Ответственный за ОП ВО 42.03.01(01)

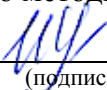
проф., д.э.н., проф.
(должность, уч. степень, звание)

 24.06.2021
(подпись, дата)

К.В. Лосев
(инициалы, фамилия)

Заместитель декана факультета №6 по методической работе

доц., к.п.н., доц.
(должность, уч. степень, звание)

 24.06.2021
(подпись, дата)

И.М. Евдокимов
(инициалы, фамилия)

Аннотация

Дисциплина «Реклама и связи с общественностью в политике» входит в образовательную программу высшего образования – программу бакалавриата по направлению подготовки/ специальности 42.03.01 «Реклама и связи с общественностью» направленности «Реклама и связи с общественностью в социально-политической сфере». Дисциплина реализуется кафедрой «№62».

Дисциплина нацелена на формирование у выпускника следующих компетенций:

ПК-2 «Способен строить свою профессиональную деятельность на основе принципов открытости, доверия корпоративной социальной ответственности»

Содержание дисциплины охватывает круг вопросов, связанных с актуальными технологиями проектирования и продвижения коммуникаций в социально-политической сфере, с методами актуализации потенциала современной политической рекламы, с инструментами создания PR-стратегий по формированию имиджа политических персон. Курс направлен на изучение общественного мнения целевых групп в политическом пространстве посредством использования рекламных и PR-средств воздействия, а также профессиональных визуальных коммуникаций и политического дизайна. Особенно важным направлением дисциплины является изучение современных каналов распространения рекламы и PR в социально-политической сфере, их систематизация и анализ с целью реализации предвыборных кампаний.

Преподавание дисциплины предусматривает следующие формы организации учебного процесса: лекции, практические занятия, самостоятельная работа обучающегося.

Программой дисциплины предусмотрены следующие виды контроля: текущий контроль успеваемости, промежуточная аттестация в форме экзамена.

Общая трудоемкость освоения дисциплины составляет 4 зачетных единицы, 144 часа.

Язык обучения по дисциплине русский.

1. Перечень планируемых результатов обучения по дисциплине

1.1. Цели преподавания дисциплины является формирование и совершенствование у бакалавров компетенций, необходимых для осуществления практической деятельности в соответствии с выбранным направлением подготовки через овладение базовыми теоретическими знаниями в области рекламы и PR в социально-политической сфере.

1.2. Дисциплина входит в состав части, формируемой участниками образовательных отношений, образовательной программы высшего образования (далее – ОП ВО).

1.3. Перечень планируемых результатов обучения по дисциплине, соотнесенных с планируемыми результатами освоения ОП ВО.

В результате изучения дисциплины обучающийся должен обладать следующими компетенциями или их частями. Компетенции и индикаторы их достижения приведены в таблице 1.

Таблица 1 – Перечень компетенций и индикаторов их достижения

Категория (группа) компетенции	Код и наименование компетенции	Код и наименование индикатора достижения компетенции
Профессиональные компетенции	ПК-2 Способен строить свою профессиональную деятельность на основе принципов открытости, доверия корпоративной социальной ответственности	ПК-2.3.1 знать основы корпоративной культуры, принципы социальной и корпоративной ответственности ПК-2.У.1 уметь принимать участие в продвижении социально значимых ценностей средствами связей с общественностью и рекламы

2. Место дисциплины в структуре ОП

Дисциплина может базироваться на знаниях, ранее приобретенных обучающимися при изучении следующих дисциплин:

- «Правоведение»;
- «Теория и практика рекламы»;
- «Культурология»;
- «Учебная профессионально-ознакомительная практика»;
- «Социальная психология»;
- «Основы теории коммуникации»;
- «Производственная профессионально-творческая практика»;
- «Организация связей с общественностью»;
- «Теория и практика массовой информации»;
- «Психология массовых коммуникаций»;
- «Конфликтология»;
- «Социология массовых коммуникаций»;
- «Организация работы отделов рекламы и связей с общественностью»;
- «Технология общественной коммуникации»;
- «Язык рекламы и PR-тексты».

Знания, полученные при изучении материала данной дисциплины, имеют как самостоятельное значение, так и могут использоваться при изучении других дисциплин:

- «Правовое регулирование рекламы и PR деятельности»;
- «Производственная профессионально-творческая практика»;

- «Основы интегрированных коммуникаций (рекламы и связей с общественностью)»;
- «Технология управления общественным мнением»;
- «Медиакоммуникации в социально-политической сфере»;
- «Кризисный PR»;
- «Политическая аналитика в журналистике»;
- «Современная прессслужба»;
- «Производственная преддипломная практика».

3. Объем и трудоемкость дисциплины

Данные об общем объеме дисциплины, трудоемкости отдельных видов учебной работы по дисциплине (и распределение этой трудоемкости по семестрам) представлены в таблице 2.

Таблица 2 – Объем и трудоемкость дисциплины

Вид учебной работы	Всего	Трудоемкость по семестрам
		№8
1	2	3
Общая трудоемкость дисциплины, ЗЕ/ (час)	4/ 144	4/ 144
Из них часов практической подготовки	8	8
Аудиторные занятия, всего час.	16	16
в том числе:		
лекции (Л), (час)	8	8
практические/семинарские занятия (ПЗ), (час)	8	8
лабораторные работы (ЛР), (час)		
курсовой проект (работа) (КП, КР), (час)		
экзамен, (час)	9	9
Самостоятельная работа, всего (час)	119	119
Вид промежуточной аттестации: зачет, дифф. зачет, экзамен (Зачет, Дифф. зач, Экз.**)	Экз.	Экз.

Примечание: ** кандидатский экзамен

4. Содержание дисциплины

4.1. Распределение трудоемкости дисциплины по разделам и видам занятий.

Разделы, темы дисциплины и их трудоемкость приведены в таблице 3.

Таблица 3 – Разделы, темы дисциплины, их трудоемкость

Разделы, темы дисциплины	Лекции (час)	ПЗ (СЗ) (час)	ЛР (час)	КП (час)	СРС (час)
Семестр 8					
Раздел 1. Сущность и особенности коммуникативных процессов в социально-политической сфере.	1	1	-	-	19
Раздел 2. Связи с общественностью в государственных структурах.	1	1	-	-	20
Раздел 3. Особенности разработки политической рекламы.	1	1	-	-	20
Раздел 4. Технологии и методы воздействия на целевые группы средствами рекламы и PR.	1	1	-	-	20

Раздел 5. СМИ как основной канал воздействия PR технологий.	2	2	-	-	20
Раздел 6. Планирование и аналитическая деятельность рекламы и PR в социально-политической сфере.	2	2	-	-	20
Итого в семестре:	8	8	-	-	119
Итого	8	8	0	0	119

Практическая подготовка заключается в непосредственном выполнении обучающимися определенных трудовых функций, связанных с будущей профессиональной деятельностью.

4.2. Содержание разделов и тем лекционных занятий.

Содержание разделов и тем лекционных занятий приведено в таблице 4.

Таблица 4 – Содержание разделов и тем лекционного цикла

Номер раздела	Название и содержание разделов и тем лекционных занятий
1	Сущность и особенности коммуникативных процессов в социально-политической сфере. Коммуникации в политике. Предмет политической коммуникации. Основные понятия политической коммуникации: коммуникация, политика, власть, политическая коммуникация, социально-политические технологии, субъекты и формы политической коммуникации. Роль политической коммуникации в обществе и ее основные функции. Понятие политического консалтинга. Политическое консультирование: типы, виды и формы. Специфика политического консультирования. Технологии политического консультирования. Внутреннее и внешнее политическое консультирование. Характеристика современного рынка политических консультационных услуг в России. Политический консультант: типы, характерные черты, функции. Работа консультанта в избирательной кампании по созданию стратегии клиента.
2	Связи с общественностью в государственных структурах. Связи с общественностью в государственных структурах. Роль PR в государственной системе. Модели связей с общественностью в государственных организациях. Цели связей с общественностью в государственном управлении. Отличия в СО - структурах государственного и бизнес управления. Субъекты государственного PR – рынка. Структура российского государственного PR - рынка. Проблемы взаимоотношений региональных органов власти и СМИ. Пресс-клиппинг как PR - технология. Роль PR в государственной системе. Перспективы развития государственного рынка PR.
3	Особенности разработки политической рекламы. Политическая реклама как вид рекламной деятельности. Функции и задачи рекламы в политике. История политической рекламы. Негативная политическая реклама. Графический дизайн политической рекламы. Структура политического образа. Формирование восприятия политической рекламы.

4	Технологии и методы воздействия на целевые группы средствами рекламы и PR. Электоральное поведение масс. Модели электората и некоторые подходы к формированию стратегии. Аппаратный подход. Социально-экономический подход. Модель идеального кандидата. Проблемный подход. Комплексный подход. Проблемно-адресный подход. Рекламный подход. Манипулятивный подход. Приемы политического манипулирования. Манипулирование и политическая реклама. Особенности политических манипуляций в современном мире. Средства манипуляции политическим восприятием. Особенности и форматы работы с целевыми аудиториями в Сети: клубная структура, пространство для самовыражения, конкурсы и лотереи, игры, занимательные тесты, мультимедиа, презентации. Блоги и блогосфера как новое поле для PR-технологий: форум, чат, доска объявлений, корпоративные блоги.
5	СМИ как основной канал воздействия PR технологий. СМИ как инструмент политического манипулирования. Проблемы манипуляции, дезинформации, умалчивания в работе с массовой аудиторией. Борьба со слухами. Виды информационных материалов, предоставляемых PR-отделами для непосредственной публикации в СМИ.
6	Планирование и аналитическая деятельность рекламы и PR в социально-политической сфере. Построение политических технологий. Избирательные технологии и PR-технологии в избирательной кампании. Формирование имиджа политического лидера. Ресурсы рекламной и PR-кампании. Ситуационный анализ. Маркетинговые исследования. Определение целей и разработка стратегии. Планирование этапов рекламной кампании во времени с учетом сезонности, конкурентных условий. Правильная организация медиапланирования. Особенности планирования политической PR-кампании. Аспекты аналитической работы отдела связей с общественностью. PR-стратегия предвыборной кампании. Рекламная стратегия предвыборной кампании. Особенности PR-технологии в сети Интернет. Интернет как особая сфера коммуникации и новая информационная реальность. Модели интернет- присутствия.

4.3. Практические (семинарские) занятия

Темы практических занятий и их трудоемкость приведены в таблице 5.

Таблица 5 – Практические занятия и их трудоемкость

№ п/п	Темы практических занятий	Формы практических занятий	Трудоемкость, (час)	Из них практической подготовки, (час)	№ раздела дисциплины
Семестр 8					
1	Роль консультанта в избирательной кампании по созданию стратегии	Групповая дискуссия, кейс, деловая игра	1	1	1

	клиента.				
2	Связи с общественностью в государственных структурах	Групповая дискуссия, кейс, деловая игра	1	1	2
3	Особенности разработки политической рекламы	Групповая дискуссия, кейс, деловая игра	1	1	3
4	Технологии и методы воздействия на целевые группы средствами рекламы и PR	Групповая дискуссия, кейс, деловая игра	1	1	4
5	СМИ как основной канал воздействия PR технологий	Групповая дискуссия, кейс, деловая игра	2	2	5
6	Планирование и аналитическая деятельность рекламы и PR в социально-политической сфере	Групповая дискуссия, кейс, деловая игра	2	2	6
Всего			8	8	

4.4. Лабораторные занятия

Темы лабораторных занятий и их трудоемкость приведены в таблице 6.

Таблица 6 – Лабораторные занятия и их трудоемкость

№ п/п	Наименование лабораторных работ	Трудоемкость, (час)	Из них практической подготовки, (час)	№ раздела дисциплины
Учебным планом не предусмотрено				
Всего				

4.5. Курсовое проектирование/ выполнение курсовой работы

Учебным планом не предусмотрено

4.6. Самостоятельная работа обучающихся

Виды самостоятельной работы и ее трудоемкость приведены в таблице 7.

Таблица 7 – Виды самостоятельной работы и ее трудоемкость

Вид самостоятельной работы	Всего, час	Семестр 8, час
1	2	3
Изучение теоретического материала дисциплины (ТО)	70	70
Курсовое проектирование (КП, КР)	-	-
Расчетно-графические задания (РГЗ)	-	-

Выполнение реферата (Р)	-	-
Подготовка к текущему контролю успеваемости (ТКУ)	10	10
Домашнее задание (ДЗ)	9	9
Контрольные работы заочников (КРЗ)	20	20
Подготовка к промежуточной аттестации (ПА)	10	10
Всего:	119	119

5. Перечень учебно-методического обеспечения для самостоятельной работы обучающихся по дисциплине (модулю)
Учебно-методические материалы для самостоятельной работы обучающихся указаны в п.п. 7-11.

6. Перечень печатных и электронных учебных изданий
Перечень печатных и электронных учебных изданий приведен в таблице 8.
Таблица 8– Перечень печатных и электронных учебных изданий

Шифр/ URL адрес	Библиографическая ссылка	Количество экземпляров в библиотеке (кроме электронных экземпляров)
URL: https://znanium.com/catalog/product/1028537	Кузнецов, П.А. Политическая реклама. Теория и практика: учеб. пособие для студентов вузов, обучающихся по специальностям «Реклама», «Связи с общественностью» / П.А. Кузнецов. — М.: ЮНИТИ-ДАНА, 2017. - 127 с. - ISBN 978-5-238-01830-0.	
URL: https://znanium.com/catalog/product/1232460	Реклама социальных проектов: методическое пособие / А. Л. Абаев, Г. Г. Вельская, А. Г. Жилиев [и др.]; под общ. ред. Г. Г. Вельской. — 3-е изд. — Москва: Дашков и К, 2021. — 94 с. - ISBN 978-5-394-04242-3.	
URL: https://znanium.com/catalog/product/1093531	Шарков, Ф. И. Интегрированные коммуникации: реклама, паблик рилейшнз, брендинг : учебное пособие / Ф. И. Шарков. - 2-е изд., стер. - Москва: Издательско-торговая корпорация «Дашков и К°», 2020. - 322 с. - ISBN 978-5-394-03519-7.	
URL: https://znanium.com/catalog/product/1068923	Давыдкина, И. Б. Социальная реклама в системе социальных коммуникаций и социального управления: монография / И.Б. Давыдкина. — Москва: ИНФРА-М, 2020. — 126 с. — (Научная мысль). — DOI10.12737/monography_591eb2f84f8ff2.30320664. - ISBN 978-5-16-012943-3.	

7. Перечень электронных образовательных ресурсов информационно-телекоммуникационной сети «Интернет»

Перечень электронных образовательных ресурсов информационно-телекоммуникационной сети «Интернет», необходимых для освоения дисциплины приведен в таблице 9.

Таблица 9 – Перечень электронных образовательных ресурсов информационно-телекоммуникационной сети «Интернет»

URL адрес	Наименование
http://lib.aanet.ru/	Электронные ресурсы ГУАП
https://e.lanbook.com/	ЭБС «Лань»
http://znanium.com/	ЭБС «ZNANIUM»

8. Перечень информационных технологий

8.1. Перечень программного обеспечения, используемого при осуществлении образовательного процесса по дисциплине.

Перечень используемого программного обеспечения представлен в таблице 10.

Таблица 10– Перечень программного обеспечения

№ п/п	Наименование
1	Microsoft Windows, Microsoft Office

8.2. Перечень информационно-справочных систем, используемых при осуществлении образовательного процесса по дисциплине

Перечень используемых информационно-справочных систем представлен в таблице 11.

Таблица 11– Перечень информационно-справочных систем

№ п/п	Наименование
1	ЭБС ZNANIUM
2	ЭБС «Лань»

9. Материально-техническая база

Состав материально-технической базы, необходимой для осуществления образовательного процесса по дисциплине, представлен в таблице 12.

Таблица 12 – Состав материально-технической базы

№ п/п	Наименование составной части материально-технической базы	Номер аудитории (при необходимости)
1	Учебная аудитории для проведения занятий лекционного типа – укомплектована специализированной (учебной) мебелью, набором демонстрационного оборудования и учебно-наглядными пособиями, обеспечивающими тематические иллюстрации, соответствующие рабочим учебным программам дисциплин (модулей).	
2	Учебная аудитории для проведения занятий семинарского типа - укомплектована специализированной (учебной) мебелью, техническими средствами обучения, служащими для представления учебной информации.	
3	Помещение для самостоятельной работы – укомплектовано специализированной (учебной) мебелью, оснащено	

	компьютерной техникой с возможностью подключения к сети "Интернет" и обеспечено доступом в электронную информационно-образовательную среду организации	
4	Учебная аудитория для текущего контроля и промежуточной аттестации - укомплектована специализированной (учебной) мебелью, техническими средствами обучения, служащими для представления учебной информации.	

10. Оценочные средства для проведения промежуточной аттестации

10.1. Состав оценочных средств для проведения промежуточной аттестации обучающихся по дисциплине приведен в таблице 13.

Таблица 13 – Состав оценочных средств для проведения промежуточной аттестации

Вид промежуточной аттестации	Перечень оценочных средств
Экзамен	Список вопросов к экзамену

10.2. В качестве критериев оценки уровня сформированности (освоения) компетенций обучающимися применяется 5-балльная шкала оценки сформированности компетенций, которая приведена в таблице 14. В течение семестра может использоваться 100-балльная шкала модульно-рейтинговой системы Университета, правила использования которой, установлены соответствующим локальным нормативным актом ГУАП.

Таблица 14 – Критерии оценки уровня сформированности компетенций

Оценка компетенции 5-балльная шкала	Характеристика сформированных компетенций
«отлично» «зачтено»	<ul style="list-style-type: none"> – обучающийся глубоко и всесторонне усвоил программный материал; – уверенно, логично, последовательно и грамотно его излагает; – опираясь на знания основной и дополнительной литературы, тесно привязывает усвоенные научные положения с практической деятельностью направления; – умело обосновывает и аргументирует выдвигаемые им идеи; – делает выводы и обобщения; – свободно владеет системой специализированных понятий.
«хорошо» «зачтено»	<ul style="list-style-type: none"> – обучающийся твердо усвоил программный материал, грамотно и по существу излагает его, опираясь на знания основной литературы; – не допускает существенных неточностей; – увязывает усвоенные знания с практической деятельностью направления; – аргументирует научные положения; – делает выводы и обобщения; – владеет системой специализированных понятий.
«удовлетворительно» «зачтено»	<ul style="list-style-type: none"> – обучающийся усвоил только основной программный материал, по существу излагает его, опираясь на знания только основной литературы; – допускает несущественные ошибки и неточности; – испытывает затруднения в практическом применении знаний направления; – слабо аргументирует научные положения; – затрудняется в формулировании выводов и обобщений; – частично владеет системой специализированных понятий.

Оценка компетенции	Характеристика сформированных компетенций
5-балльная шкала	
«неудовлетворительно» «не зачтено»	<ul style="list-style-type: none"> – обучающийся не усвоил значительной части программного материала; – допускает существенные ошибки и неточности при рассмотрении проблем в конкретном направлении; – испытывает трудности в практическом применении знаний; – не может аргументировать научные положения; – не формулирует выводов и обобщений.

10.3. Типовые контрольные задания или иные материалы.

Вопросы (задачи) для экзамена представлены в таблице 15.

Таблица 15 – Вопросы (задачи) для экзамена

№ п/п	Перечень вопросов (задач) для экзамена	Код индикатора
1	Политические коммуникации: сущность и функции.	ПК-2.3.1
2	Целевые группы и социальные воздействия в политической коммуникации.	ПК-2.3.1 ПК-2.У.1
3	Методы управления информацией властными структурами.	ПК-2.3.1 ПК-2.У.1
4	Роль PR в государственном управлении.	ПК-2.3.1
5	Технологии формирования имиджа политика: продвижение персональных качеств.	ПК-2.3.1 ПК-2.У.1
6	Технологии формирования имиджа политика: продвижение социальных качеств.	ПК-2.3.1 ПК-2.У.1
7	Технологии формирования имиджа политика: продвижение символических качеств.	ПК-2.3.1 ПК-2.У.1
8	Методы и специфика изучения характеристик кандидата.	ПК-2.3.1 ПК-2.У.1
9	Политическая реклама: структура, функции, цели, принципы.	ПК-2.3.1
10	Роль политической рекламы и пропаганды в формировании культуры.	ПК-2.3.1
11	Имиджевые стратегии.	ПК-2.3.1 ПК-2.У.1
12	Ресурсы рекламной и PR-кампании.	ПК-2.3.1 ПК-2.У.1
13	Технологии воздействия в политическом PR.	ПК-2.3.1 ПК-2.У.1
14	Основы планирования политических кампаний.	ПК-2.3.1
15	Символика, образы и установки в политическом PR.	ПК-2.3.1 ПК-2.У.1
16	Политические партии и общественные организации как субъекты политического PR.	ПК-2.3.1
17	Модели электората.	ПК-2.3.1
18	Способы и средства манипуляций в политическом PR. Технологии манипуляций.	ПК-2.3.1 ПК-2.У.1
19	Аспекты аналитической работы отдела связей с общественностью.	ПК-2.3.1
20	Подходы к формированию PR-стратегии.	ПК-2.3.1 ПК-2.У.1
21	Методика проведения оценочных исследований результативности избирательной кампании.	ПК-2.3.1 ПК-2.У.1
22	Стратегии снижения и восстановления имиджа конкурента.	ПК-2.3.1 ПК-2.У.1

23	Значимость новостного контекста в политических кампаниях.	ПК-2.3.1
24	Распространение негативного сообщения о кандидате средствами PR.	ПК-2.3.1 ПК-2.У.1
25	Направления рекламной деятельности в аспекте формирования предвыборных кампаний.	ПК-2.3.1
26	Создание информационного шума. Роль СМИ в информационном шуме.	ПК-2.3.1 ПК-2.У.1
27	Стереотип и имидж: взаимодействие понятий.	ПК-2.3.1
28	Создание благоприятных установок избирателей на политический «товар» средствами PR.	ПК-2.3.1 ПК-2.У.1
29	Распространение позитивного сообщения о кандидате средствами PR.	ПК-2.3.1
30	Дискредитационные технологии и способы противодействия им в PR-пространстве.	ПК-2.3.1 ПК-2.У.1
31.	Интернет-пространство как новая социально-политическая среда для формирования предвыборных кампаний	ПК-2.3.1 ПК-2.У.1

Вопросы (задачи) для зачета / дифф. зачета представлены в таблице 16.

Таблица 16 – Вопросы (задачи) для зачета / дифф. зачета

№ п/п	Перечень вопросов (задач) для зачета / дифф. зачета	Код индикатора
	Учебным планом не предусмотрено	

Перечень тем для курсового проектирования/выполнения курсовой работы представлены в таблице 17.

Таблица 17 – Перечень тем для курсового проектирования/выполнения курсовой работы

№ п/п	Примерный перечень тем для курсового проектирования/выполнения курсовой работы
	Учебным планом не предусмотрено

Вопросы для проведения промежуточной аттестации в виде тестирования представлены в таблице 18.

Таблица 18 – Примерный перечень вопросов для тестов

№ п/п	Примерный перечень вопросов для тестов	Код индикатора
	Не предусмотрено	

Перечень тем контрольных работ по дисциплине обучающихся заочной формы обучения, представлены в таблице 19.

Таблица 19 – Перечень контрольных работ

№ п/п	Перечень контрольных работ
1	Задачи и функции PR в современном обществе и рыночной экономике.
2	Специфика PR в политике, коммерческом секторе, общественных объединениях, государственных учреждениях.
3	Основные этапы развития PR в России.
4	Коммуникация как социальное действие
5	Схема коммуникации К. Шеннона
6	Роль социально-коммуникационных революций в развитии общества
7	Основные теории массовых коммуникаций.
8	Роль политической коммуникации в обществе и ее основные функции.

9	СМИ как неотъемлемый элемент политических коммуникаций и их манипулятивные возможности.
---	---

10.4. Методические материалы, определяющие процедуры оценивания индикаторов, характеризующих этапы формирования компетенций, содержатся в локальных нормативных актах ГУАП, регламентирующих порядок и процедуру проведения текущего контроля успеваемости и промежуточной аттестации обучающихся ГУАП.

11. Методические указания для обучающихся по освоению дисциплины

11.1. Методические указания для обучающихся по освоению лекционного материала

Основное назначение лекционного материала – логически стройное, системное, глубокое и ясное изложение учебного материала. Назначение современной лекции в рамках дисциплины не в том, чтобы получить всю информацию по теме, а в освоении фундаментальных проблем дисциплины, методов научного познания, новейших достижений научной мысли. В учебном процессе лекция выполняет методологическую, организационную и информационную функции. Лекция раскрывает понятийный аппарат конкретной области знания, её проблемы, дает цельное представление о дисциплине, показывает взаимосвязь с другими дисциплинами.

Планируемые результаты при освоении обучающимися лекционного материала:

- получение современных, целостных, взаимосвязанных знаний, уровень которых определяется целевой установкой к каждой конкретной теме;
- получение опыта творческой работы совместно с преподавателем;
- развитие профессионально-деловых качеств, любви к предмету и самостоятельного творческого мышления.
- появление необходимого интереса, необходимого для самостоятельной работы;
- получение знаний о современном уровне развития науки и техники и о прогнозе их развития на ближайшие годы;
- научиться методически обрабатывать материал (выделять главные мысли и положения, приходить к конкретным выводам, повторять их в различных формулировках);
- получение точного понимания всех необходимых терминов и понятий.

Лекционный материал может сопровождаться демонстрацией слайдов и использованием раздаточного материала при проведении коротких дискуссий об особенностях применения отдельных тематик по дисциплине.

Во время первой аттестации (середина семестра) и второй аттестации (конец семестра) преподавателем проводится проверка конспектов лекций в целях контроля понимания текста лекций и навыков конспектирования, а также в целях рейтинговой оценки студентов (как одной из её составляющих).

11.2. Методические указания для обучающихся по прохождению практических занятий

Практическое занятие является одной из основных форм организации учебного процесса, заключающаяся в выполнении обучающимися под руководством преподавателя комплекса учебных заданий с целью усвоения научно-теоретических основ учебной дисциплины, приобретения умений и навыков, опыта творческой деятельности.

Целью практического занятия для обучающегося является привитие обучающимся умений и навыков практической деятельности по изучаемой дисциплине.

Планируемые результаты при освоении обучающимися практических занятий:

- закрепление, углубление, расширение и детализация знаний при решении конкретных задач;

- развитие познавательных способностей, самостоятельности мышления, творческой активности;
- овладение новыми методами и методиками изучения конкретной учебной дисциплины;
- выработка способности логического осмысления полученных знаний для выполнения заданий;
- обеспечение рационального сочетания коллективной и индивидуальной форм обучения.

Практические занятия выполняются в нескольких форматах, а именно проведение групповой дискуссии, кейса и деловой игры.

Деловая игра позволяет симитировать рабочий процесс, провести его моделирование. Студенты получают задание от преподавателя и должны постараться создать упрощенное воспроизведение реальной производственной ситуации в области маркетинга на определенную тематику. Перед студентами деловой игры ставятся задачи.

Применение деловых игр позволяет отработать профессиональные навыки студентов и дает возможность оценить:

- уровень владения этими навыками;
- особенности мыслительных процессов (стратегическое, тактическое, аналитическое мышление, умение прогнозировать ситуацию, умение принимать решения и пр.);
- уровень коммуникативных навыков;
- личностные качества участников.

Групповая дискуссия позволяет создать совместное обсуждение какого-либо спорного вопроса на заданную тематику, позволяющее прояснить (возможно, изменить) мнения, позиции и установки участников группы в процессе непосредственного общения.

Применение кейсов означает применение деловой игры в миниатюре, поскольку это сочетает в себе профессиональную деятельность с игровой. Сущность проведения данного практического занятия в таком формате состоит в том, что учебный материал подается обучаемым в виде микро-проблем, а знания приобретаются в результате их активной исследовательской и творческой деятельности по разработке решений.

11.3. Методические указания для обучающихся по прохождению самостоятельной работы

В ходе выполнения самостоятельной работы, обучающийся выполняет работу по заданию и при методическом руководстве преподавателя, но без его непосредственного участия.

Для обучающихся по заочной форме обучения, самостоятельная работа может включать в себя контрольную работу.

В процессе выполнения самостоятельной работы, у обучающегося формируется целесообразное планирование рабочего времени, которое позволяет им развивать умения и навыки в усвоении и систематизации приобретаемых знаний, обеспечивает высокий уровень успеваемости в период обучения, помогает получить навыки повышения профессионального уровня.

Методическими материалами, направляющими самостоятельную работу обучающихся являются:

- учебно-методический материал по дисциплине;
- методические указания по выполнению контрольных работ (для обучающихся по заочной форме обучения).

Предусмотрены следующие формы самостоятельной работы: Изучение теоретического материала дисциплины (ТО); Подготовка к текущему контролю успеваемости (ТКУ); Контрольные работы заочников (КРЗ); Подготовка к промежуточной аттестации (ПА). Указания для ТКУ и ПА смотри в следующем пункте.

Объём и сроки освоения ТО определяются преподавателем, исходя из скорости усвоения студентом лекционного материала. В качестве ДЗ используются: чтение и конспектирование дополнительной литературы (выбор литературы осуществляет преподаватель исходя из понимания личного прогресса конкретного студента); ознакомление с аудиовизуальными материалами, презентующими (или репрезентирующими) текущую тему учебного курса.

Перечень контрольных работ представлен в таблице 19 данной РПД.

Контрольная работа сдается преподавателю только в печатном виде. Текст набирается на одной стороне стандартной белой бумаги (А 4) в формате Microsoft Word шрифтом Times New Roman (обычный) с полуторным междустрочным интервалом. Размер шрифта — 14. Параметры страницы — 2 см (верхнее и нижнее поля), левое поле — 3 см, правое — 1,5 см. Отступ в абзацах с помощью «табуляции». Текст должен быть выровнен «по ширине».

11.4. Методические указания для обучающихся по прохождению текущего контроля успеваемости.

Текущий контроль проводится в течение семестра по итогам выполнения контрольных работ, участия в семинарских и практических занятиях, коллоквиумах, подготовке докладов, рефератов, эссе и т.д. Текущий контроль успеваемости студентов является постоянным, осуществляется в течение семестра, в ходе повседневной учебной работы преимущественно посредством реализации проведения внутрисеместровых аттестаций.

Критерии оценки письменной работы:

– оценка **«зачтено»** выставляется студенту, если в представленной работе раскрыта тема, представлены различные позиции и взгляды на проблему, теоретические посылы подтверждены примерами, содержание четко структурировано, при написании работы использовался широкий круг источников, к которым в тексте работы имеются отсылки.

– оценка **«не зачтено»** выставляется студенту, если в представленной работе не раскрыта тема, материал излагается непоследовательно, нет четкой структуры, не представлены различные позиции и взгляды на проблему, теоретические посылы не подтверждены примерами, при написании работы использовался ограниченный круг источников, в тексте работы отсутствуют ссылки.

11.5. Методические указания для обучающихся по прохождению промежуточной аттестации.

Промежуточная аттестация обучающихся предусматривает оценивание промежуточных и окончательных результатов обучения по дисциплине. Она включает в себя:

– экзамен – форма оценки знаний, полученных обучающимся в процессе изучения всей дисциплины или ее части, навыков самостоятельной работы, способности применять их для решения практических задач. Экзамен, как правило, проводится в период экзаменационной сессии и завершается аттестационной оценкой «отлично», «хорошо», «удовлетворительно», «неудовлетворительно». Экзамен по дисциплине проводится в устной форме. Вопросы к экзамену представлены в таблице 15 данной РПД.

Система оценок при проведении промежуточной аттестации осуществляется в соответствии с требованиями Положений «О текущем контроле успеваемости и промежуточной аттестации студентов ГУАП, обучающихся по программам высшего образования».

Лист внесения изменений в рабочую программу дисциплины

Дата внесения изменений и дополнений. Подпись внесшего изменения	Содержание изменений и дополнений	Дата и № протокола заседания кафедры	Подпись зав. кафедрой