

МИНИСТЕРСТВО НАУКИ И ВЫСШЕГО ОБРАЗОВАНИЯ РОССИЙСКОЙ ФЕДЕРАЦИИ

Федеральное государственное автономное образовательное учреждение высшего  
образования

«САНКТ-ПЕТЕРБУРГСКИЙ ГОСУДАРСТВЕННЫЙ УНИВЕРСИТЕТ  
АЭРОКОСМИЧЕСКОГО ПРИБОРОСТРОЕНИЯ»

---

Кафедра №5


«УТВЕРЖДАЮ»

Руководитель направления

ДОЦ., К.Т.Н., ДОЦ.

(должность, уч. степень, звание)

Т.П. Мишура

 (подпись)

20.05.2020г

РАБОЧАЯ ПРОГРАММА ДИСЦИПЛИНЫ

«Экология»

(Название дисциплины)

Код направления	27.03.01
Наименование направления/ специальности	Стандартизация и метрология
Наименование направленности	Метрология, стандартизация, сертификация
Форма обучения	заочная


Санкт-Петербург 2020г.

## Лист согласования рабочей программы дисциплины

Программу составил(а)

Ст. преподаватель

должность, уч. степень, звание



подпись, дата

А.С. Смирнова

инициалы, фамилия

Программа одобрена на заседании кафедры № 5

18.05.2020 г, протокол № 01-05/20

Заведующий кафедрой № 5

д.т.н.,проф.

должность, уч. степень, звание



подпись, дата

Е.Г. Семенова

инициалы, фамилия

Ответственный за ОП 27.03.01(01)

доц.,к.т.н.

должность, уч. степень, звание



подпись, дата

К.В. Епифанцев

инициалы, фамилия

Заместитель директора института (декана факультета) № ФПТИ по методической работе

доц.,к.т.н.,доц.

должность, уч. степень, звание



подпись, дата

В.А. Голубков

инициалы, фамилия

## Аннотация

Дисциплина «Экология» входит в вариативную часть образовательной программы подготовки обучающихся по направлению 27.03.01 «Стандартизация и метрология» направленность «Метрология, стандартизация, сертификация». Дисциплина реализуется кафедрой №5.

Дисциплина нацелена на формирование у выпускника

профессиональных компетенций:

ПК-6 «способность участвовать в проведении сертификации продукции, технологических процессов, услуг, систем качества, производств и систем экологического управления предприятия»,

ПК-9 «способность проводить мероприятия по профилактике производственного травматизма и профессиональных заболеваний, контролировать соблюдение экологической безопасности проводимых работ».

Содержание дисциплины охватывает круг вопросов, связанных с содержанием дисциплины охватывает круг вопросов, связанных с формированием у студентов устойчивых знаний о взаимодействии человека и человеческого общества с природной средой, о влиянии деятельности человека на окружающую среду и окружающей среды на здоровье человека; о современном состоянии и перспективах использования природных ресурсов; об основных приборах и устройствах для защиты окружающей среды и контроля ее состояния; для формирования знаний в области экологического права Российской Федерации и международных правовых основах взаимодействия человечества с окружающей средой

Преподавание дисциплины предусматривает следующие формы организации учебного процесса: лекции, практические занятия, самостоятельная работа обучающегося.

Программой дисциплины предусмотрены следующие виды контроля: текущий контроль успеваемости, промежуточная аттестация в форме зачета.

Общая трудоемкость освоения дисциплины составляет 3 зачетных единицы, 108 часов.

Язык обучения по дисциплине «русский».

## 1. Перечень планируемых результатов обучения по дисциплине

### 1.1. Цели преподавания дисциплины

Целью преподавания дисциплины "Экология" является ознакомление студентов с основными проблемами взаимодействия природы и общества, защиты окружающей среды, экономии энергетических, сырьевых и других природных ресурсов, а также развитие экологического мышления; обучение студентов основным принципам технического, экономического, социального и правового анализа новой или проектируемой техники с позиции защиты окружающей среды и экономии энергии и ресурсов.

Предметная область дисциплины, обеспечивающая достижение указанной цели, включает изучение окружающей человека природной среды и биосферы в целом, основных законов экологии, принципов рационального использования природных ресурсов и снижения негативного антропогенного влияния на среду обитания.

При изучении дисциплины рассматриваются:

- современное состояние и негативные факторы окружающей природной среды, их происхождение;
- принципы антропогенного взаимодействия с природной средой, рациональные с точки зрения использования ресурсов и сохранения и улучшения ее состояния;
- правовые, нормативные, организационные и экономические основы сохранения окружающей природной среды.

### 1.2. Перечень планируемых результатов обучения по дисциплине, соотнесенных с планируемыми результатами освоения ОП

В результате освоения дисциплины обучающийся должен обладать следующими компетенциями:

ПК-6 «способность участвовать в проведении сертификации продукции, технологических процессов, услуг, систем качества, производств и систем экологического управления предприятия»:

знать основные принципы экологического управления предприятиями  
 уметь применять в практической деятельности знания теоретических основ экологии, метрологии и сертификации  
 владеть навыками выполнения работ по сертификации продукции, технологических процессов, услуг, систем качества, производств;

ПК-9 «способность проводить мероприятия по профилактике производственного травматизма и профессиональных заболеваний, контролировать соблюдение экологической безопасности проводимых работ»:

знать нормы охраны труда и основные принципы предотвращения травматизма на предприятии  
 уметь выявлять причины производственного травматизма на предприятии и осуществлять профилактику производственного травматизма  
 владеть навыками контроля за соблюдением норм экологической безопасности и охраны труда на предприятии

## 2. Место дисциплины в структуре ОП

Дисциплина базируется на знаниях, ранее приобретенных обучающимися при изучении следующих дисциплин:

- Физика.
- Высшая математика.

Знания, полученные при изучении материала данной дисциплины, имеют как самостоятельное значение, так и используются при изучении других дисциплин:

- Управление качеством,
- Сертификация.

### 3. Объем дисциплины в ЗЕ/академ. час

Данные об общем объеме дисциплины, трудоемкости отдельных видов учебной работы по дисциплине (и распределение этой трудоемкости по семестрам) представлены в таблице 1

Таблица 1 – Объем и трудоемкость дисциплины

Вид учебной работы	Всего	Трудоемкость по семестрам
		№1
1	2	3
<b>Общая трудоемкость дисциплины, ЗЕ/(час)</b>	3/ 108	3/ 108
<i>Из них часов практической подготовки</i>		
<i>Аудиторные занятия, всего час.,</i>	4	4
<i>В том числе</i>		
лекции (Л), (час)	4	4
Практические/семинарские занятия (ПЗ), (час)		
лабораторные работы (ЛР), (час)		
курсовой проект (работа) (КП, КР), (час)		
Экзамен, (час)		
<b>Самостоятельная работа, всего (час)</b>	104	104
<b>Вид промежуточного контроля: зачет, дифф. зачет, экзамен (Зачет, Дифф. зач, Экз.)</b>	Зачет	Зачет

### 4. Содержание дисциплины

#### 4.1. Распределение трудоемкости дисциплины по разделам и видам занятий

Разделы и темы дисциплины и их трудоемкость приведены в таблице 2.

Таблица 2. – Разделы, темы дисциплины и их трудоемкость

Разделы, темы дисциплины	Лекции (час)	ПЗ (СЗ) (час)	ЛР (час)	КП (час)	СРС (час)
Семестр 1					
Раздел 1. Введение	-				22
Раздел 2. Теория экологии	1				20
Раздел 3. Природные ресурсы	1				20
Раздел 4. Защита природной среды от загрязнений	1				20
Раздел 5. Правовые основы техносферной безопасности	1				22
<b>Итого в семестре:</b>	4				104

Итого:	4	0	0	0	104
--------	---	---	---	---	-----

Практическая подготовка заключается в непосредственном выполнении обучающимися определенных трудовых функций, связанных с будущей профессиональной деятельностью.

#### 4.2. Содержание разделов и тем лекционных занятий

Содержание разделов и тем лекционных занятий приведено в таблице 3.

Таблица 3 - Содержание разделов и тем лекционных занятий

<b>1</b>	Введение
<b>2</b>	<p>Теория экологии</p> <p>Понятие «окружающая среда». Определение экологического фактора. Основные экологические факторы, формирующие взаимоотношение живого организма с окружающей средой. Классификации экологических факторов. Антропогенные экологические факторы и их классификация.</p> <p>Законы минимума, толерантности, лимитирующего фактора, их значение и практическое применение. Понятие ПДК, ПДУ, виды ПДК. Экологическое нормирование, нормативы, лицензирование.</p> <p>Понятие "экосистема, биогеоценоз". Строение биогеоценозов. Свойства биогеоценозов и их устойчивость – продуктивность, гомеостаз, сукцессия. Энергетика биогеоценозов: трофическая цепь и ее составляющие. Правило Линдемана и пирамида Эльтона. Биосфера. Круговороты энергии и химических элементов в природе. Роль В.И. Вернадского в развитии экологии и учения о биосфере. Понятие «техносфера», компоненты техносферы, понятие «техносферная безопасность».</p> <p>Понятие «популяция». Параметры и свойства популяций. Динамика</p>
<b>3</b>	<p>Природные ресурсы</p> <p>Понятие «природные ресурсы». Классификации природных ресурсов. Проблема истощаемости природных ресурсов. Прямое и косвенное использование ресурсов. Ресурсный цикл. Безотходные технологии, замкнутые циклы, вторичные ресурсы. Экономические и экологические проблемы сбора и переработки промышленного и бытового вторичного сырья. Степень утилизации различных материалов. Современные масштабы использования природных ресурсов и перспективные направления развития энергетической и</p>
<b>4</b>	<p>Защита природной среды от загрязнений</p> <p>Воздействия человечества на окружающую среду и их классификация. Загрязнения окружающей среды как вид антропогенного воздействия на окружающую среду и их классификация. Влияние состояния окружающей среды на здоровье человека.</p> <p>Источники и загрязняющие вещества, воздействующие на атмосферу,</p>

	<p>локальные последствия загрязнения атмосферы. Самоочищение атмосферы. Глобальные и локальные последствия загрязнения гидросферы. Способность гидросферы к самоочищению. Роль почвы в кругообороте веществ в природе и жизни человека. Влияние загрязнения почвы на здоровье человека. Загрязнение окружающей среды электромагнитными полями и радиоактивными веществами. Критерии санитарно-гигиенической оценки состояния окружающей среды. Организация наблюдения за загрязнением окружающей среды. Региональные и глобальные системы экологического мониторинга.</p> <p>Глобальные проблемы взаимодействия общества с окружающей средой. Допустимые нагрузки на биосферу и экологический подход к нормированию антропогенных нагрузок. Принципы управления взаимодействием человеческого общества с окружающей средой.</p> <p>Инвентаризация источников загрязнения окружающей среды. Нормирование выбросов вредных веществ. Устройства очистки отходящих газов от пыли и газообразных примесей (циклоны, рукавные фильтры, электрофильтры, скрубберы, системы каталитического и термического окисления и др.). Устройства очистки питьевой воды и сточных вод, применяемые в промышленности. Утилизация твердых отходов. Приборы контроля за загрязнением окружающей среды.</p>
5	<p>Правовые основы техносферной безопасности          Кодексы законов об охране окружающей среды. Система стандартов охраны природы, ее структура. Стандарты ISO 14000. Организация контроля за соблюдением требований правовой и нормативно-технической документации в области охраны окружающей среды. Экологическая экспертиза и аудит.</p> <p>Межгосударственные соглашения и конвенции по вопросам охраны окружающей среды и рационального использования природных ресурсов. Организация международного контроля за состоянием окружающей среды.</p>

#### 4.3. Практические (семинарские) занятия

Темы практических занятий и их трудоемкость приведены в таблице 4.

Таблица 4 – Практические занятия и их трудоемкость

№ п/п	Темы практических занятий	Формы практических занятий	Трудоемкость, (час)	№ раздела дисциплины
Учебным планом не предусмотрено				
Всего:				

#### 4.4. Лабораторные занятия

Темы лабораторных занятий и их трудоемкость приведены в таблице 5.

Таблица 5 – Лабораторные занятия и их трудоемкость

№ п/п	Наименование лабораторных работ	Трудоемкость, (час)	№ раздела дисциплины
Учебным планом не предусмотрено			
Всего:			

#### 4.5. Курсовое проектирование (работа)

Учебным планом не предусмотрено

#### 4.6. Самостоятельная работа обучающихся

Виды самостоятельной работы и ее трудоемкость приведены в таблице 6.

Таблица 6 Виды самостоятельной работы и ее трудоемкость

Вид самостоятельной работы	Всего, час	Семестр 1, час
1	2	3
Изучение теоретического материала дисциплины (ТО)	50	50
Курсовое проектирование (КП, КР)		
Расчетно-графические задания (РГЗ)		
Выполнение реферата (Р)		
Подготовка к текущему контролю успеваемости (ТКУ)	30	30
Домашнее задание (ДЗ)		
Контрольные работы заочников (КРЗ)	24	24
Подготовка к промежуточной аттестации (ПА)		
Всего:	104	104

### 5. Перечень учебно-методического обеспечения для самостоятельной работы обучающихся по дисциплине (модулю)

Учебно-методические материалы для самостоятельной работы обучающихся указаны в п.п. 8-10.

### 6. Перечень основной и дополнительной литературы

#### 6.1. Основная литература

Перечень основной литературы приведен в таблице 7.

Таблица 7 – Перечень основной литературы

Шифр	Библиографическая ссылка / URL адрес	Количество экземпляров в библиотеке (кроме электронных экземпляров)
574(075) К 60 574	Колесников, С. И. Экология: учебное пособие/ С. И. Колесников. - 4-е изд. - М.: Дашков, 2010. - 383 с.	ФО(1), СО(20)
574 К 82 57	Кривенко, В. П. Биологические основы экологии: учебно-методическое пособие/ В. П. Кривенко, А. Е. Левенков, Е. А.	ФО(1), СО(50)



	Никитина; С.-Петербург. гос. ун-т аэрокосм. приборостроения, Нац. гос. ун-т физ. культуры, спорта и здоровья. - СПб.: ГОУ ВПО "СПбГУАП", 2012. - 144 с.	
57 Э 40	Экология : методические указания / С.-Петербург. гос. ун-т аэрокосм. приборостроения ; сост.: С. И. Буравлев, А. Е. Колтышев, В. П. Котов. - СПб. : Изд-во ГУАП, 2010.	СО (87)
57 Э 40	Экология : методические указания / С.-Петербург. гос. ун-т аэрокосм. приборостроения ; сост.: Н. А. Жильникова, А. С. Смирнова, И. В. Мателенок. - СПб. : Изд-во ГУАП, 2016.	СО (32)

### 6.2. Дополнительная литература

Перечень дополнительной литературы приведен в таблице 8.

Таблица 8 – Перечень дополнительной литературы

Шифр	Библиографическая ссылка/ URL адрес	Количество экземпляров в библиотеке (кроме электронных экземпляров)
574(075) Г 68 57	Горелов, А. А. Экология: учебник/ А. А. Горелов. - 2-е изд., стер.. - М.: Академия, 2007. - 400 с.	ФО(1), СО(100)
574(075) П 71 57	Предельский, Л. В. Экология: учебник/ Л. В. Предельский, В. И. Коробкин, О. Е. Приходченко. - М.: Проспект, 2009. - 507 с.: табл.. - Библиогр.: с. 499	ФО(1), СО(50)
574(075) С75 57	Стадницкий, Г. В. Экология: учебное пособие/ Г. В. Стадницкий, А. И. Родионов. - 7-е изд., стер.. - СПб.: Химиздат, 2002. - 288 с.	ФО(1), СО(32)

### 7. Перечень ресурсов информационно-телекоммуникационной сети ИНТЕРНЕТ, необходимых для освоения дисциплины

Перечень ресурсов информационно-телекоммуникационной сети ИНТЕРНЕТ, необходимых для освоения дисциплины приведен в таблице 9.

Таблица 9 – Перечень ресурсов информационно-телекоммуникационной сети ИНТЕРНЕТ, необходимых для освоения дисциплины

URL адрес	Наименование
<a href="http://www.znaniyum.com/bookread.php?book=368481">http://www.znaniyum.com/bookread.php?book=368481</a>	Ердаков Л. Н. Экология: учебное пособие / Л. Н. Ердаков, О. Н. Чернышова, 2013. - 360 с.
<a href="http://www.znaniyum.com/bookread.php?book=315994">http://www.znaniyum.com/bookread.php?book=315994</a>	Разумов В. А. Экология: учебное пособие / В. А. Разумов, 2012. - 296 с.
<a href="http://www.kalvis.ru/">http://www.kalvis.ru/</a>	Журнал «Экология и промышленность России»
<a href="http://ecovestnik.ru/">http://ecovestnik.ru/</a>	Журнал «Экологический вестник России»
<a href="http://www.ecoindustry.ru/">http://www.ecoindustry.ru/</a>	Журнал «Экология производства»
	<b>Ресурсы информационно-</b>

	телекоммуникационной сети <b>ИНТЕРНЕТ</b>
<a href="http://www.wri.org">http://www.wri.org</a>	сайт Института мировых природных ресурсов
<a href="http://www.unep.org">http://www.unep.org</a>	сайт Программы ООН по окружающей среде

## **8. Перечень информационных технологий, используемых при осуществлении образовательного процесса по дисциплине**

### **8.1. Перечень программного обеспечения**

Перечень используемого программного обеспечения представлен в таблице 10.

Таблица 10 – Перечень программного обеспечения

№ п/п	Наименование
	Не предусмотрено

### **8.2. Перечень информационно-справочных систем**

Перечень используемых информационно-справочных систем представлен в таблице 11.

Таблица 11 – Перечень информационно-справочных систем

№ п/п	Наименование
	Не предусмотрено

## **9. Материально-техническая база, необходимая для осуществления образовательного процесса по дисциплине**

Состав материально-технической базы представлен в таблице 12.

Таблица 12 – Состав материально-технической базы

№ п/п	Наименование составной части материально-технической базы	Номер аудитории (при необходимости)
1	Лекционная аудитория	
2	Аудитория для проведения практических занятий	

## **10. Фонд оценочных средств для проведения промежуточной аттестации обучающихся по дисциплине**

10.1. Состав фонда оценочных средств приведен в таблице 13

Таблица 13 - Состав фонда оценочных средств для промежуточной аттестации

Вид промежуточной аттестации	Примерный перечень оценочных средств
Зачет	Список вопросов.

10.2. Перечень компетенций, относящихся к дисциплине, и этапы их формирования в процессе освоения образовательной программы приведены в таблице 14.

Таблица 14 – Перечень компетенций с указанием этапов их формирования в процессе освоения образовательной программы

Номер семестра	Этапы формирования компетенций по дисциплинам/практикам в процессе освоения ОП
ПК-6 «способность участвовать в проведении сертификации продукции, технологических процессов, услуг, систем качества, производств и систем экологического управления предприятия»	
1	Экология
7	Управление качеством
9	Сертификация
ПК-9 «способность проводить мероприятия по профилактике производственного травматизма и профессиональных заболеваний, контролировать соблюдение экологической безопасности проводимых работ»	
1	Методы и приборы контроля окружающей среды
1	Экология
2	Приборы дозиметрической и радиационной безопасности
2	Химия
6	Безопасность жизнедеятельности

10.3. В качестве критериев оценки уровня сформированности (освоения) у обучающихся компетенций применяется шкала модульно–рейтинговой системы университета. В таблице 15 представлена 100–балльная и 4–балльная шкалы для оценки сформированности компетенций.

Таблица 15 –Критерии оценки уровня сформированности компетенций

Оценка компетенции		Характеристика сформированных компетенций
100-балльная шкала	4-балльная шкала	
$85 \leq K \leq 100$	«отлично» «зачтено»	<ul style="list-style-type: none"> <li>- обучающийся глубоко и всесторонне усвоил программный материал;</li> <li>- уверенно, логично, последовательно и грамотно его излагает;</li> <li>- опираясь на знания основной и дополнительной литературы, тесно привязывает усвоенные научные положения с практической деятельностью направления;</li> <li>- умело обосновывает и аргументирует выдвигаемые им идеи;</li> <li>- делает выводы и обобщения;</li> <li>- свободно владеет системой специализированных понятий.</li> </ul>
$70 \leq K \leq 84$	«хорошо» «зачтено»	<ul style="list-style-type: none"> <li>- обучающийся твердо усвоил программный материал, грамотно и по существу излагает его, опираясь на знания основной литературы;</li> <li>- не допускает существенных неточностей;</li> <li>- увязывает усвоенные знания с практической деятельностью направления;</li> <li>- аргументирует научные положения;</li> <li>- делает выводы и обобщения;</li> <li>- владеет системой специализированных понятий.</li> </ul>
$55 \leq K \leq 69$	«удовлетворительно» «зачтено»	<ul style="list-style-type: none"> <li>- обучающийся усвоил только основной программный материал, по существу излагает его, опираясь на знания только основной литературы;</li> <li>- допускает несущественные ошибки и неточности;</li> <li>- испытывает затруднения в практическом применении знаний направления;</li> </ul>

		<ul style="list-style-type: none"> <li>- слабо аргументирует научные положения;</li> <li>- затрудняется в формулировании выводов и обобщений;</li> <li>- частично владеет системой специализированных понятий.</li> </ul>
$K \leq 54$	«неудовлетворительно» «не зачтено»	<ul style="list-style-type: none"> <li>- обучающийся не усвоил значительной части программного материала;</li> <li>- допускает существенные ошибки и неточности при рассмотрении проблем в конкретном направлении;</li> <li>- испытывает трудности в практическом применении знаний;</li> <li>- не может аргументировать научные положения;</li> <li>- не формулирует выводов и обобщений.</li> </ul>

#### 10.4. Типовые контрольные задания или иные материалы:

##### 1. Вопросы (задачи) для экзамена (таблица 16)

Таблица 16 – Вопросы (задачи) для экзамена

№ п/п	Перечень вопросов (задач) для экзамена
	Учебным планом не предусмотрено

##### 2. Вопросы (задачи) для зачета / дифференцированного зачета (таблица 17)

Таблица 17 – Вопросы (задачи) для зачета / дифф. зачета

№ п/п	Перечень вопросов (задач) для зачета / дифференцированного зачета
1	Определение экологии. Предмет и задачи экологии.
2	Понятие о биосфере, ноосфере, техносфере. Учение В.И. Вернадского.
3	Экологический фактор, определение и примеры.
4	Основные экологические факторы, формирующие взаимоотношения живого организма с окружающей средой. Классификация экологических факторов.
5	Антропогенные экологические факторы и их классификация
6	Законы минимума, толерантности и лимитирующего фактора.
7	Понятия ПДК, ПДУ
8	Понятие об экологической системе.
9	Биогеоценоз. Структура биогеоценоза.
10	Энергетика биогеоценоза. Трофические цепи.
11	Свойства биогеоценоза: продуктивность, гомеостаз и сукцессия.
12	Правило Линдемана, пирамида Эльтона.
13	Биосфера. Учение Вернадского о биосфере. Техносфера.
14	Понятие популяции. Параметры и свойства популяции.
15	Динамика популяций. Модели динамики популяций.
16	Природные ресурсы. Ресурсный цикл. Классификации ресурсов
17	Классификация видов загрязнения окружающей среды.
18	Нормирование выбросов вредных веществ.
19	Устройства очистки отходящих газов от пыли и газообразных примесей.
20	Устройства очистки питьевой воды и сточных вод.
21	Система стандартов охраны природы, ее структура. Стандарт ISO 14000
22	Экологическая экспертиза и аудит.
23	Организация контроля за состоянием окружающей среды. Экологический мониторинг.

3. Темы и задание для выполнения курсовой работы / выполнения курсового проекта (таблица 18)

Таблица 18 – Примерный перечень тем для выполнения курсовой работы / выполнения курсового проекта

№ п/п	Примерный перечень тем для выполнения курсовой работы / выполнения курсового проекта
	Учебным планом не предусмотрено

4. Вопросы для проведения промежуточной аттестации при тестировании (таблица 19)

Таблица 19 – Примерный перечень вопросов для тестов

№ п/п	Примерный перечень вопросов для тестов
	Не предусмотрено

5. Контрольные и практические задачи / задания по дисциплине (таблица 20)

Таблица 20 – Примерный перечень контрольных и практических задач / заданий

№ п/п	Примерный перечень контрольных и практических задач / заданий
	<ol style="list-style-type: none"> <li>1. Экологические аспекты нефтедобычи</li> <li>2. Урбоэкология. Экосистемы мегаполисов</li> <li>3. Подходы к управлению отходами</li> <li>4. Экологическая экспертиза</li> <li>5. Альтернативная энергетика</li> <li>6. Экологический мониторинг</li> <li>7. Экологические аспекты использования двигателей внутреннего сгорания</li> <li>8. Особо охраняемые природные территории</li> <li>9. Экологический туризм</li> <li>10. Влияние воздушного транспорта на окружающую природную среду</li> <li>11. Антропогенное воздействие на качество подземных вод</li> <li>12. Загрязнение почв тяжелыми металлами</li> <li>13. Мониторинг и прогнозирование стихийных бедствий</li> <li>14. Экологические катастрофы</li> <li>15. Международное сотрудничество в области экологии</li> <li>16. Экологические аспекты использования атомной энергии</li> <li>17. Неизбежность воздействий человека на природные экосистемы: «плюсы» и «минусы» антропогенного фактора.</li> </ol>

10.5. Методические материалы, определяющие процедуры оценивания знаний, умений, навыков и / или опыта деятельности, характеризующих этапы формирования компетенций, содержатся в Положениях «О текущем контроле успеваемости и промежуточной аттестации студентов ГУАП, обучающихся по программам высшего образования» и «О модульно-рейтинговой системе оценки качества учебной работы студентов в ГУАП».

## 11. Методические указания для обучающихся по освоению дисциплины

Содержание дисциплины охватывает круг вопросов, связанных с формированием у студентов экологического мировоззрения и воспитанием способности оценки своей профессиональной деятельности с точки зрения охраны биосферы. Рассмотрены: основы общей экологии, учение В.И. Вернадского о биосфере и его развитие в настоящее время, глобальные экологические проблемы; основы нормирования загрязняющих веществ в окружающей среде; организационно-правовые основы природоохранной политики России; законодательство по охране объектов окружающей среды; система контроля и мониторинга окружающей среды в России. Сформулированы принципы уменьшения вредных сбросов и выбросов. Рассмотрены проблемы утилизации отходов, воспроизводства сырья и энергии; потенциальные возможности ресурсосберегающих, малоотходных и безотходных технологий, проблемы и перспективы развития экологического менеджмента в России, политика управления охраной окружающей среды в РФ.

### Методические указания для обучающихся по освоению лекционного материала

Основное назначение лекционного материала – логически стройное, системное, глубокое и ясное изложение учебного материала. Назначение современной лекции в рамках дисциплины не в том, чтобы получить всю информацию по теме, а в освоении фундаментальных проблем дисциплины, методов научного познания, новейших достижений научной мысли. В учебном процессе лекция выполняет методологическую, организационную и информационную функции. Лекция раскрывает понятийный аппарат конкретной области знания, её проблемы, дает цельное представление о дисциплине, показывает взаимосвязь с другими дисциплинами.

#### Планируемые результаты при освоении обучающимися лекционного материала:

- получение современных, целостных, взаимосвязанных знаний, уровень которых определяется целевой установкой к каждой конкретной теме;
- получение опыта творческой работы совместно с преподавателем;
- развитие профессионально-деловых качеств, любви к предмету и самостоятельного творческого мышления.
- появление необходимого интереса, необходимого для самостоятельной работы;
- получение знаний о современном уровне развития науки и техники и о прогнозе их развития на ближайшие годы;
- научиться методически обрабатывать материал (выделять главные мысли и положения, приходить к конкретным выводам, повторять их в различных формулировках);
- получение точного понимания всех необходимых терминов и понятий.

Лекционный материал может сопровождаться демонстрацией слайдов и использованием раздаточного материала при проведении коротких дискуссий об особенностях применения отдельных тематик по дисциплине.

#### Структура предоставления лекционного материала:

- электронный конспект лекций;
- презентационный материал.

### Методические указания для обучающихся по прохождению самостоятельной работы

В ходе выполнения самостоятельной работы, обучающийся выполняет работу по заданию и при методическом руководстве преподавателя, но без его непосредственного участия.

Для обучающихся по заочной форме обучения, самостоятельная работа может включать в себя контрольную работу.

В процессе выполнения самостоятельной работы, у обучающегося формируется целесообразное планирование рабочего времени, которое позволяет им развивать умения и навыки в усвоении и систематизации приобретаемых знаний, обеспечивает высокий уровень успеваемости в период обучения, помогает получить навыки повышения профессионального уровня.

Методическими материалами, направляющими самостоятельную работу обучающихся являются:

- учебно-методический материал по дисциплине;
- методические указания по выполнению контрольных работ (для обучающихся по заочной форме обучения).

### **Методические рекомендации по составлению конспекта по самостоятельной работе**

1. Внимательно прочитайте текст. Уточните в справочной литературе непонятные слова. При записи не забудьте вынести справочные данные на поля конспекта.
2. Выделите главное, составьте план.
3. Кратко сформулируйте основные положения текста, отметьте аргументацию автора.
4. Законспектируйте материал, четко следуя пунктам плана. При конспектировании старайтесь выразить мысль своими словами. Записи следует вести четко, ясно.
5. Грамотно записывайте цитаты. Цитируя, учитывайте лаконичность, значимость мысли.

В тексте конспекта желательно приводить не только тезисные положения, но и их доказательства. При оформлении конспекта необходимо стремиться к емкости каждого предложения. Мысли автора книги следует излагать кратко, заботясь о стиле и выразительности написанного. Число дополнительных элементов конспекта должно быть логически обоснованным, записи должны распределяться в определенной последовательности, отвечающей логической структуре произведения. Для уточнения и дополнения необходимо оставлять поля.

### **Методические указания для обучающихся по прохождению промежуточной аттестации**

Промежуточная аттестация обучающихся предусматривает оценивание промежуточных и окончательных результатов обучения по дисциплине. Она включает в себя:

- зачет – это форма оценки знаний, полученных обучающимся в ходе изучения учебной дисциплины в целом или промежуточная (по окончании семестра) оценка знаний обучающимся по отдельным разделам дисциплины с аттестационной оценкой «зачтено» или «не зачтено».

Подготовка студентов к зачету включает:

- Самостоятельную работу в течение семестра.
- Непосредственную подготовку в дни, предшествующие зачету.
- Подготовку к ответу на вопросы.

1. Подготовку к зачету целесообразно начинать с планирования и подбора нормативно-правовых источников и литературы. Прежде всего, следует внимательно перечитать учебную программу и программные вопросы для

подготовки к зачету, чтобы выделить из них наименее знакомые. Далее должен следовать этап повторения всего программного материала. На эту работу целесообразно отвести большую часть времени. Следующим этапом является самоконтроль знания изученного материала, который заключается в устных ответах на программные вопросы, выносимые на зачет. Тезисы ответов на наиболее сложные вопросы желательно записать.


2. Литература для подготовки к зачету обычно рекомендуется преподавателем. Для полноты учебной информации и ее сравнения лучше использовать не менее двух учебников (учебных пособий). Студент сам вправе придерживаться любой из представленных в учебниках точек зрения по спорной проблеме (в том числе отличной от позиции преподавателя), но при условии достаточной научной аргументации. Наиболее оптимальны для подготовки к зачету учебники и учебные пособия, рекомендованные Министерством образования и науки.
3. Основным источником подготовки к зачету является конспект. Учебный материал дается в систематизированном виде, основные его положения детализируются, подкрепляются современными фактами и нормативной информацией, которые в силу новизны, возможно, еще не вошли в опубликованные печатные источники. Правильно составленный конспект содержит тот оптимальный объем информации, на основе которого студент сможет представить себе весь учебный материал.
4. Следует точно запоминать термины и категории, поскольку в их определениях содержатся признаки, позволяющие уяснить их сущность и отличить эти понятия от других.

Для более эффективного понимания программного материала полезно общаться с преподавателем на групповых и индивидуальных консультациях.

Система оценок при проведении промежуточной аттестации осуществляется в соответствии с требованиями Положений «О текущем контроле успеваемости и промежуточной аттестации студентов ГУАП, обучающихся по программы высшего образования» и «О модульно-рейтинговой системе оценки качества учебной работы студентов в ГУАП».



## Лист внесения изменений в рабочую программу дисциплины

Дата внесения изменений и дополнений. Подпись внесшего изменения	Содержание изменений и дополнений	Дата и № протокола заседания кафедры	Подпись и.о зав. кафедрой
24.06.2021г.	Внедрение практической подготовки в дисциплину	23.06.2021г. № 03-06/2021	 Е.А. Фролова