

МИНИСТЕРСТВО НАУКИ И ВЫСШЕГО ОБРАЗОВАНИЯ РОССИЙСКОЙ ФЕДЕРАЦИИ

Федеральное государственное автономное образовательное учреждение высшего
образования

«САНКТ-ПЕТЕРБУРГСКИЙ ГОСУДАРСТВЕННЫЙ УНИВЕРСИТЕТ
АЭРОКОСМИЧЕСКОГО ПРИБОРОСТРОЕНИЯ»

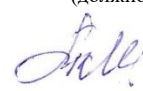
Кафедра №6

«УТВЕРЖДАЮ»

Руководитель направления

ДОЦ., К.Т.Н., ДОЦ.

(должность, уч. степень, звание)



Т.П. Мишура

(подпись)

20.05.2020г

РАБОЧАЯ ПРОГРАММА ДИСЦИПЛИНЫ

«Метрологическое обеспечение жизненного цикла продукции»

(Название дисциплины)

Код направления	27.03.01
Наименование направления	Стандартизация и метрология
Наименование направленности	Метрология, стандартизация, сертификация
Форма обучения	заочная

Санкт-Петербург 2020г.

Лист согласования рабочей программы дисциплины

Программу составил(а)

доц., к.т.н., доц.

должность, уч. степень, звание



подпись, дата 20.05.20г

Н.Н.Скориантов

инициалы, фамилия

Программа одобрена на заседании кафедры № 6

«20»мая 2020 г, протокол № 11

/Заведующий кафедрой № 6

Проф., д.э.н., академик РАН

должность, уч. степень, звание



подпись, дата 20.05.20г

В.В. Окрепилов

инициалы, фамилия

Ответственный за ОП 27.03.01(01)

доцент, к.т.н.

должность, уч. степень, звание



подпись, дата

К.В.Епифанцев

инициалы, фамилия

Заместитель директора института (декана факультета) № ФПТИ по методической работе

доц., к.т.н., доц.

должность, уч. степень, звание



подпись, дата 20.05.20г

В.А. Голубков

инициалы, фамилия

Аннотация

Дисциплина «Метрологическое обеспечение жизненного цикла продукции» входит в вариативную часть образовательной программы подготовки обучающихся по направлению «27.03.01 «Стандартизация и метрология» направленность «Метрология, стандартизация, сертификация». Дисциплина реализуется кафедрой №6.

Дисциплина нацелена на формирование у выпускника

профессиональных компетенций:

ПК-3 «способность выполнять работы по метрологическому обеспечению и техническому контролю; использовать современные методы измерений, контроля, испытаний и управления качеством»,

ПК-4 «способность определять номенклатуру измеряемых и контролируемых параметров продукции и технологических процессов, устанавливать оптимальные нормы точности измерений и достоверности контроля, выбирать средства измерений и контроля; разрабатывать локальные поверочные схемы и проводить поверку, калибровку, юстировку и ремонт средств измерений»,

ПК-7 «способность осуществлять экспертизу технической документации, надзор и контроль за состоянием и эксплуатацией оборудования, выявлять резервы, определять причины существующих недостатков и неисправностей в его работе, принимать меры по их устранению и повышению эффективности использования»,

ПК-8 «способность участвовать в разработке планов, программ и методик выполнения измерений, испытаний и контроля, инструкций по эксплуатации оборудования и других текстовых инструментов, входящих в состав конструкторской и технологической документации»,

ПК-12 «способность проводить мероприятия по контролю и повышению качества продукции, организации метрологического обеспечения разработки, производства, испытаний, эксплуатации и утилизации»,

ПК-13 «способность участвовать в практическом освоении систем менеджмента качества, рекламационной работе, подготовке планов внедрения новой контрольно-измерительной техники, составлении заявок на проведение сертификации».

Содержание дисциплины охватывает круг вопросов, связанных с изучением и освоением информационных технологий для поддержания и сопровождения жизненного цикла продукции, приобретением навыков пользования глобальными информационными ресурсами при поддержке жизненного цикла продукции.

Преподавание дисциплины предусматривает следующие формы организации учебного процесса: лекции, лабораторные работы, самостоятельная работа студента (см. табл. 2).

Программой дисциплины предусмотрены следующие виды контроля: текущий контроль успеваемости, промежуточная аттестация в форме зачета.

Общая трудоемкость освоения дисциплины составляет 3 зачетных единицы, 108 часов.

Язык обучения по дисциплине «русский».

1. Перечень планируемых результатов обучения по дисциплине

1.1. Цели преподавания дисциплины

Целью дисциплины является изучение и применение информационных технологий для поддержки и сопровождения жизненного цикла продукции.

1.2. Перечень планируемых результатов обучения по дисциплине, соотнесенных с планируемыми результатами освоения образовательной программы

В результате освоения дисциплины обучающийся должен обладать следующими компетенциями:

ПК-3 «способность выполнять работы по метрологическому обеспечению и техническому контролю; использовать современные методы измерений, контроля, испытаний и управления качеством»:

знать - основные принципы работы современных цифровых измерительных приборов (ЦИП) и средств измерений;

уметь - ориентировочно оценить эффективность различных ЦИП;

владеть навыками - применения полученных знаний при работе с реальными ЦИП.

иметь опыт деятельности - практического применения основных ЦИП.

ПК-4 «способность определять номенклатуру измеряемых и контролируемых параметров продукции и технологических процессов, устанавливать оптимальные нормы точности измерений и достоверности контроля, выбирать средства измерений и контроля; разрабатывать локальные поверочные схемы и проводить поверку, калибровку, юстировку и ремонт средств измерений»:

знать - основные принципы нормирования точности и обеспечения взаимозаменяемости деталей и сборочных единиц а также способы оценки точности (неопределенности) измерений и испытаний и достоверности контроля;

уметь - определять номенклатуру измеряемых и контролируемых параметров продукции и технологических процессов; устанавливать нормы точности измерений и достоверности контроля и выбирать средства измерений, испытаний и контроля.

владеть навыками - работы на сложном контрольно-измерительном и испытательном оборудовании;

иметь опыт деятельности – в выборе методов и средств измерений и проведении необходимых расчётов по результатам технических измерений.

ПК-7 «способность осуществлять экспертизу технической документации, надзор и контроль за состоянием и эксплуатацией оборудования, выявлять резервы, определять причины существующих недостатков и неисправностей в его работе, принимать меры по их устранению и повышению эффективности использования»:

знать - законодательные и нормативные правовые акты, нормативные документы, методические материалы в области метрологии;

уметь - осуществлять метрологическую экспертизу нормативной и технической документации;

владеть навыками - работы с указателями нормативных документов;

иметь опыт деятельности - самостоятельно использовать правила проведения метрологической экспертизы документации.

ПК-8 «способность участвовать в разработке планов, программ и методик выполнения измерений, испытаний и контроля, инструкций по эксплуатации оборудования и других

текстовых инструментов, входящих в состав конструкторской и технологической документации):

знать - порядок разработки, утверждения и внедрения стандартов, технических условий и другой нормативной и технической документации по метрологическому обеспечению и применению средств измерений;

уметь - выделять приоритетные вопросы при рассмотрении конкретной документации;

владеть навыками - обработки экспериментальных данных и оценки точности (характеристик погрешности и неопределенности) измерений, испытаний и достоверности контроля;

иметь опыт деятельности – самостоятельной метрологической экспертизы.

ПК-12 «способность проводить мероприятия по контролю и повышению качества продукции, организации метрологического обеспечения разработки, производства, испытаний, эксплуатации и утилизации»:

знать - основные принципы нормирования точности и обеспечения взаимозаменяемости деталей и сборочных единиц а также способы оценки точности (неопределенности) измерений и испытаний и достоверности контроля;

уметь - определять номенклатуру измеряемых и контролируемых параметров продукции и технологических процессов; устанавливать нормы точности измерений и достоверности контроля и выбирать средства измерений, испытаний и контроля.

владеть навыками - работы на сложном контрольно-измерительном и испытательном оборудовании;

иметь опыт деятельности - в выборе методов и средств измерений и проведении необходимых расчётов по результатам технических измерений.

ПК-13 «способность участвовать в практическом освоении систем менеджмента качества, рекламационной работе, подготовке планов внедрения новой контрольно-измерительной техники, составлении заявок на проведение сертификации»:

знать - основные показатели качества элементов приборов различного назначения;

уметь - определять номенклатуру измеряемых и контролируемых параметров продукции и технологических процессов;

владеть навыками - работы с информацией из различных источников для решения профессиональных и социальных задач;

иметь опыт деятельности - в самостоятельном составлении заявки на проведение сертификации.

2. Место дисциплины в структуре ОП

Дисциплина базируется на знаниях, ранее приобретенных студентами при изучении следующих дисциплин:

- Информатика;
- Инж.и комп.графика;
- Физика;
- Введение в специальность;
- Основы информатизации измерений;
- Метрология;
- Физ.осн.измер. и эталоны;
- Общ.теория измерений;
- Метрол.обесп.и тех.регол;
- Основы проект.продукции;
- Инф.Осн.информ.безоп.;

- Стандартизация;
- Сертификация.

Знания, полученные при изучении материала данной дисциплины, имеют как самостоятельное значение, так и используются при изучении других дисциплин:

- Закон.метр.в обл.обор.;
- Прикладная метрология;
- Автоматизированное проектирование измерительных систем;
- Производственная практика;
- Государственная итоговая аттестация.

3. Объем дисциплины в ЗЕ/академ. час

Данные об общем объеме дисциплины, трудоемкости отдельных видов учебной работы по дисциплине (и распределение этой трудоемкости по семестрам) представлены в таблице 1

Таблица 1 – Объем и трудоемкость дисциплины

Вид учебной работы	Всего	Трудоемкость по семестрам
		№10
1	2	3
Общая трудоемкость дисциплины, ЗЕ/(час)	3/ 108	3/ 108
<i>Аудиторные занятия</i> , всего час., <i>В том числе</i>	16	16
лекции (Л), (час)	6	6
Практические/семинарские занятия (ПЗ), (час)		
лабораторные работы (ЛР), (час)	10	10
курсовой проект (работа) (КП, КР), (час)		
Экзамен, (час)		
<i>Самостоятельная работа</i> , всего	92	92
Вид промежуточного контроля: зачет, дифф. зачет, экзамен (Зачет, Дифф. зач, Экз.)	Зачет	Зачет

4. Содержание дисциплины

4.1. Распределение трудоемкости дисциплины по разделам и видам занятий

Разделы и темы дисциплины и их трудоемкость приведены в таблице 2.

Таблица 2. – Разделы, темы дисциплины и их трудоемкость

Разделы, темы дисциплины	Лекции (час)	ПЗ (СЗ) (час)	ЛР (час)	КП (час)	СРС (час)

Семестр 10					
Раздел 1. Применение программных продуктов для проектирования изделия.	3		10		29
Раздел 2. Этап изготовления изделия с использованием информационных технологий.	1				22
Раздел 3. Этап эксплуатации изделия.	1				21
Раздел 4. Утилизация изделия.	1				20
Итого в семестре:	6		10		92
Итого:	6	0	10	0	92

4.2. Содержание разделов и тем лекционных занятий

Содержание разделов и тем лекционных занятий приведено в таблице 3.

Таблица 3 - Содержание разделов и тем лекционных занятий

Номер раздела	Название и содержание разделов и тем лекционных занятий
Раздел 1.	<p>Тема 1.1. Использование современных пакетов программ для разработки технического задания (ТЗ).</p> <p>Тема 1.2. Применение баз данных для разработка аванпроекта и эскизного проекта.</p> <p>Тема 1.3. Использование графических редакторов для разработки эскизного проекта.</p> <p>Тема 1.4. Разработка раздела «Метрологическое обеспечение» технического проекта с использованием программных пакетов MatCAD, MatLAB, Labview.</p> <p>Тема 1.5. Разработка элементов рабоче-конструкторской документации в программных пакетах Multisim Electronics Workbench (EWB), MatCAD, MatLAB, Labview.</p>
Раздел 2.	<p>Тема 2.1. Изготовление и испытания опытных образцов (для сложных технических изделий) с применением современных информационных технологий.</p> <p>Тема 2.2. Проведение комплексных испытаний изделия (образца) в целом.</p> <p>Тема 2.3. Доведение технических характеристик до нормативных значений по результатам испытаний.</p> <p>Тема 2.4. Заводские и ходовые испытания.</p> <p>Тема 2.5. Предъявление изделия на государственные испытания (по результатам заводских ходовых испытаний (ЗХИ) и опытной эксплуатации головного изделия).</p>
Раздел 3.	<p>Тема 3.1. Этапы сервисного технического обслуживания.</p> <p>Тема 3.2. Этапы ремонта изделия (периодические и заводской).</p> <p>Тема 3.3. Мероприятия по поддержанию технической готовности изделия.</p>
Раздел 4.	<p>Тема 4.1. Подготовка к утилизации.</p> <p>Тема 4.2. Проведение утилизации.</p>

	Тема 4.3. Поддержание мест утилизации (свалок, полигонов) в надлежащем состоянии.
--	---

4.3. Практические (семинарские) занятия

Темы практических занятий и их трудоемкость приведены в таблице 4.

Таблица 4 – Практические занятия и их трудоемкость

№ п/п	Темы практических занятий	Формы практических занятий	Трудоемкость, (час)	№ раздела дисциплины
Учебным планом не предусмотрено				

4.4. Лабораторные занятия

Темы лабораторных занятий и их трудоемкость приведены в таблице 5.

Таблица 5 – Лабораторные занятия и их трудоемкость

№ п/п	Наименование лабораторных работ	Трудоемкость, (час)	№ раздела дисциплины
Семестр 10			
1	Разработка проекта технического задания с использованием современных пакетов программ.	1	1
2	Разработка элементов эскизного проекта в пакете MatCAD.	1	1
3	Разработка элементов аванпроекта с применением баз данных.	2	1
4	Разработка чертежей и расчётов с использованием программных продуктов Multisim Electronics Workbench (EWB), MatLAB, Labview.	4	1
5	Разработка типовой программы проведения технического обслуживания и ремонта (ТО и Р) изделия.	2	1
Всего:		10	

4.5. Курсовое проектирование (работа)

Учебным планом не предусмотрено

4.6. Самостоятельная работа студентов

Виды самостоятельной работы и ее трудоемкость приведены в таблице 6.

Таблица 6 Виды самостоятельной работы и ее трудоемкость

Вид самостоятельной работы	Всего, час	Семестр 10, час
1	2	3

Самостоятельная работа, всего	92	92
Изучение теоретического материала дисциплины (ТО)	21	21
Подготовка отчетов к лабораторным работам	20	20
Подготовка к текущему контролю (ТК)	13	13
Домашнее задание (ДЗ)	13	13
Контрольные работы заочников (КРЗ)	25	25

5. Перечень учебно-методического обеспечения для самостоятельной работы обучающихся по дисциплине (модулю);

Учебно-методические материалы для самостоятельной работы студентов указаны в п.п. 8-10.

6. Перечень основной и дополнительной литературы

6.1. Основная литература

Перечень основной литературы приведен в таблице 7.

Таблица 7 – Перечень основной литературы

Шифр	Библиографическая ссылка / URL адрес	Количество экземпляров в библиотеке (кроме электронных экземпляров)
	Грибанов, Д. Д. Экономическая эффективность метрологического обеспечения изделий на этапах их жизненного цикла : учеб. пособие. — М. : ИНФРА-М, 2019. — 111 с. — (Высшее образование: Бакалавриат). - ISBN 978-5-16-101000-6. - Текст : электронный. - URL: https://new.znanium.com/catalog/product/1009058	
	Белогай, С. Г. Мониторинг технического состояния и продление жизненного цикла мостовых переездов на каналах: монография / СП Белогай, Я.В. Во-лосухин, М.А. Бандурин. - М: РИОР: ИНФРА-М, 2019. - 268 с. - (Научная мысль). — DOI:https://doi.org/10.12737/5263. - ISBN 978-5-16-102111-8. - Текст : электронный. - URL: https://new.znanium.com/catalog/product/1007046	
	Золотухина, Е. Б. Управление жизненным циклом информационных систем (продвинутый курс): Конспект лекций / Золотухина Е.Б., Красникова С.А., Вишня А.С. - Москва :КУРС, НИЦ ИНФРА-М, 2017. - 119 с.: ISBN 978-5-906818-36-2. - Текст : электронный. - URL: https://new.znanium.com/catalog/product/767219	

6.2. Дополнительная литература

Перечень дополнительной литературы приведен в таблице 8.

Таблица 8 – Перечень дополнительной литературы

Шифр	Библиографическая ссылка/ URL адрес	Количество экземпляров в библиотеке (кроме электронных экземпляров)
	Магомедов, Ш. Ш. Управление качеством продукции : учебник / Ш. Ш. Магомедов, Г. Е. Беспалова. - Москва : Дашков и К, 2018. - 336 с. - ISBN 978-5-394-01715-5. - Текст : электронный. - URL: https://new.znaniium.com/catalog/product/415054	
	Берновский, Ю. Н. Стандарты и качество продукции : Учебно-практическое пособие/Берновский Ю. Н. - Москва : Форум, НИЦ ИНФРА-М, 2016. - 256 с. (Высшее образование) ISBN 978-5-91134-838-0. - Текст : электронный. - URL: https://new.znaniium.com/catalog/product/527632	

7. Перечень ресурсов информационно-телекоммуникационной сети ИНТЕРНЕТ, необходимых для освоения дисциплины

Перечень ресурсов информационно-телекоммуникационной сети ИНТЕРНЕТ, необходимых для освоения дисциплины приведен в таблице 9.

Таблица 9 – Перечень ресурсов информационно-телекоммуникационной сети ИНТЕРНЕТ, необходимых для освоения дисциплины

URL адрес	Наименование
http://science.guap.ru	Научная и инновационная деятельность ГУАП
http://metrologu.ru/	Главный форум метрологов
http://www.vniims.ru/	Всероссийский научно исследовательский институт метрологической службы
http://www.ria-stk.ru/	Стандарты и качество. – Журнал
http://metro.ru/	Сайт по метрологии

8. Перечень информационных технологий, используемых при осуществлении образовательного процесса по дисциплине

8.1. Перечень программного обеспечения

Перечень используемого программного обеспечения представлен в таблице 10.

Таблица 10 – Перечень программного обеспечения

№ п/п	Наименование
	NI LabVIEW 2011 SP1, серийный номер продукта M75X91808

8.2. Перечень информационно-справочных систем

Перечень используемых информационно-справочных систем представлен в таблице 11.

Таблица 11 – Перечень информационно-справочных систем

№ п/п	Наименование
	Не предусмотрено

9. Материально-техническая база, необходимая для осуществления образовательного процесса по дисциплине

Состав материально-технической базы представлен в таблице 12.

Таблица 12 – Состав материально-технической базы

№ п/п	Наименование составной части материально-технической базы	Номер аудитории (при необходимости)
1	Тематическая аудитория ФБУ "Тест-СПб"	13-13
2	Мультимедийная аудитория	

10. Фонд оценочных средств для проведения промежуточной аттестации обучающихся по дисциплине

10.1. Состав фонда оценочных средств приведен в таблице 13

Таблица 13 - Состав фонда оценочных средств для промежуточной аттестации

Вид промежуточной аттестации	Примерный перечень оценочных средств
Зачет	Список вопросов.

10.2. Перечень компетенций, относящихся к дисциплине, и этапы их формирования в процессе освоения образовательной программы приведены в таблице 14.

Таблица 14 – Перечень компетенций с указанием этапов их формирования в процессе освоения образовательной программы

Номер семестра	Этапы формирования компетенций по дисциплинам/практикам в процессе освоения ОП
	ПК-3 «способность выполнять работы по метрологическому обеспечению и техническому контролю; использовать современные методы измерений, контроля, испытаний и управления качеством»
7	Управление качеством
8	Теория и расчет измерительных преобразователей и приборов
9	Теория и расчет измерительных преобразователей и приборов
10	Измерения в технических системах
10	Метрологическое обеспечение жизненного цикла продукции
10	Цифровые методы и средства измерений
	ПК-4 «способность определять номенклатуру измеряемых и контролируемых параметров продукции и технологических процессов, устанавливать оптимальные нормы точности измерений и достоверности контроля, выбирать средства измерений и контроля;

разрабатывать локальные поверочные схемы и проводить поверку, калибровку, юстировку и ремонт средств измерений»	
4	Прикладная механика
4	Производственная технологическая практика
5	Прикладная механика
5	Метрология
6	Метрология
6	Взаимозаменяемость и нормирование точности
7	Теоретические основы нанодиагностики
7	Методы и средства измерений
10	Метрологическое обеспечение жизненного цикла продукции
ПК-7 «способность осуществлять экспертизу технической документации, надзор и контроль за состоянием и эксплуатацией оборудования, выявлять резервы, определять причины существующих недостатков и неисправностей в его работе, принимать меры по их устранению и повышению эффективности использования»	
5	Метрология
6	Метрология
7	Методы и средства измерений
7	Управление качеством
9	Сертификация
10	Метрологическое обеспечение жизненного цикла продукции
ПК-8 «способность участвовать в разработке планов, программ и методик выполнения измерений, испытаний и контроля, инструкций по эксплуатации оборудования и других текстовых инструментов, входящих в состав конструкторской и технологической документации»	
5	Метрология
6	Метрология
9	Организация и технология испытаний
10	Метрологическое обеспечение жизненного цикла продукции
ПК-12 «способность проводить мероприятия по контролю и повышению качества продукции, организации метрологического обеспечения разработки, производства, испытаний, эксплуатации и утилизации»	
7	Управление качеством
10	Метрологическое обеспечение жизненного цикла продукции
ПК-13 «способность участвовать в практическом освоении систем менеджмента качества, рекламационной работе, подготовке планов внедрения новой контрольно-измерительной техники, составлении заявок на проведение сертификации»	
7	Управление качеством
8	Производственная практика научно-исследовательская работа
9	Технология нововведений
10	Метрологическое обеспечение жизненного цикла продукции
10	Производственная преддипломная практика

10.3. В качестве критериев оценки уровня сформированности (освоения) у обучающихся компетенций применяется шкала модульно–рейтинговой системы университета. В таблице 15 представлена 100–балльная и 4–балльная шкалы для оценки сформированности компетенций.

Таблица 15 –Критерии оценки уровня сформированности компетенций

Оценка компетенции		Характеристика сформированных компетенций
100-балльная шкала	4-балльная шкала	
$85 \leq K \leq 100$	«отлично» «зачтено»	<ul style="list-style-type: none"> - обучающийся глубоко и всесторонне усвоил программный материал; - уверенно, логично, последовательно и грамотно его излагает; - опираясь на знания основной и дополнительной литературы, тесно привязывает усвоенные научные положения с практической деятельностью направления; - умело обосновывает и аргументирует выдвигаемые им идеи; - делает выводы и обобщения; - свободно владеет системой специализированных понятий.
$70 \leq K \leq 84$	«хорошо» «зачтено»	<ul style="list-style-type: none"> - обучающийся твердо усвоил программный материал, грамотно и по существу излагает его, опираясь на знания основной литературы; - не допускает существенных неточностей; - увязывает усвоенные знания с практической деятельностью направления; - аргументирует научные положения; - делает выводы и обобщения; - владеет системой специализированных понятий.
$55 \leq K \leq 69$	«удовлетворительно» «зачтено»	<ul style="list-style-type: none"> - обучающийся усвоил только основной программный материал, по существу излагает его, опираясь на знания только основной литературы; - допускает несущественные ошибки и неточности; - испытывает затруднения в практическом применении знаний направления; - слабо аргументирует научные положения; - затрудняется в формулировании выводов и обобщений; - частично владеет системой специализированных понятий.
$K \leq 54$	«неудовлетворительно» «не зачтено»	<ul style="list-style-type: none"> - обучающийся не усвоил значительной части программного материала; - допускает существенные ошибки и неточности при рассмотрении проблем в конкретном направлении; - испытывает трудности в практическом применении знаний; - не может аргументировать научные положения; - не формулирует выводов и обобщений.

10.4. Типовые контрольные задания или иные материалы:

1. Вопросы (задачи) для экзамена (таблица 16)

Таблица 16 – Вопросы (задачи) для экзамена

№ п/п	Перечень вопросов (задач) для экзамена
	Учебным планом не предусмотрено

2. Вопросы для зачета (таблица 17)

Таблица 17 – Вопросы для зачета

№ п/п	Перечень вопросов (задач) для зачета / дифференцированного зачета
1	Использование современных пакетов программ для разработки технического задания (ТЗ).
2	Применение баз данных для разработка аванпроекта.
3	Использование графических редакторов для разработки эскизного проекта.
4	Разработка технического проекта в программных пакетах MatCAD, MatLAB, Labview.
5	Разработка рабоче-конструкторской документации в программных пакетах Multisim Electronics Workbench (EWB), MatCAD, MatLAB, Labview.
6	Изготовление и испытания опытных образцов (для сложных технических изделий) с применением современных информационных технологий.
7	Проведение комплексных испытаний изделия (образца) в целом.
8	Доведение технических характеристик до нормативных значений по результатам испытаний.
9	Заводские и ходовые испытания.
10	Предъявление изделия на государственные испытания (по результатам заводских ходовых испытаний (ЗХИ)).
11	Этапы фирменного технического обслуживания.
12	Этапы ремонта изделия (периодический и заводской).
13	Мероприятия по поддержанию технической готовности изделия.
14	Подготовка к утилизации.
15	Собственно утилизация.
16	Поддержание мест утилизации (свалок, полигонов) в надлежащем состоянии.

3. Темы и задание для выполнения курсовой работы / выполнения курсового проекта (таблица 18)

Таблица 18 – Примерный перечень тем для выполнения курсовой работы / выполнения курсового проекта

№ п/п	Примерный перечень тем для выполнения курсовой работы / выполнения курсового проекта
	Учебным планом не предусмотрено

4. Вопросы для проведения промежуточной аттестации при тестировании (таблица 19)

Таблица 19 – Примерный перечень вопросов для тестов

№ п/п	Примерный перечень вопросов для тестов
-------	--

	Не предусмотрено
--	------------------

5. Контрольные и практические задачи / задания по дисциплине (таблица 20)

Таблица 20 – Примерный перечень контрольных и практических задач / заданий

	Тематика, предложенная студентом.
--	-----------------------------------

10.5. Методические материалы, определяющие процедуры оценивания знаний, умений, навыков и / или опыта деятельности, характеризующих этапы формирования компетенций, содержатся в Положениях «О текущем контроле успеваемости и промежуточной аттестации студентов ГУАП, обучающихся по программы высшего образования» и «О модульно-рейтинговой системе оценки качества учебной работы студентов в ГУАП».

11. Методические указания для обучающихся по освоению дисциплины

Целью дисциплины является изучение и применение информационных технологий для поддержки и сопровождения жизненного цикла продукции.

Методические указания для обучающихся по освоению лекционного материала

Основное назначение лекционного материала – логически стройное, системное, глубокое и ясное изложение учебного материала. Назначение современной лекции в рамках дисциплины не в том, чтобы получить всю информацию по теме, а в освоении фундаментальных проблем дисциплины, методов научного познания, новейших достижений научной мысли. В учебном процессе лекция выполняет методологическую, организационную и информационную функции. Лекция раскрывает понятийный аппарат конкретной области знания, её проблемы, дает цельное представление о дисциплине, показывает взаимосвязь с другими дисциплинами.

Планируемые результаты при освоении обучающимся лекционного материала:

- получение современных, целостных, взаимосвязанных знаний, уровень которых определяется целевой установкой к каждой конкретной теме;
- получение опыта творческой работы совместно с преподавателем;
- развитие профессионально–деловых качеств, любви к предмету и самостоятельного творческого мышления.
- появление необходимого интереса, необходимого для самостоятельной работы;
- получение знаний о современном уровне развития науки и техники и о прогнозе их развития на ближайшие годы;
- научиться методически обрабатывать материал (выделять главные мысли и положения, приходиться к конкретным выводам, повторять их в различных формулировках);
- получение точного понимания всех необходимых терминов и понятий.

Лекционный материал может сопровождаться демонстрацией слайдов и использованием раздаточного материала при проведении коротких дискуссий об особенностях применения отдельных тематик по дисциплине.

Структура предоставления лекционного материала:

- лекции согласно разделам (табл.2) и темам (табл.3);

- презентации.

Методические указания для обучающихся по прохождению лабораторных работ

В ходе выполнения лабораторных работ обучающийся должен углубить и закрепить знания, практические навыки, овладеть современной методикой и техникой эксперимента в соответствии с квалификационной характеристикой обучающегося. Выполнение лабораторных работ состоит из экспериментально-практической, расчетно-аналитической частей и контрольных мероприятий.

Выполнение лабораторных работ обучающимся является неотъемлемой частью изучения дисциплины, определяемой учебным планом и относится к средствам, обеспечивающим решение следующих основных задач у обучающегося:

- приобретение навыков исследования процессов, явлений и объектов, изучаемых в рамках данной дисциплины;
- закрепление, развитие и детализация теоретических знаний, полученных на лекциях;
- получение новой информации по изучаемой дисциплине;
- приобретение навыков самостоятельной работы с лабораторным оборудованием и приборами.

Задание и требования к проведению лабораторных работ

Задание к выполнению лабораторной работы выдается преподавателем в начале занятия в соответствии с планом занятий. Темы лабораторных работ приведены в таблице 5 данной программы. Выполнение лабораторной работы состоит из трех этапов: экспериментально-практического, расчетно-аналитического этапов и контрольного мероприятия в виде защиты отчета.

Структура и форма отчета о лабораторной работе

Отчет о лабораторной работе должен содержать: титульный лист, основную часть, список источников. На титульном листе должны быть указаны: название дисциплины, название лабораторной работы, фамилия и инициалы преподавателя, фамилия и инициалы студента, номер его учебной группы и дата защиты работы. Основная часть должна содержать задание, результаты экспериментально-практической работы, расчетно-аналитические материалы и выводы по проделанной работе. Список источников должен включать ссылки на учебные, методические, научные издания, периодику и ресурсы информационно-телекоммуникационной системы ИНТЕРНЕТ, которыми студент пользовался при подготовке отчета.

Требования к оформлению отчета о лабораторной работе

Отчет о лабораторной работе должен содержать: титульный лист, основную часть, список источников.

Титульный лист отчета должен соответствовать шаблону, приведенному в секторе нормативной документации ГУАП http://guap.ru/guap/standart/titl_main.shtml.

Оформление основной части отчета должно быть оформлено в соответствии с ГОСТ 7.32-2001 (издания 2008г.). Требования приведены в секторе нормативной документации ГУАП http://guap.ru/guap/standart/prav_main.shtml.

При формировании списка источников студентам необходимо руководствоваться требованиями стандарта ГОСТ 7.1-2003. Примеры оформления списка источников приведены в секторе нормативной документации ГУАП.

Методические указания для обучающихся по прохождению самостоятельной работы

В ходе выполнения самостоятельной работы, обучающийся выполняет работу по заданию и при методическом руководстве преподавателя, но без его непосредственного участия.

В процессе выполнения самостоятельной работы, у обучающегося формируется целесообразное планирование рабочего времени, которое позволяет им развивать умения и навыки в усвоении и систематизации приобретаемых знаний, обеспечивает высокий уровень успеваемости в период обучения, помогает получить навыки повышения профессионального уровня.

Методическими материалами, направляющими самостоятельную работу обучающихся являются:

- учебно-методический материал по дисциплине.
- методические указания по выполнению контрольных работ (для обучающихся по заочной форме обучения).



Методические указания для обучающихся по прохождению промежуточной аттестации

Промежуточная аттестация обучающихся предусматривает оценивание промежуточных и окончательных результатов обучения по дисциплине. Она включает в себя:

- зачет – это форма оценки знаний, полученных обучающимся в ходе изучения учебной дисциплины в целом или промежуточная (по окончании семестра) оценка знаний обучающимся по отдельным разделам дисциплины с аттестационной оценкой «зачтено» или «не зачтено».

Система оценок при проведении промежуточной аттестации осуществляется в соответствии с требованиями Положений «О текущем контроле успеваемости и промежуточной аттестации студентов ГУАП, обучающихся по программы высшего образования» и «О модульно-рейтинговой системе оценки качества учебной работы студентов в ГУАП».

Лист внесения изменений в рабочую программу дисциплины

Дата внесения изменений и дополнений. Подпись внесшего изменения	Содержание изменений и дополнений	Дата и № протокола заседания кафедры	Подпись зав. кафедрой
23.06.2021 г доцент, к.т.н. Целмс Р.Н. 	1) Таблица 1 заменена в соответствии с Приложением 1 2) Таблица 5 заменена в соответствии с Приложением 2	23.06.2021 г №17	

Приложение 1

Таблица 1 – Объем и трудоемкость дисциплины

Вид учебной работы	Всего	Трудоемкость по семестрам
		№10
1	2	3
Общая трудоемкость дисциплины, ЗЕ/(час)	3/ 108	3/ 108
<i>Из них часов практической подготовки</i>	10	10
<i>Аудиторные занятия, всего час., В том числе</i>	16	16
лекции (Л), (час)	6	6
Практические/семинарские занятия (ПЗ), (час)		
лабораторные работы (ЛР), (час)	10	10
курсовой проект (работа) (КП, КР), (час)		
Экзамен, (час)		
Самостоятельная работа, всего	92	92
Вид промежуточного контроля: зачет, дифф. зачет, экзамен (Зачет, Дифф. зач, Экз.)	Зачет	Зачет

Приложение 2

Таблица 5 – Лабораторные занятия и их трудоемкость

№ п/п	Наименование лабораторных работ	Трудоемкость, (час)	Из них практической подготовки, (час)	№ раздела дисциплины
Семестр 10				
1	Разработка проекта технического задания с использованием современных пакетов программ.	1	1	1
2	Разработка элементов эскизного проекта в пакете MatCAD.	1	1	1
3	Разработка элементов аванпроекта с применением баз данных.	2	2	1
4	Разработка чертежей и расчётов с использованием программных продуктов Multisim Electronics Workbench (EWB), MatLAB, Labview.	4	4	1
5	Разработка типовой программы проведения технического обслуживания и ремонта (ТО и Р) изделия.	2	2	1
Всего:		10	10	