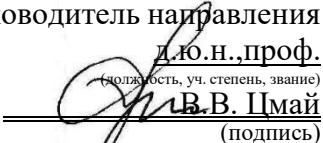


МИНИСТЕРСТВО НАУКИ И ВЫСШЕГО ОБРАЗОВАНИЯ РОССИЙСКОЙ
ФЕДЕРАЦИИ

Ивангородский гуманитарно-технический институт (филиал)
федерального государственного автономного образовательного учреждения высшего
образования
"Санкт-Петербургский государственный университет аэрокосмического
приборостроения"

Кафедра №3

«УТВЕРЖДАЮ»
Руководитель направления
Д.Ю.Н., проф.
(должность, уч. степень, звание)

В.В. Цмай
(подпись)

«24» марта 2022 г

РАБОЧАЯ ПРОГРАММА ДИСЦИПЛИНЫ

«Европейское право»
(Название дисциплины)

Код направления	38.05.02
Наименование направления/ специальности	Таможенное дело
Наименование направленности	Правоохранительная деятельность (ИФ)
Форма обучения	заочная


Ивангород 2022 г.

Лист согласования рабочей программы дисциплины

Программу составил(а)

зав. кафедрой 3, д.ю.н., доц.

должность, уч. степень, звание



24.03.2022

подпись, дата

Е.В. Болотина

инициалы, фамилия

Программа одобрена на заседании кафедры № 3

«24» марта 2022 г, протокол № 7

зав. кафедрой 3, д.ю.н., доц.

должность, уч. степень, звание



24.03.2022

подпись, дата

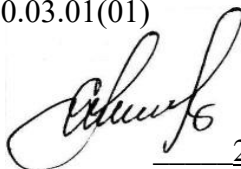
Е.В. Болотина

инициалы, фамилия

Ответственный за ОП ВО 40.03.01(01)

Зав.каф.91, к.ю.н., доц.

должность, уч. степень, звание



24.03.2022

подпись, дата

Е.И. Сергеева

инициалы, фамилия

Заместитель директора ИФ ГУАП по методической работе

Зам.директора

должность, уч. степень, звание



24.03.2022

подпись, дата

Н.В.Жданова

инициалы, фамилия

Аннотация

Дисциплина «Европейское право» входит в базовую часть образовательной программы подготовки обучающихся по специальности 38.05.02 «Таможенное дело» направленность «Правоохранительная деятельность (ИФ)». Дисциплина реализуется кафедрой №3.

Дисциплина нацелена на формирование у выпускника общекультурных компетенций:

ОК-8 «способность использовать общеправовые знания в различных сферах деятельности»;

общепрофессиональных компетенций:

ОПК-1 «способность решать стандартные задачи профессиональной деятельности на основе информационной и библиографической культуры с применением информационно-коммуникационных технологий и с учетом основных требований информационной безопасности»;

профессиональных компетенций:

ПК-12 «умение обеспечить защиту гражданских прав участников ВЭД и лиц, осуществляющих деятельность в сфере таможенного дела»,

ПК-13 «умение обеспечивать в пределах своей компетенции защиту прав интеллектуальной собственности».

Содержание дисциплины охватывает круг вопросов, связанных с правовым регулированием и организацией деятельности Европейского союза как наднациональной организации.

Преподавание дисциплины предусматривает следующие формы организации учебного процесса: лекции, практические занятия, самостоятельная работа студента.

Программой дисциплины предусмотрены следующие виды контроля: текущий контроль успеваемости, промежуточная аттестация в форме экзамена.

Общая трудоемкость освоения дисциплины составляет 3 зачетных единицы, 108 часов.

Язык обучения по дисциплине «русский».

1. Перечень планируемых результатов обучения по дисциплине

1.1. Цели преподавания дисциплины

1.2. Цели преподавания дисциплины

Целью дисциплины «Европейское право» является формирование у студентов юридического факультета научно-обоснованных взглядов и представлений о системе европейского права, существующей наряду с внутригосударственным правом государств-членов Европейского союза и имеющий определенную специфику: особый предмет регулирования, способ нормообразования, систему источников, круг субъектов и др.

В области воспитания личности целью подготовки по данной дисциплине является формирование, развитие и закрепление у обучаемых нового профессионального мышления в условиях становления правового государства; общей и правовой культуры, высокого профессионализма; чувства законности и справедливости.

1.3. Перечень планируемых результатов обучения по дисциплине, соотнесенных с планируемыми результатами освоения ОП

В результате освоения дисциплины обучающийся должен обладать следующими компетенциями:

ОК-7 «способность к самоорганизации и самообразованию»:

знать: экономические, политические, идеологические и иные предпосылки интеграционных процессов в мире, основные модели европейской интеграции, назначение в процессе европейской интеграции и роли в современном мире Европейского Союза;

уметь: разбираться в современных проблемах европейского права, выразить грамотно аргументированную точку зрения по поводу их возможного решения;

владеть навыками: политико-правового анализа социально значимых явлений и событий, связанных с интеграционными процессами в Европе.

иметь опыт деятельности – в анализе социально значимых явлений и событий, связанных с интеграционными процессами в Европе;

ОПК-6 «способность повышать уровень своей профессиональной компетентности»:

знать - основные требования информационной безопасности; общие характеристики процессов сбора, передачи и обработки информации;

уметь - реализовывать основные требования информационной безопасности; осуществлять процессы сбора, передачи и обработки информации;

владеть навыками - осуществления информационной безопасности, сбора, передачи и обработки информации.

иметь опыт деятельности - осуществлять процессы сбора, передачи и обработки информации;

ПК-2 «способность осуществлять профессиональную деятельность на основе развитого правосознания, правового мышления и правовой культуры»:

знать: механизм защиты гражданских прав участников ВЭД и лиц, осуществляющих деятельность в сфере таможенного дела;

уметь: обеспечивать в пределах своей компетенции защиту гражданских прав участников ВЭД и лиц, осуществляющих деятельность в сфере таможенного дела;

владеть: методами обеспечения защиты гражданских прав участников ВЭД и лиц, осуществляющих деятельность в сфере таможенного дела.

иметь опыт деятельности - на основе развитого правосознания, правового мышления и правовой культуры;

ПК-6 «способность юридически правильно квалифицировать факты и обстоятельства»:

знать: механизм юридически правильно квалификации фактов и обстоятельств;
 уметь: обеспечивать в пределах своей компетенции юридически правильную квалификацию фактов и обстоятельств;

владеть: методами обеспечения юридически правильной квалификации фактов и обстоятельств.

иметь опыт деятельности - юридически правильной квалификации фактов и обстоятельств.

2. Место дисциплины в структуре ОП

Дисциплина базируется на знаниях, ранее приобретенных обучающимися при изучении следующих дисциплин:

– Международное право

Знания, полученные при изучении материала данной дисциплины, имеют как самостоятельное значение, так и используются при изучении других дисциплин:

- История, теория, практика прав человека;
- Правовые основы экономической системы Европейского союза;
- Защита интеллектуальной собственности.

3. Объем дисциплины в ЗЕ/академ. час

Данные об общем объеме дисциплины, трудоемкости отдельных видов учебной работы по дисциплине (и распределение этой трудоемкости по семестрам) представлены в таблице 1

Таблица 1 – Объем и трудоемкость дисциплины

Вид учебной работы	Всего	Трудоемкость по семестрам
		№5
1	2	3
Общая трудоемкость дисциплины, ЗЕ/(час)	3/ 108	3/ 108
<i>Из них часов практической подготовки</i>	4	4
<i>Аудиторные занятия, всего час.,</i>	12	12
<i>В том числе</i>		
лекции (Л), (час)	4	4
Практические/семинарские занятия (ПЗ), (час)	8	8
лабораторные работы (ЛР), (час)		
курсовой проект (работа) (КП, КР), (час)		
Экзамен, (час)		
Самостоятельная работа, всего	96	96
Вид промежуточного контроля: зачет, дифф. зачет, экзамен (Зачет,	Зачет	Зачет

Дифф. зач, Экз.)		
------------------	--	--

[Трудоёмкость, распределенная на часы практической подготовки не должна превышать общую трудоёмкость по виду учебной работы].

4. Содержание дисциплины

4.1. Распределение трудоёмкости дисциплины по разделам и видам занятий

Разделы и темы дисциплины и их трудоёмкость приведены в таблице 2.

Таблица 2. – Разделы, темы дисциплины и их трудоёмкость

Разделы, темы дисциплины	Лекции (час)	ПЗ (СЗ) (час)	ЛР (час)	КП (час)	СРС (час)
Семестр 5					
Раздел 1. Общая характеристика правовой системы Европейского союза Тема 1.1. Введение в Европейское право: понятие, принципы, источники. Исторические этапы формирования Европейского союза Тема 1. 2. Компетенция Европейского союза Тема 1.3. Институты европейских сообществ и Европейского союза	2	4			46
Раздел 2. Институциональная характеристика Европейского союза Тема 2.1. Основы правового положения человека и гражданина в Европейском праве Тема 2.2. Правовые основы экономической системы ЕС. Тема 2.3. правовое регулирование правовой сферы Тема 2.4. Законодательство Европейского Союза в сфере борьбы с преступностью и международным терроризмом Тема 2.5. Правовое регулирование сотрудничества России и Европейского Союза	2	4			50
Итого в семестре:	4	8			96
Итого:	4	8	0	0	96

Практическая подготовка заключается в непосредственном выполнении обучающимися определенных трудовых функций, связанных с будущей профессиональной деятельностью.

4.2. Содержание разделов и тем лекционных занятий

Содержание разделов и тем лекционных занятий приведено в таблице 3.

Таблица 3 - Содержание разделов и тем лекционных занятий

Номер раздела	Название и содержание разделов и тем лекционных занятий
1	Тема 1.1. Введение в Европейское право: понятие, принципы,

	<p>источники. Исторические этапы формирования Европейского союза.</p> <p>Право Европейского Союза как правовая система, сфера научного познания и учебная дисциплина. Необходимость и цели изучения Европейского права. Важность познания Европейского права в процессе профессиональной подготовки. Источники и методы познания права Европейского Союза. Европейское право - комплексная область научных знаний. Роль общетеоретических, исторических и отраслевых юридических наук в изучении Европейского права.</p> <p>Историческая обусловленность интеграционного процесса в Европе и мире. Интернационализация и глобализация хозяйственных связей и мировой рынок - экономическая основа Европейского Союза. Политические и культурные предпосылки образования Европейского Союза.</p> <p>Исторические этапы формирования Европейского союза.</p> <p>1950-е годы: создание Европейских сообществ. Образование Европейского объединения угля и стали (ЕОУС). Предмет и содержание Договора о ЕОУС 1951 г. (Парижский договор). Значение Договора о ЕОУС.</p> <p>Образование Европейского экономического сообщества (ЕЭС) и Европейского сообщества по атомной энергии (Евратом). Предмет и содержание Договора о ЕЭС и Договора о Евратоме 1957 г. (Римские договоры). Юрисдикция ЕЭС.</p> <p>«Договор о слиянии» 1965 г. и завершение процесса создания единых руководящих органов (институтов) Сообществ. Люксембургский компромисс 1966 г. Досрочное образование таможенного союза ЕЭС (1968 г.).</p> <p>Развитие Европейских сообществ в 1970-е и 1980-е годы. Присоединение Великобритании, Дании и Ирландии (1973 г.), Греции (1981 г.), Испании и Португалии (1986 г.).</p> <p>Институциональные реформы: образование Европейского совета (1977 г.), переход к прямым выборам в Европейский парламент (1976-79 гг.). Бюджетные реформы 1970 и 1975 гг.</p> <p>Проекты углубления экономической и политической интеграции: Штуттгартская Декларация о Европейском Союзе 1983 г., проект Договора о Европейском Союзе 1984 г.</p> <p>Единый европейский акт 1986 г. (ЕЕА). Основные положения и значение ЕЕА. Завершение создания единого внутреннего рынка ЕС. Договор о Европейском Союзе 1992 г. (Маастрихтский договор). Учреждение Европейского Союза.</p> <p>Договор о Конституции ЕС (Рим) от 29 октября 2004 года - новый этап в развитии ЕС.</p>
1	<p>Тема 1.2. Компетенция Европейского Союза.</p> <p>Компетенция Европейского Союза: структура и содержание. Правовые источники компетенции Европейского Союза.</p> <p>Характер компетенции Европейского Союза. Разграничение предметов ведения и полномочий между Европейским Союзом и государствами-членами. Исключительная компетенция ЕС.</p> <p>Предметы ведения и сферы деятельности Европейского сообщества. Общий рынок ЕС. Экономический и валютный союз.</p> <p>Полномочия Европейского сообщества и способы их закрепления в учредительном договоре ЕС. Законодательные, исполнительно-распорядительные, юрисдикционные и иные полномочия Сообщества. Правовые основы общей оборонной политики Европейского Союза. Сотрудничество полиции и судебных органов в уголовно-правовой сфере: Предмет и основные направления.</p> <p>Нормативные и иные акты Союза в уголовно-правовой сфере. Содействие и</p>

	<p>координация деятельности правоохранительных служб государств-членов. Европол, Евроюст и другие специальные учреждения Союза в сфере борьбы с преступностью.</p> <p>Понятие и классификация целей Европейского Союза. Цели создания и цели деятельности Европейского Союза, способ их закрепления в учредительных документах. Юридическое значение норм-целей Договора о Европейском Союзе и Договора о Европейском сообществе. Общие и специальные цели Европейского Союза.</p> <p>Принципы деятельности Европейского Союза: понятие, юридическое закрепление. Система и содержание принципов деятельности Союза: принципы законности, гласности, субсидиарности, пропорциональности и др.</p> <p>Принципы продвинутого сотрудничества. Порядок осуществления продвинутого сотрудничества в рамках Европейского сообщества, по вопросам общей внешней политики и политики безопасности, в сфере борьбы с преступностью. Ниццкий договор 2001 г. и реформа механизма продвинутого сотрудничества.</p>
1	<p>Тема 1.3. Институты европейских сообществ и Европейского Союза.</p> <p>Понятия «институт» и «орган» в праве Европейского Союза. Система институтов Европейского Союза. Источники правового регулирования статуса органов Европейского Союза: учредительные договоры, уставы, внутренние регламенты и др. Классификация органов Европейского Союза. Европейский парламент. Место в системе органов Союза. Состав. Порядок избрания депутатов. Правовой статус депутатов Европарламента. Депутатские фракции (политические группы). Правовое положение европейских политических партий.</p> <p>Руководящие органы и должностные лица Европарламента: председатель, конференция председателей, бюро, квесторы и др. Парламентские комиссии. Сессии и общие парламентские процедуры. Способы принятия решений. Полномочия Европарламента (в сфере законодательной, исполнительной власти и др.).</p> <p>Совет Европейского Союза. Место в системе органов Европейского Союза. Состав и порядок формирования. Общих и специальный Совет. Внутренняя организация (Комитет постоянных представителей, рабочие группы, генеральный секретариат). Пост председателя Совета и порядок его замещения. Порядок работы и принятия решений. Способы принятия решений в Совете. Полномочия Совета: объем и содержание. Полномочия в сфере законодательной и исполнительной власти. Полномочия по формированию органов и должностных лиц Европейского Союза.</p> <p>Европейский совет - высший орган политической координации в рамках Союза. Состав и порядок формирования Европейского совета. Порядок созыва и проведения заседаний. Председатель Европейского совета. Полномочия Европейского совета. Заключение Европейского совета и порядок их реализации в жизнь. Специальные полномочия Европейского совета.</p> <p>Европейская комиссия. Место в системе органов Союза. Состав Комиссии и его реформа на современном этапе. Порядок формирования Комиссии. Правовой статус членов Комиссии, гарантии их независимости. Председатель Комиссии, его основные полномочия. Правовое положение заместителей председателя и комиссаров ЕС. Генеральные директораты и другие структурные подразделения Комиссии. Полномочия Комиссии в сфере исполнительной и законодательной власти. Полномочия по контролю за соблюдением права Европейского Союза и привлечению к ответственности нарушителей.</p> <p>Судебные органы ЕС. Судебная система Европейского Союза: общие принципы построения. Основные звенья судебной системы Союза. Ниццкий договор 2001 г. и реформа судоустройства и процесса.</p>

	<p>Суд Европейских сообществ (Суд) - главный судебный орган ЕС. Состав и порядок формирования Суда. Особенности статуса генеральных адвокатов. Пленум и палаты Суда. Руководящие должностные лица, секретарь и аппарат Суда. Организация работы и принятия решений. Особенности процедуры в Суде Европейских сообществ. Юрисдикция Суда. Дела прямой юрисдикции. Преюдициальные запросы национальных судов. Предварительный контроль международных договоров ЕС и другие категории дел, рассматриваемые Судом.</p> <p>Правовой статус Суда (Трибунала) первой инстанции. Порядок обжалования решений Трибунала.</p> <p>Судебные коллегии - новое звено судебной системы Европейского Союза. Порядок создания судебных палат и наделения их юрисдикционными полномочиями. Обжалование решений судебных палат.</p> <p>Контрольные органы. Система контрольных органов Европейского Союза, ее развитие на современном этапе.</p> <p>Европейская счетная палата - орган финансового контроля ЕС. Состав и порядок формирования Счетной палаты. Правовой статус аудиторов Счетной палаты. Внутренняя организация. Полномочия Счетной палаты и порядок их реализации.</p> <p>Омбудсман Европейского Союза. Порядок избрания Омбудсмана и прекращения его полномочий. Полномочия Омбудсмана. Порядок обращения к Омбудсману. Основания и процедура рассмотрения Омбудсманом дел по фактам «нарушения порядка управления» институтами и органами ЕС.</p> <p>Европейский инвестиционный банк (ЕИБ): место в организационном механизме ЕС, правовой статус. Основные направления инвестиционной деятельности ЕИБ. Руководящие органы и должностные лица Банка. Правовое положение структурных фондов ЕС (Европейский социальный фонд, Фонд сплочения и др.).</p> <p>Европейское полицейское ведомство (Европол): место в организационном механизме Европейского Союза. Конвенция 1995 г. об учреждении Европола. Цели и предметы ведения Европола. Категории преступлений, подведомственные Европолу</p>
2	<p>Тема 2.1. Основы правового положения человека и гражданина в Европейском праве.</p> <p>Основные источники основ правового положения человека и гражданина в Европейском Союзе. Роль прецедентного права Суда Европейских сообществ.</p> <p>Хартия Европейского Союза об основных правах 2000 г.: причины принятия, порядок разработки. Структура и содержание Хартии.</p> <p>Гражданство Европейского Союза. Причины и цели введения гражданства Союза. Гражданство Европейского Союза и гражданство государств-членов. Основания приобретения и прекращения гражданства Союза. Принципы правового статуса личности в Европейском Союзе. Понятие принципов правового статуса личности. Способы закрепления принципов правового статуса личности в учредительных договорах и других источниках права Европейского Союза.</p> <p>Основные права, свободы и обязанности человека и гражданина в Европейском Союзе. Личные (гражданские), политические, экономические, социальные и культурные права, гарантированные Европейским Союзом. Права человека и права гражданина (права, зарезервированные для граждан Союза).</p> <p>Допустимые ограничения на осуществление основных прав и свобод, их пределы. Основные обязанности гражданина.</p> <p>Гарантии прав и свобод человека и гражданина. Понятие и назначение гарантий</p>

	<p>прав и свобод, их юридическое закрепление в актах Европейского Союза. Классификация гарантий. Институциональные гарантии. Судебная защита прав и свобод. Защита прав личности в национальных судах, судах Европейского Союза и Европейском суде по правам человека. Внесудебные механизмы защиты прав и свобод. Процессуальные гарантии. Обеспечение прав подозреваемых, обвиняемых и подсудимых в уголовном процессе. Материальные гарантии прав и свобод.</p>
2	<p>Тема 2.2. Правовые основы экономической системы ЕС</p> <p>Принцип свободного движения товаров: понятие, содержание. Отмена таможенных пошлин и сборов с равнозначным эффектом внутри Европейского Сообщества. Запрет на дискриминационное внутригосударственное налогообложение. Запрет на количественные ограничения и меры с равнозначным эффектом.</p> <p>Принцип свободного движения рабочей силы: понятие, содержание. Равенство в праве на трудоустройство. Равенство условий труда. Принцип свободы учреждения. Право на создание центров предпринимательской деятельности физическими лицами. Право на создание центров предпринимательской деятельности юридическими лицами.</p> <p>Принцип свободного предоставления услуг: понятие, содержание. Принцип свободного движения (перемещения) капитала. Формы реализации принципа свободного движения капитала после вступления в силу Маастрихтского Договора.</p> <p>Принцип свободы платежей: понятие, содержание.</p> <p>Экономический и валютный союз: понятие и экономическое содержание. История западноевропейской валютной интеграции. Этапы формирования экономического и валютного союза: основные мероприятия и их правовое оформление. Органы Европейского Сообщества, обеспечивающие реализацию мероприятий по переходу к единой валюте. Экономический и финансовый комитет. Ввод в обращение единой валюты ЕС - EURO. Механизм определения обменных курсов евро. Правовой статус Европейского центрального банка. Правовое регулирование банковской деятельности.</p> <p>Отдельные виды экономической деятельности ЕС.</p> <p>Таможенное право ЕС. Понятие «таможенный союз». История создания таможенного союза ЕС. Основные нормативные акты, регулирующие торговлю Европейского Сообщества с третьими странами. Основные таможенные режимы Европейского Сообщества.</p> <p>Банковское право ЕС. Банковская система ЕС: понятие, структура и особенности. Система источников правового регулирования банковской деятельности в ЕС. Законодательство о банках и банковской деятельности в ЕС. Основные принципы правового регулирования банковской деятельности в ЕС.</p> <p>Транспортное право ЕС. Основы общей транспортной политики Европейского Союза. Общие правила, применимые к видам международного транспорта в ЕС: автомобильному, железнодорожному, внутреннему водному, морскому, воздушному. Меры по повышению безопасности транспорта.</p> <p>Право интеллектуальной собственности ЕС. Правовая охрана интеллектуальной собственности на национальном, европейском и международном уровне. Необходимость в регулировании интеллектуальной собственности на уровне ЕС и методы регулирования.</p> <p>Европейская патентная конвенция 1977 г. и Конвенция о патенте ЕС 1989 г. Европейские товарные знаки. Регулирование авторского права в Европейском Союзе. Правовая охрана компьютерных программ.</p>
2	<p>Тема 2.3. Правовое регулирование социальной сферы.</p>

	<p>Правовые основы осуществления социальной политики. Понятие и источники социального права ЕС.</p> <p>Обеспечение принципа равенства мужчин и женщин в профессиональной жизни. Обеспечение занятости. Гарантии трудовых прав работников. Рабочее время и время отдыха. Участие работников в управлении предприятием и распределении прибыли. Правовое регулирование охраны труда.</p> <p>Правовые основы оказания социальной помощи пожилым и нетрудоспособным. Правовое регулирование в сфере здравоохранения. Правовое регулирование в области образования. Профессиональное обучение. Основные программы ЕС в области образования и профессионального обучения. Признание дипломов и квалификации. Гарантии прав граждан Союза в области образования. Правовые основы деятельности ЕС в области культуры.</p>
2	<p>Тема 2.4. Законодательство Европейского Союза в сфере борьбы с преступностью и международным терроризмом.</p> <p>Общая уголовная политика Европейского Союза. Предмет общей уголовной политики Европейского Союза, ее основные направления. Правовые формы реализации общей уголовной политики Европейского Союза (конвенции между государствами-членами, рамочные решения и др.). Соотношение конвенций Европейского Союза и Совета Европы в уголовно-правовой сфере.</p> <p>Информационно-правовые, организационные и технические мероприятия Европейского Союза в сфере борьбы с преступностью.</p> <p>Уголовно-правовая квалификация преступных деяний в законодательстве Европейского Союза. Меры уголовной ответственности и виды наказания, устанавливаемые в законодательстве Европейского Союза для физических и юридических лиц.</p> <p>Законодательство Европейского Союза в сфере экономической преступности, незаконного оборота наркотических средств, коррупции и других категорий преступлений.</p> <p>Антитеррористическое законодательство Европейского Союза: рамочное решение «О борьбе с терроризмом», регламент «О введении ограничительных мер в отношении отдельных лиц и формирований в рамках борьбы с международным терроризмом» и др.</p> <p>Конвенция от 29 мая 2000 г. «О взаимной правовой помощи по уголовным делам между государствами-членами Европейского Союза». Виды и формы запросов о правовой помощи между государствами-членами Европейского Союза, порядок их направления и исполнения.</p> <p>Порядок выдачи (экстрадиции) лиц, совершивших преступления на территории Европейского Союза. Проект рамочного решения «О европейском ордере на арест и передаче лиц между государствами-членами».</p> <p>Принцип взаимного признания судебных решений государств-членов по уголовным делам и меры по его реализации в законодательстве Европейского Союза.</p>
2	<p>Тема 2.5. Правовое регулирование сотрудничества России и Европейского Союза.</p> <p>Экономические процессы, происходящие в обществе, анализ тенденции развития российской и мировой экономики. История взаимоотношений России и Европейского Союза. Развитие отношений между СССР и Европейскими Сообществами в советский период. Соглашение между СССР и Сообществами 1989 г. Признание России и развитие отношений на фоне появления Европейского Союза</p> <p>Система соглашений между Россией и Европейским Союзом. Соглашение о партнёрстве и сотрудничестве: основная характеристика и содержание. Общая</p>

	стратегия ЕС по отношению к России: структура и содержание. Стратегия России по отношению к Европейскому Союзу. Перспективы развития правового регулирования взаимоотношений
--	--

4.3. Практические (семинарские) занятия

Темы практических занятий и их трудоемкость приведены в таблице 4.

Таблица 4 – Практические занятия и их трудоемкость

№ п/п	Темы практических занятий	Формы практических занятий	Трудоемкость, (час)	Из них практической подготовки, (час)	№ раздела дисциплины
Семестр 5					
1	Тема 1.1. Введение в Европейское право: понятие, принципы, источники. Исторические этапы формирования Европейского союза	групповые дискуссии	1	0,5	
2	Тема 1.2. Компетенция Европейского Союза	групповые дискуссии,	1	0,5	
3	Тема 1.3. Институты европейских сообществ и Европейского Союза	групповые дискуссии,	1	0,5	
4	Тема 2.1. Основы правового положения человека и гражданина в Европейском праве	групповые дискуссии,	1	0,5	
5	Тема 2.2. Правовые основы экономической системы ЕС	групповые дискуссии,	1	0,5	
6	Тема 2.3. Правовое регулирование социальной сферы	Групповые дискуссии	1	0,5	
7	Тема 2.4. Законодательство Европейского Союза в сфере борьбы с преступностью и международным терроризмом	групповые дискуссии,	1	0,5	
8	Тема 2.5. Правовое регулирование сотрудничества России и Европейского Союза	групповые дискуссии	1	0,5	
Всего:			8	4	

4.4. Лабораторные занятия

Темы лабораторных занятий и их трудоемкость приведены в таблице 5.

Таблица 5 – Лабораторные занятия и их трудоемкость

№ п/п	Наименование лабораторных работ	Трудоемкость, (час)	Из них практической подготовки, (час)	№ раздела дисциплины
Учебным планом не предусмотрено				

Всего:			
--------	--	--	--

4.5. Курсовое проектирование (работа)

Учебным планом не предусмотрено

4.6. Самостоятельная работа обучающихся

Виды самостоятельной работы и ее трудоемкость приведены в таблице 6.

Таблица 6 Виды самостоятельной работы и ее трудоемкость

Вид самостоятельной работы	Всего, час	Семестр 5, час
1	2	3
Изучение теоретического материала дисциплины (ТО)	80	80
Курсовое проектирование (КП, КР)		
Расчетно-графические задания (РГЗ)		
Выполнение реферата (Р)		
Подготовка к текущему контролю успеваемости (ТКУ)		
Домашнее задание (ДЗ)		
Контрольные работы заочников (КРЗ)	16	16
Подготовка к промежуточной аттестации (ПА)		
Всего:	96	96

5. Перечень учебно-методического обеспечения для самостоятельной работы обучающихся по дисциплине (модулю)

Учебно-методические материалы для самостоятельной работы обучающихся указаны в п.п. 6-11.

6. Перечень учебно-методического обеспечения для самостоятельной работы обучающихся по дисциплине (модулю)

Учебно-методические материалы для самостоятельной работы обучающихся указаны в п.п. 6-11.

7. Перечень основной и дополнительной литературы

7.1. Основная литература

Перечень основной литературы приведен в таблице 7.

Таблица 7 – Перечень основной литературы

Шифр	Библиографическая ссылка / URL адрес	Количество экземпляров в библиотеке (кроме электронных экземпляров)
	<i>Кашкин, С. Ю.</i> Право Европейского союза : учебник для вузов / С. Ю. Кашкин,	

	<p>П. А. Калинин, А. О. Четвериков ; под редакцией С. Ю. Кашкина. — 4-е изд., перераб. и доп. — Москва : Издательство Юрайт, 2021. — 386 с. — (Высшее образование). — ISBN 978-5-534-02805-8. — Текст : электронный // ЭБС Юрайт [сайт]. — URL: https://urait.ru/bcode/468958</p>	
	<p>Право Европейского союза : учебник для вузов / А. Я. Капустин [и др.]. — Москва : Издательство Юрайт, 2019. — 387 с. — (Бакалавр. Академический курс). — ISBN 978-5-9916-2260-8. — Текст : электронный // ЭБС Юрайт [сайт]. — URL: https://urait.ru/bcode/425251</p>	
	<p>Европейское право : учебник и практикум для вузов / А. И. Абдуллин [и др.] ; под редакцией А. И. Абдуллина, Ю. С. Безбородова. — Москва : Издательство Юрайт, 2021. — 238 с. — (Высшее образование). — ISBN 978-5-534-03326-7. — Текст : электронный // ЭБС Юрайт [сайт]. — URL: https://urait.ru/bcode/469331</p>	

7.2. Дополнительная литература

Перечень дополнительной литературы приведен в таблице 8.

Таблица 8 – Перечень дополнительной литературы

Шифр	Библиографическая ссылка/ URL адрес	Количество экземпляров в библиотеке (кроме электронных экземпляров)
	<p><i>Багаева, А. В.</i> Правовые основы европейской интеграции : учебное пособие для вузов / А. В. Багаева, Л. О. Терновая. — 2-е изд., испр. и доп. — Москва : Издательство Юрайт, 2021. —</p>	

	266 с. — (Высшее образование). — ISBN 978-5-534-09673-6. — Текст : электронный // ЭБС Юрайт [сайт]. — URL: https://urait.ru/bcode/471163	
	<i>Абашидзе, А. Х.</i> Европейская система защиты прав человека : учебное пособие для вузов / А. Х. Абашидзе, Е. С. Алисиевич ; под редакцией А. Х. Абашидзе. — Москва : Издательство Юрайт, 2021. — 140 с. — (Высшее образование). — ISBN 978-5-534-08235-7. — Текст : электронный // ЭБС Юрайт [сайт]. — URL: https://urait.ru/bcode/471823	

8. Перечень ресурсов информационно-телекоммуникационной сети «Интернет», необходимых для освоения дисциплины

Перечень ресурсов информационно-телекоммуникационной сети «Интернет», необходимых для освоения дисциплины приведен в таблице 9.

Таблица 9 – Перечень ресурсов информационно-телекоммуникационной сети «Интернет», необходимых для освоения дисциплины

URL адрес	Наименование
http://window.edu.ru/	Единое окно доступа к информационным ресурсам
http://www.eulaw.ru/	Право Европейского Союза

9. Перечень информационных технологий, используемых при осуществлении образовательного процесса по дисциплине

9.1. Перечень программного обеспечения

Перечень используемого программного обеспечения представлен в таблице 10.

Таблица 10 – Перечень программного обеспечения

№ п/п	Наименование
1	Gnu/Linux (Ubuntu) https://ubuntu.com/licensing OpenOffice (https://www.openoffice.org/license.html) LibreOffice https://www.libreoffice.org/about-us/licenses Firefox https://www.mozilla.org/en-US/MPL/ Acrobat Reader DC

	https://acrobat.adobe.com/ru/ru/acrobat/pdf-reader/volume-distribution.html Консультант Плюс Договор об информационной поддержке от 25.10.2019 7-Zip GNU LGPL (https://www.7-zip.org/license.txt)
2	Gnu/Linux (Ubuntu) https://ubuntu.com/licensing OpenOffice (https://www.openoffice.org/license.html) LibreOffice https://www.libreoffice.org/about-us/licenses Firefox https://www.mozilla.org/en-US/MPL/ Acrobat Reader DC https://acrobat.adobe.com/ru/ru/acrobat/pdf-reader/volume-distribution.html Консультант Плюс Договор об информационной поддержке от 25.10.2019 7-Zip GNU LGPL (https://www.7-zip.org/license.txt)
3	WinRmtDsktpSrvcsCAL DvcCAL Договор: № 51656/2421 от 14.11.2017 Gnu/Linux (Ubuntu) https://ubuntu.com/licensing OpenOffice (https://www.openoffice.org/license.html) LibreOffice https://www.libreoffice.org/about-us/licenses Firefox https://www.mozilla.org/en-US/MPL/ Acrobat Reader DC https://acrobat.adobe.com/ru/ru/acrobat/pdf-reader/volume-distribution.html Консультант Плюс Договор об информационной поддержке от 25.10.2019 Thinstation GNU General Public License 7-Zip GNU LGPL (https://www.7-zip.org/license.txt)

9.2. Перечень информационно-справочных систем

Перечень используемых информационно-справочных систем представлен в таблице 11.

Таблица 11 – Перечень информационно-справочных систем

№ п/п	Наименование
1	Консультант Плюс Договор об информационной поддержке от 25.10.2019
2	ЭБС «ЮРАЙТ»

10. Материально-техническая база, необходимая для осуществления образовательного процесса по дисциплине

Состав материально-технической базы представлен в таблице 12.

Таблица 12 – Состав материально-технической базы

№ п/п	Наименование составной части материально-технической базы	Номер аудитории (при необходимости)
-------	---	-------------------------------------

1	<p>Аудитория для проведения занятий лекционного типа, для проведения занятий семинарского типа, для текущего контроля и промежуточной аттестации, помещение для самостоятельной работы</p> <p>Конвертер HDMI Ноутбук DELL INSPIRON 3567 Проектор BENQ MW529 Экран для проектора настенный Кронштейн потолочный Nexport Тематические стенды по дисциплинам Напольная стойка для интерактивного комплекса 42"-90" на колесах, до 140кг (VESA 800x600), Интерактивная панель TeachTouch 4.5 75", UHD, 30 касаний, Android 8.0, память 4/32 Гб</p>	301
2	<p>Мультимедийная лекционная аудитория</p> <p>Монитор Philips 193V5LSB2 1366*768.5sm.LED - 24 шт ПАК ASCOD ThinClient EPIA - 24 шт Клавиатура 24 - шт Мышь 24 - шт Коммутатор D-Link 24 port - 1шт Коммутатор 5 port - 1 шт Напольная стойка для интерактивного комплекса 42"-90" на колесах, до 140кг (VESA 800x600), Интерактивная панель TeachTouch 4.5 75", UHD, 30 касаний, Android 8.0, память 4/32 Гб</p>	308
3	<p>Зал судебных заседаний\Лекционная аудитория</p> <p>Комплекс специализированной мебели для зала судебных заседаний</p> <p>Тематические стенды по дисциплинам Ноутбук Проектор Экран SCREEN MEDIA APOLLO T200x200 Напольная стойка для интерактивного комплекса 42"-90" на колесах, до 140кг (VESA 800x600), Интерактивная панель TeachTouch 4.5 75", UHD, 30 касаний, Android 8.0, память 4/32 Гб</p>	101

11. Фонд оценочных средств для проведения промежуточной аттестации обучающихся по дисциплине

11.1. Состав фонда оценочных средств приведен в таблице 13

Таблица 13 - Состав фонда оценочных средств для промежуточной аттестации

Вид промежуточной аттестации	Примерный перечень оценочных средств
Экзамен	<p>Список вопросов к экзамену; Экзаменационные билеты; Задачи; Тесты.</p>

11.2. В качестве критериев оценки уровня сформированности (освоения) у обучающихся компетенций применяется шкала модульно–рейтинговой системы университета. В таблице 15 представлена 100–балльная и 4–балльная шкалы для оценки сформированности компетенций.

Таблица 15 –Критерии оценки уровня сформированности компетенций

Оценка компетенции		Характеристика сформированных компетенций
100-балльная шкала	4-балльная шкала	
$85 \leq K \leq 100$	«отлично» «зачтено»	<ul style="list-style-type: none"> - обучающийся глубоко и всесторонне усвоил программный материал; - уверенно, логично, последовательно и грамотно его излагает; - опираясь на знания основной и дополнительной литературы, тесно привязывает усвоенные научные положения с практической деятельностью направления;

		<ul style="list-style-type: none"> - умело обосновывает и аргументирует выдвигаемые им идеи; - делает выводы и обобщения; - свободно владеет системой специализированных понятий.
$70 \leq K \leq 84$	«хорошо» «зачтено»	<ul style="list-style-type: none"> - обучающийся твердо усвоил программный материал, грамотно и по существу излагает его, опираясь на знания основной литературы; - не допускает существенных неточностей; - увязывает усвоенные знания с практической деятельностью направления; - аргументирует научные положения; - делает выводы и обобщения; - владеет системой специализированных понятий.
$55 \leq K \leq 69$	«удовлетворительно» «зачтено»	<ul style="list-style-type: none"> - обучающийся усвоил только основной программный материал, по существу излагает его, опираясь на знания только основной литературы; - допускает несущественные ошибки и неточности; - испытывает затруднения в практическом применении знаний направления; - слабо аргументирует научные положения; - затрудняется в формулировании выводов и обобщений; - частично владеет системой специализированных понятий.
$K \leq 54$	«неудовлетворительно» «не зачтено»	<ul style="list-style-type: none"> - обучающийся не усвоил значительной части программного материала; - допускает существенные ошибки и неточности при рассмотрении проблем в конкретном направлении; - испытывает трудности в практическом применении знаний; - не может аргументировать научные положения; - не формулирует выводов и обобщений.

11.3. Типовые контрольные задания или иные материалы:

1. Вопросы (задачи) для экзамена (таблица 16)

Таблица 16 – Вопросы (задачи) для экзамена

№ п/п	Перечень вопросов (задач) для экзамена
1.	Понятие Европейского права. Соотношение Европейского права с внутригосударственным (национальным) и международным правом.
2.	Европейское право как сфера научного познания и учебная дисциплина.
3.	Исторические предпосылки и этапы становления европейского права.
4.	Принципы Европейского права: понятие, классификация.
5.	Принципы верховенства и прямого действия права Европейского Союза.
6.	Источники Европейского права: общая характеристика. Первичное и вторичное право Европейского Союза.
7.	Учредительный договор Европейского Союза: структура, содержание, порядок принятия и изменения.
8.	Учредительный договор Европейского Сообщества: общая характеристика.
9.	Хартия Европейского Союза об основных правах и свободах: структура и содержание.
10.	Нормативные правовые акты Европейского Сообщества и Европейского Союза
11.	Прецедентное право Европейского Союза. Значение решений Суда Европейских сообществ и Суда первой инстанции в развитии интеграции в рамках ЕС.
12.	Принципы деятельности Европейского Союза и Европейского Сообщества.
13.	Органы Европейского Союза: общая характеристика. Классификация органов Европейского Союза.

14.	Правовой статус Совета Европейского Союза.
15.	Правовой статус Европейской комиссии.
16.	Правовой статус Европейского парламента.
17.	Правовой статус Суда Европейских сообществ и Суда первой инстанции.
18.	Правовой статус Палаты аудиторов.
19.	Правовой статус Европейского совета.
20.	Вспомогательные и консультативные органы Европейского Союза.
21.	Общая характеристика компетенции Европейского Союза. Проблемы расширения компетенции Европейского Союза в современных условиях.
22.	Европейский союз: основные этапы формирования. Структура Европейского Союза.
23.	Порядок вступления в Европейский Союз новых государств-членов. Проблемы расширения Европейского Союза на современном этапе.
24.	Правовое регулирование общего рынка Европейского Сообщества. Понятие и классификация принципов общего рынка.
25.	Принцип свободного движения товаров в праве ЕС.
26.	Принципы свободного движения услуг и свободы учреждения в праве ЕС.
27.	Принцип свободы движения капитала и осуществления платежей в праве
28.	Правовые основы экономического и валютного союза государств-членов ЕС. Основные этапы формирования экономического и валютного союза.
29.	Правовые основы охраны интеллектуальной собственности в праве ЕС.
30.	Порядок введения в обращение единой валюты ЕС (евро).
31.	Правовое положение Европейского центрального банка и Европейской системы центральных банков.
32.	Правовые основы деятельности ЕС в экономической сфере: внутренний рынок, торговая, аграрная, транспортная, антимонопольная политика Сообщества.
33.	Правовые основы деятельности ЕС в социальной и духовно-культурной сферах: социальная политика, политика в области здравоохранения, культуры и образования, политика занятости.
34.	Проблемы правового регулирования экономической интеграции в ЕС на современном этапе.
35.	Правовые основы общей внешней политики и политики безопасности Европейского Союза.
36.	Формирование общей оборонной политики и сил быстрого реагирования Европейского Союза (правовой аспект).
37.	Правовое регулирование сотрудничества полиции и судебных органов в уголовно-правовой сфере.
38.	Правовое регулирование взаимоотношений между Российской Федерацией и Европейским Союзом.
39.	Гарантии прав и свобод человека и гражданина в Европейском Союзе.
40.	Конвенция о защите прав человека и основных свобод: структура и содержание.
41.	Шенгенские соглашения. Порядок пересечения внутренних и внешних границ государств-членов Европейского Союза.
42.	Резолюция об отмене смертной казни: за и против.
43.	Уголовно-правовая охрана окружающей среды в ЕС.
44.	Проблемы клонирования человека в Европейском праве.
45.	Правовые аспекты электронной торговли в ЕС.
46.	Правовые основы гражданства Европейского союза. Соотношение гражданства ЕС и национального гражданства.
47.	Тенденции и перспективы развития Европейского союза.

2. Вопросы (задачи) для зачета / дифференцированного зачета (таблица 17)

Таблица 17 – Вопросы (задачи) для зачета / дифф. зачета

№ п/п	Перечень вопросов (задач) для зачета / дифференцированного зачета
	Учебным планом не предусмотрено

3. Темы и задание для выполнения курсовой работы / выполнения курсового проекта (таблица 18)

Таблица 18 – Примерный перечень тем для выполнения курсовой работы / выполнения курсового проекта

№ п/п	Примерный перечень тем для выполнения курсовой работы / выполнения курсового проекта
	Учебным планом не предусмотрено

4. Вопросы для проведения промежуточной аттестации при тестировании (таблица 19)

Таблица 19 – Примерный перечень вопросов для тестов

№ п/п	Примерный перечень вопросов для тестов

5. Контрольные и практические задачи / задания по дисциплине (таблица 20)

Таблица 20 – Примерный перечень контрольных и практических задач / заданий

№ п/п	Примерный перечень контрольных и практических задач / заданий
	<p>1. Понятие Европейского права. Соотношение Европейского права с внутригосударственным (национальным) и международным правом.</p> <p>2. Европейское право как сфера научного познания и учебная дисциплина.</p> <p>3. Исторические предпосылки и этапы становления европейского права.</p> <p>4. Принципы Европейского права: понятие, классификация.</p> <p>5. Принципы верховенства и прямого действия права Европейского Союза.</p> <p>6. Источники Европейского права: общая характеристика. Первичное и вторичное право Европейского Союза.</p> <p>7. Учредительный договор Европейского Союза: структура, содержание, порядок принятия и изменения.</p> <p>8. Учредительный договор Европейского Сообщества: общая характеристика.</p> <p>9. Хартия Европейского Союза об основных правах и свободах: структура и содержание.</p> <p>10. Нормативные правовые акты Европейского Сообщества и Европейского Союза.</p> <p>11. Прецедентное право Европейского Союза. Значение решений Суда Европейских сообществ и Суда первой инстанции в развитии интеграции в рамках ЕС.</p> <p>12. Принципы деятельности Европейского Союза и Европейского Сообщества.</p> <p>13. Органы Европейского Союза: общая характеристика. Классификация органов Европейского Союза.</p> <p>14. Правовой статус Совета Европейского Союза.</p> <p>15. Правовой статус Европейской комиссии.</p> <p>16. Правовой статус Европейского парламента.</p> <p>17. Правовой статус Суда Европейских сообществ и Суда первой инстанции.</p>

	18. Правовой статус Палаты аудиторов. 19. Правовой статус Европейского совета. 20. Вспомогательные и консультативные органы Европейского Союза. 21. Общая характеристика компетенции Европейского Союза. Проблемы расширения компетенции Европейского Союза в современных условиях. Европейский союз: основные этапы формирования. Структура Европейского Союза
--	---

11.4. Методические материалы, определяющие процедуры оценивания знаний, умений, навыков и / или опыта деятельности, характеризующих этапы формирования компетенций, содержатся в Положениях «О текущем контроле успеваемости и промежуточной аттестации студентов ГУАП, обучающихся по программам высшего образования» и «О модульно-рейтинговой системе оценки качества учебной работы студентов в ГУАП».

12. Методические указания для обучающихся по освоению дисциплины

Целью дисциплины является – получение студентами необходимых знаний, умений и навыков в области научно-обоснованных взглядов и представлений о системе европейского права, существующей наряду с внутригосударственным правом государств-членов Европейского союза и имеющий определенную специфику: особый предмет регулирования, способ нормообразования, систему источников, круг субъектов и др.

В области воспитания личности целью подготовки по данной дисциплине является формирование, развитие и закрепление у обучаемых нового профессионального мышления в условиях становления правового государства; общей и правовой культуры, высокого профессионализма; чувства законности и справедливости.

Методические указания для обучающихся по освоению лекционного материала

Основное назначение лекционного материала – логически стройное, системное, глубокое и ясное изложение учебного материала. Назначение современной лекции в рамках дисциплины не в том, чтобы получить всю информацию по теме, а в освоении фундаментальных проблем дисциплины, методов научного познания, новейших достижений научной мысли. В учебном процессе лекция выполняет методологическую, организационную и информационную функции. Лекция раскрывает понятийный аппарат конкретной области знания, её проблемы, дает цельное представление о дисциплине, показывает взаимосвязь с другими дисциплинами.

Планируемые результаты при освоении обучающимся лекционного материала:

- получение современных, целостных, взаимосвязанных знаний, уровень которых определяется целевой установкой к каждой конкретной теме;
- получение опыта творческой работы совместно с преподавателем;
- развитие профессионально–деловых качеств, любви к предмету и самостоятельного творческого мышления.
- появление необходимого интереса, необходимого для самостоятельной работы;
- получение знаний о современном уровне развития науки и техники и о прогнозе их развития на ближайшие годы;
- научиться методически обрабатывать материал (выделять главные мысли и положения, приходиться к конкретным выводам, повторять их в различных формулировках);
- получение точного понимания всех необходимых терминов и понятий.

Лекционный материал может сопровождаться демонстрацией слайдов и использованием раздаточного материала при проведении коротких дискуссий об особенностях применения отдельных тематик по дисциплине.

Методические указания для обучающихся по участию в семинарах

Семинар – один из наиболее сложных и в то же время плодотворных видов (форм) вузовского обучения и воспитания. В условиях высшей школы семинар – один из видов практических занятий, проводимых под руководством преподавателя, ведущего научные исследования по тематике семинара и являющегося знатоком данной проблемы или отрасли научного знания. Семинар предназначается для углубленного изучения дисциплины и овладения методологией применительно к особенностям изучаемой отрасли науки. При изучении дисциплины семинар является не просто видом практических занятий, а, наряду с лекцией, основной формой учебного процесса.

Основной целью для обучающегося является систематизация и обобщение знаний по изучаемой теме, разделу, формирование умения работать с дополнительными источниками информации, сопоставлять и сравнивать точки зрения, конспектировать прочитанное, высказывать свою точку зрения и т.п. В соответствии с ведущей дидактической целью содержанием семинарских занятий являются узловые, наиболее трудные для понимания и усвоения темы, разделы дисциплины. Спецификой данной формы занятий является совместная работа преподавателя и обучающегося над решением поставленной проблемы, а поиск верного ответа строится на основе чередования индивидуальной и коллективной деятельности.

При подготовке к семинарскому занятию по теме прослушанной лекции необходимо ознакомиться с планом его проведения, с литературой и научными публикациями по теме семинара.

Методические указания для обучающихся по прохождению практических занятий (если предусмотрено учебным планом по данной дисциплине)

Практическое занятие является одной из основных форм организации учебного процесса, заключающейся в выполнении обучающимися под руководством преподавателя комплекса учебных заданий с целью усвоения научно-теоретических основ учебной дисциплины, приобретения умений и навыков, опыта творческой деятельности.

Целью практического занятия для обучающегося является привитие обучающемуся умений и навыков практической деятельности по изучаемой дисциплине.

Планируемые результаты при освоении обучающимся практических занятий:

- закрепление, углубление, расширение и детализация знаний при решении конкретных задач;
- развитие познавательных способностей, самостоятельности мышления, творческой активности;
- овладение новыми методами и методиками изучения конкретной учебной дисциплины;
- выработка способности логического осмысления полученных знаний для выполнения заданий;
- обеспечение рационального сочетания коллективной и индивидуальной форм обучения.

Функции практических занятий:

- познавательная;
- развивающая;
- воспитательная.

По характеру выполняемых обучающимся заданий по практическим занятиям подразделяются на:

- ознакомительные, проводимые с целью закрепления и конкретизации изученного теоретического материала;
- аналитические, ставящие своей целью получение новой информации на основе формализованных методов;

– творческие, связанные с получением новой информации путем самостоятельно выбранных подходов к решению задач.

Формы организации практических занятий определяются в соответствии со специфическими особенностями учебной дисциплины и целями обучения. Они могут проводиться:

– в интерактивной форме (решение ситуационных задач, занятия по моделированию реальных условий, деловые игры, игровое проектирование, имитационные занятия, выездные занятия в организации (предприятия), деловая учебная игра, ролевая игра, психологический тренинг, кейс, мозговой штурм, групповые дискуссии);

– в не интерактивной форме (выполнение упражнений, решение типовых задач, решение ситуационных задач и другое).

Методика проведения практического занятия может быть различной, при этом важно достижение общей цели дисциплины.

Требования к проведению практических занятий

Практические занятия позволяют привить студентам практические навыки юридической деятельности, в том числе толкования и применения правовых норм, составления процессуальных документов, анализа и обобщения судебной практики.

Групповая дискуссия является одной из наиболее эффективных технологий группового взаимодействия, обладающей особыми возможностями в обучении, развитии и воспитании личности. Дискуссия (от лат. discussio - рассмотрение, исследование) – способ организации совместной деятельности с целью интенсификации процесса принятия решений в группе посредством обсуждения какого-либо вопроса или проблемы.

При организации дискуссии в учебном процессе обычно ставятся сразу несколько учебных целей, как чисто познавательных, так и коммуникативных. При этом цели дискуссии, конечно, тесно связаны с ее темой. Если тема обширна, содержит большой объем информации, в результате дискуссии могут быть достигнуты только такие цели, как сбор и упорядочение информации, поиск альтернатив, их теоретическая интерпретация и методологическое обоснование. Если тема дискуссии узкая, то дискуссия может закончиться принятием решения.

Во время дискуссии студенты могут либо дополнять друг друга, либо противостоять один другому. В первом случае проявляются черты диалога, а во втором дискуссия приобретает характер спора. Как правило, в дискуссии присутствуют оба эти элемента, поэтому неправильно сводить понятие дискуссии только к спору. И взаимоисключающий спор, и взаимодополняющий, взаиморазвивающий диалог играют большую роль, так как первостепенное значение имеет факт сопоставления различных мнений по одному вопросу. Эффективность проведения дискуссии зависит от таких факторов, как:

- подготовка (информированность и компетентность) студентов по предложенной проблеме;
- семантическое однообразие (все термины, дефиниции, понятия и т.д. должны быть одинаково поняты всеми студентами);
- корректность поведения участников;
- умение преподавателя проводить дискуссию.

Правильно организованная дискуссия проходит три стадии развития: ориентация, оценка и консолидация.

На первой стадии вырабатывается определенная установка на решение поставленной проблемы. При этом перед преподавателем (организатором дискуссии) ставятся следующие задачи:

1. Сформулировать проблему и цели дискуссии. Для этого надо объяснить, что обсуждается, что должно дать обсуждение.

2. Создать необходимую мотивацию, т.е. изложить проблему, показать ее значимость, выявить в ней нерешенные и противоречивые вопросы, определить ожидаемый результат (решение).
3. Установить регламент дискуссии, а точнее, регламент выступлений, так как общий регламент определяется продолжительностью практического занятия.
4. Сформулировать правила ведения дискуссии, основное из которых — *выступить должен каждый*. Кроме того, необходимо: внимательно выслушивать выступающего, не перебивать, аргументированно подтверждать свою позицию, не повторяться, не допускать личной конфронтации, сохранять беспристрастность, не оценивать выступающих, не выслушав до конца и не поняв позицию.
5. Создать доброжелательную атмосферу, а также положительный эмоциональный фон. Добиться однозначного семантического понимания терминов, понятий и т. п. Для этого с помощью вопросов и ответов следует уточнить понятийный аппарат, рабочие определения изучаемой темы. Систематическое уточнение понятийного аппарата формирует у студентов установку, привычку оперировать только хорошо понятными терминами, не употреблять малопонятные слова, систематически пользоваться справочной литературой.

Вторая стадия — стадия оценки — обычно предполагает ситуацию сопоставления, конфронтации и даже конфликта идей, который в случае неумелого руководства дискуссией может перерасти в конфликт личностей. На этой стадии перед преподавателем ставятся следующие задачи:

1. Начать обмен мнениями, что предполагает предоставление слова конкретным участникам.
2. Собрать максимум мнений, идей, предложений. Для этого необходимо активизировать каждого студента. Выступая со своим мнением, студент может сразу внести свои предложения, а может сначала просто выступить, а позже сформулировать свои предложения.
3. Не уходить от темы, что требует некоторой твердости организатора, а иногда даже авторитарности. Следует тактично останавливать отклоняющихся, направляя их в заданное «русло».
4. Поддерживать высокий уровень активности всех участников. Не допускать чрезмерной активности одних за счет других, соблюдать регламент, останавливать затянувшиеся монологи, подключать к разговору всех присутствующих студентов.
5. Оперативно проводить анализ высказанных идей, мнений, позиций, предложений перед тем, как переходить к следующему витку дискуссии. Такой анализ, предварительные выводы или резюме целесообразно делать через определенные интервалы (каждые 10—15 минут), подводя при этом промежуточные итоги. Подведение промежуточных итогов очень полезно поручать студентам, предлагая им временную роль ведущего.
6. В конце дискуссии предоставить право студентам самим оценить свою работу (рефлексия).

Третья стадия — стадия консолидации — предполагает выработку определенных единых или компромиссных мнений, позиций, решений. На этом этапе осуществляется контролирующая функция. Задачи, которые должен решить преподаватель, можно сформулировать следующим образом:

1. Проанализировать и оценить проведенную дискуссию, подвести итоги, результаты. Для этого надо сопоставить сформулированную в начале дискуссии цель с полученными результатами, сделать выводы, вынести решения, оценить результаты, выявить их положительные и отрицательные стороны.
2. Помочь участникам дискуссии прийти к согласованному мнению, чего можно достичь путем внимательного выслушивания различных толкований, поиска общих тенденций для принятия решений.
3. Принять групповое решение совместно с участниками. При этом следует подчеркнуть важность разнообразных позиций и подходов.
4. В заключительном слове подвести группу к конструктивным выводам, имеющим познавательное и практическое значение.

5. Добиться чувства удовлетворения у большинства участников, т.е. поблагодарить всех студентов за активную работу, выделить тех, кто помог в решении проблемы.

Составной частью любой дискуссии является процедура вопросов и ответов. Умело поставленный вопрос (каков вопрос, таков и ответ) позволяет получить дополнительную информацию, уточнить позиции выступающего и тем самым определить дальнейшую тактику проведения дискуссии.

С функциональной точки зрения, все вопросы можно разделить на две группы:

- *Уточняющие (закрытые)* вопросы, направленные на выяснение истинности или ложности высказываний, грамматическим признаком которых обычно служит наличие в предложении частицы «ли», например: «Верно ли что?», «Правильно ли я понял, что?». Ответить на такой вопрос можно только «да» или «нет».

- *Восполняющие (открытые)* вопросы, направленные на выяснение новых свойств или качеств интересующих нас явлений, объектов. Их грамматический признак — наличие вопросительных слов: *что, где, когда, как, почему* и т.д.

С грамматической точки зрения, вопросы бывают *простые* и *сложные*, т.е. состоящие из нескольких простых. Простой вопрос содержит в себе упоминание только об одном объекте, предмете или явлении.

Если на вопросы смотреть с позиции правил проведения дискуссии, то среди них можно выделить *корректные* и *некорректные* как с содержательной точки зрения (некорректное использование информации), так и с коммуникативной точки зрения (например, вопросы, направленные на личность, а не на суть проблемы). Особое место занимают так называемые, *провокационные* или *улавливающие* вопросы. Такие вопросы задаются для того, чтобы сбить с толку оппонента, посеять недоверие к его высказываниям, переключить внимание на себя или нанести критический удар.

С педагогической точки зрения, вопросы могут быть *контролирующими, активизирующими внимание, активизирующими память, развивающими мышление*.

В дискуссии предпочтительнее использовать простые вопросы, так как они не несут в себе двусмысленности, на них легко дать ясный и точный ответ. Если студент задает сложные вопросы, целесообразно попросить его разделить свой вопрос на несколько простых. Ответы на вопросы могут быть: точными и неточными, верными и ошибочными, позитивными (желание или попытка ответить) и негативными (прямой или косвенный уход от ответа), прямыми и косвенными, односложными и многосложными, краткими и развернутыми, определенными (не допускающими различного толкования) и неопределенными (допускающими различное толкование).

Для того чтобы организовать дискуссию и обмен информацией в полном смысле этого слова, занятие необходимо тщательно подготовить. Для этого учитель преподаватель должен:

- заранее подготовить вопросы, которые можно было бы ставить на обсуждение по выводу дискуссии, чтобы не дать ей погаснуть;
- не допускать ухода за рамки обсуждаемой проблемы;
- не допускать превращения дискуссии в диалог двух наиболее активных учеников или преподавателя со студентом;
- обеспечить широкое вовлечение в разговор как можно большего количества студентов, а лучше — всех;
- не оставлять без внимания ни одного неверного суждения, но не давать сразу же правильный ответ; к этому следует подключать студентов, своевременно организуя их критическую оценку;
- не торопиться самому отвечать на вопросы, касающиеся материала дискуссии: такие вопросы следует переадресовывать аудитории;
- следить за тем, чтобы объектом критики являлось мнение, а не человек, выразивший его;
- сравнивать разные точки зрения, вовлекая студентов в коллективный анализ и обсуждение, так как в основе познания всегда лежит сравнение.

Решение ситуационных задач должно быть мотивированным, содержать ссылки на нормы действующего законодательства, подлежащие применению, а также при необходимости на материалы судебной практики. Установление характера и видов возникших правоотношений. Определение круга нормативных правовых актов, подлежащих применению, с учетом характера и видов выявленных правоотношений. Определение теоретических основ решения дела. Составление перечня литературных источников, минимально необходимых для усвоения теоретических положений для правильного решения юридического дела. Определение круга материалов судебной практики по данной категории дел по принципу: «если не нашел ответ в законе — попытайся найти его в судебной практике; если закон требует пояснений — поясни его примером из судебной практики». Обоснование решения спора и ответов на поставленные вопросы: формулировка основных положений в обоснование каждого этапа решения дела и ответов на поставленные вопросы. Обоснование их ссылками на закон и судебную практику. Логически правильное расположение их, краткое и четкое формулирование промежуточных выводов (по отдельным вопросам), а затем итоговых выводов (как правило, они должны совпадать с ответами на поставленные в юридическом деле вопросы). Подготовка материалов, оформляющих (завершающих) решение учебного дела (задачи), а именно проектов актов органов исполнительной власти, судебной власти. Студенты должны дать развернутые ответы на поставленные вопросы и составить итоговый правоприменительный акт по делу (решение по гражданскому делу или приговор по уголовному делу).

Мастер-класс - современная форма проведения обучающего тренинга-семинара для отработки практических навыков по различным методикам и технологиям с целью повышения профессионального уровня и обмена передовым опытом участников, расширения кругозора и приобщения к новейшим областям знания.

В ходе мастер-класса «ученик» выполняет какую-либо творческую деятельность, а «мастер» разъясняет ему, как именно нужно её осуществлять, комментирует свою точку зрения и показывает сам отдельные элементы деятельности, объясняет наиболее типичные ошибки, возникающие в ходе работы.

В процессе проведения мастер-класса на практических занятиях по методике преподавания технологии можно выделить три этапа:

1. Подготовительно-организационный. Постановка целей и задач. (Вступительное слово «мастера»).

2. Основная часть. Содержание мастер-класса. (Студент - «мастер» проводит занятие с группой по ознакомлению с какой-либо техникой работы с материалом. В процессе проведения мастер-класса использует компьютерную презентацию, наглядность, демонстрирует и комментирует приёмы, вовлекает в процесс практической творческой деятельности присутствующих).

3. Заключительный этап. (Организуется обмен мнениями присутствующих, дается оценка происходящему. Участники мастер-класса отвечают на вопросы: Что взяли полезного? Хочется ли что-то отметить?) Тематика учебных мастер-классов связана с содержанием уроков технологии и занятий внеурочной деятельности в начальной школе, то есть студенты демонстрируют те технические приемы работы с различными материалами, которые доступны младшему школьнику. Критериями оценки мастер-класса являются:

- соответствие темы содержанию программы для начальной школы и возрастным особенностям младших школьников;
- раскрытие сути технического приёма, его особенностей;
- последовательность изложения;
- взаимодействие с аудиторией;
- проявление творчества;
- выполнение поставленных задач;
- практическая значимость;
- рефлексивная деятельность.

Деловая игра предоставляет возможность публичного выступления, что является одной из важнейших форм выражения юридической профессии. Студенты получают навыки и опыт деятельности в области ведения юридической дискуссии, совершенствуют ораторское мастерство и умение аргументировать и отстаивать свою позицию. Также необходимо отметить, что проведение деловой игры позволяет повысить уровень правовой культуры.

Перед проведением игры студентам предлагается самостоятельно просмотреть ряд видеоматериалов, транслирующих процесс рассмотрения уголовного дела в суде первой инстанции, чтобы дать возможность сориентироваться в выборе роли и иметь представление о том, что необходимо делать. Также возможно посещение судебных заседаний по рассмотрению данной категории дел.

Фабула уголовного или гражданского дела для деловой игры может быть предложена преподавателем, но поощряется и инициатива студентов, которые могут предложить свою фабулу или внести изменения в предложенную преподавателем. Оптимально представление сценария в виде обвинительного заключения для уголовного процесса или искового заявления в рамках гражданского процесса.

Далее происходит распределение ролей внутри группы. Роли распределяются с учетом пожелания студентов.

Студенты обязательно должны повторить теоретический материал, законодательство, судебную практику по соответствующей категории дел. В процессе подготовки к деловой игре, студентам следует заранее подготовить проекты необходимых процессуальных документов соответственно избранной роли (судья – приговор по уголовному делу или решение по гражданскому делу, секретарь – протокол судебного заседания и т.д.)

Перед проведением деловой игры проводится консультация в целях корректировки ролей и разрешения возникших вопросов и разрабатывается сценарий игры уже с назначенными участниками.

Условия проведения игры необходимо максимально приблизить к реальным условиям, поэтому деловая игра должна проводиться в «зале судебных заседаний» вуза, должны по возможности выполняться все требования процессуального законодательства.

Игра завершается вынесением судебного акта по делу.

По результатам деловой игры проводится разбор, целью которого является всесторонняя оценка проведенной деловой игры. Разбор осуществляется совместно преподавателем и студентами. Оценивается участие всех студентов: подчеркиваются положительные моменты и высказываются замечания. С учетом мнения студентов, преподаватель выставляет оценки, принимая во внимание: активность в деловой игре, знание нормативно-правовых актов, которые необходимо было применять в ходе игры, ораторское искусство, умение аргументировать и отстаивать свою позицию, умение работать в коллективе, навыки составления правоприменительной документации и т.д.

В конце практического занятия преподаватель благодарит всех участников, подводит краткий вывод по проведению деловой игры и оглашает выставленные оценки.

Методические указания для обучающихся по прохождению лабораторных работ

Учебным планом не предусмотрено

Задание и требования к проведению лабораторных работ

Учебным планом не предусмотрено

Структура и форма отчета о лабораторной работе

Учебным планом не предусмотрено

Требования к оформлению отчета о лабораторной работе

Учебным планом не предусмотрено

Методические указания для обучающихся по прохождению курсового проектирования

Учебным планом не предусмотрено

Структура пояснительной записки курсовой работы / проекта

Учебным планом не предусмотрено

Требования к оформлению пояснительной записки курсовой работы / проекта

Учебным планом не предусмотрено

Методические указания для обучающихся по прохождению самостоятельной работы

В ходе выполнения самостоятельной работы, обучающийся выполняет работу по заданию и при методическом руководстве преподавателя, но без его непосредственного участия.

Для обучающихся по заочной форме обучения, самостоятельная работа может включать в себя контрольную работу.

В процессе выполнения самостоятельной работы, у обучающегося формируется целесообразное планирование рабочего времени, которое позволяет им развивать умения и навыки в усвоении и систематизации приобретаемых знаний, обеспечивает высокий уровень успеваемости в период обучения, помогает получить навыки повышения профессионального уровня.

Методическими материалами, направляющими самостоятельную работу обучающихся являются:

- учебно-методический материал по дисциплине;
- методические указания по выполнению контрольных работ (для обучающихся по заочной форме обучения).

Методические указания для обучающихся по прохождению промежуточной аттестации

Промежуточная аттестация обучающихся предусматривает оценивание промежуточных и окончательных результатов обучения по дисциплине. Она включает в себя:

- экзамен – форма оценки знаний, полученных обучающимся в процессе изучения всей дисциплины или ее части, навыков самостоятельной работы, способности применять их для решения практических задач. Экзамен, как правило, проводится в период экзаменационной сессии и завершается аттестационной оценкой «отлично», «хорошо», «удовлетворительно», «неудовлетворительно».

– зачет – это форма оценки знаний, полученных обучающимся в ходе изучения учебной дисциплины в целом или промежуточная (по окончании семестра) оценка знаний обучающимся по отдельным разделам дисциплины с аттестационной оценкой «зачтено» или «не зачтено».

– дифференцированный зачет – это форма оценки знаний, полученных обучающимся при изучении дисциплины, при выполнении курсовых проектов, курсовых работ, научно-исследовательских работ и прохождении практик с аттестационной оценкой «отлично», «хорошо», «удовлетворительно», «неудовлетворительно».

Система оценок при проведении промежуточной аттестации осуществляется в соответствии с требованиями Положений «О текущем контроле успеваемости и промежуточной аттестации студентов ГУАП, обучающихся по программам высшего образования» и «О модульно-рейтинговой системе оценки качества учебной работы студентов в ГУАП».

Лист внесения изменений в рабочую программу дисциплины

Дата внесения изменений и дополнений. Подпись внесшего изменения	Содержание изменений и дополнений	Дата и № протокола заседания кафедры	Подпись зав. кафедрой