

МИНИСТЕРСТВО НАУКИ И ВЫСШЕГО ОБРАЗОВАНИЯ РОССИЙСКОЙ ФЕДЕРАЦИИ
федеральное государственное автономное образовательное учреждение высшего
образования
"САНКТ-ПЕТЕРБУРГСКИЙ ГОСУДАРСТВЕННЫЙ УНИВЕРСИТЕТ
АЭРОКОСМИЧЕСКОГО ПРИБОРОСТРОЕНИЯ"


Кафедра № 2

«УТВЕРЖДАЮ»

Руководитель направления

проф., д.п.н., проф.

(должность, уч. степень, звание)


А.Г. Степанов
(подпись)

«15» ____ 06 ____ 2020г

РАБОЧАЯ ПРОГРАММА ДИСЦИПЛИНЫ

«Базы данных»
(Наименование дисциплины)

Код направления подготовки	09.03.03
Наименование направления подготовки	Прикладная информатика
Наименование направленности	Прикладная информатика в инновационной деятельности
Форма обучения	очная

Лист согласования рабочей программы дисциплины

Программу составил (а)

к.т.н., доц.
(должность, уч. степень, звание)


(подпись, дата)

15.06.20г


В.А. Галанина
(инициалы, фамилия)

Программа одобрена на заседании кафедры № 2

«15» июня 2020 г, протокол №12/19-20

Заведующий кафедрой № 2

д.ф.-м.н., проф.
(уч. степень, звание)


(подпись, дата)

15.06.20г

В.Г. Фарафонов
(инициалы, фамилия)

Ответственный за ОП ВО 09.03.03(05)


к.т.н., доц.
(должность, уч. степень, звание)


(подпись, дата)

В.А. Галанина
(инициалы, фамилия)

Заместитель декана факультета № ФПТИ по методической работе

доц., к.т.н., доц.


(подпись, дата)

В.А. Голубков
(инициалы, фамилия)

Аннотация

Дисциплина «Базы данных» входит в образовательную программу высшего образования по направлению подготовки/ специальности 09.03.03 «Прикладная информатика» направленности «Прикладная информатика в инновационной деятельности». Дисциплина реализуется кафедрой «№2».

Дисциплина нацелена на формирование у выпускника следующих компетенций:

ПК-2 «Способен проектировать базы данных с использованием современных систем управления баз данных и обеспечивать информационную безопасность на уровне базы данных»

ПК-4 «Способен к организации работ по созданию и редактированию информационных ресурсов в сети Интернет»

Содержание дисциплины охватывает круг вопросов, связанных с изучением основ проектирования реляционных баз данных, теорией РБД, практикой использования различных СУБД.

Преподавание дисциплины предусматривает следующие формы организации учебного процесса: лекции, лабораторные работы, практические занятия, самостоятельная работа студента, консультации, курсовое проектирование.

Программой дисциплины предусмотрены следующие виды контроля: текущий контроль успеваемости, промежуточная аттестация в форме экзамена.

Общая трудоемкость освоения дисциплины составляет 9 зачетных единиц, 324 часа.

Язык обучения по дисциплине «русский»

1. Перечень планируемых результатов обучения по дисциплине

1.1. Цели преподавания дисциплины

Целью изучения дисциплины является получение студентами базовых знаний по теории баз данных, принципам организации реляционных баз данных, основам проектирования баз данных, получение навыков практической работы по проектированию информационного обеспечения автоматизированных рабочих мест на основе одной из реляционных СУБД.

1.2. Дисциплина входит в состав части, формируемой участниками образовательных отношений, образовательной программы высшего образования (далее – ОП ВО).

1.3. Перечень планируемых результатов обучения по дисциплине, соотнесенных с планируемыми результатами освоения ОП ВО.

В результате изучения дисциплины обучающийся должен обладать следующими компетенциями или их частями. Компетенции и индикаторы их достижения приведены в таблице 1.

Таблица 1 – Перечень компетенций и индикаторов их достижения

Категория (группа) компетенции	Код и наименование компетенции	Код и наименование индикатора достижения компетенции
Профессиональные компетенции	ПК-2 Способен проектировать базы данных с использованием современных систем управления баз данных и обеспечивать информационную безопасность на уровне базы данных	ПК-2.3.1 знать теорию реляционных и постреляционных баз данных ; методологию и технологию проектирования и использования баз данных; Основы современных систем управления базами данных Программно-технические средства защиты данных от несанкционированного доступа, и ПК-2.У.1 уметь разрабатывать структуру базы данных конкретной предметной области с учетом требований заказчика; разрабатывать программную реализацию баз данных с использованием современных систем управления баз данных; проектировать программные интерфейсы с базой
Профессиональные компетенции	ПК-4 Способен к организации работ по созданию и редактированию информационных ресурсов в сети Интернет	ПК-4.В.1 владеть программным обеспечением и техническими средствами для регулярной коммуникации, мониторинга информации в Интернет

2. Место дисциплины в структуре ОП

Дисциплина может базироваться на знаниях, ранее приобретенных обучающимися при изучении следующих дисциплин:

- Технологии программирования
- Операционные системы.

Знания, полученные при изучении материала данной дисциплины, имеют как самостоятельное значение, так и могут использоваться при изучении других дисциплин:

- Управление проектами
- Документирование жизненного цикла информационных систем

3. Объем и трудоемкость дисциплины

Данные об общем объеме дисциплины, трудоемкости отдельных видов учебной работы по дисциплине (и распределение этой трудоемкости по семестрам) представлены в таблице 2.

Таблица 2 – Объем и трудоемкость дисциплины

Вид учебной работы	Всего	Трудоемкость по семестрам	
		№5	№6
1	2	3	4
Общая трудоемкость дисциплины, 3Э/ (час)	9/ 324	4/ 144	5/ 180
Из них часов практической подготовки	85	34	51
Аудиторные занятия, всего час.	119	51	68
в том числе:			
лекции (Л), (час)	34	17	17
практические/семинарские занятия (ПЗ), (час)	34	17	17
лабораторные работы (ЛР), (час)	34	17	17
курсовой проект (работа) (КП, КР), (час)	17		17
экзамен, (час)	63	36	27
Самостоятельная работа, всего (час)	142	57	85
Вид промежуточной аттестации: зачет, дифф. зачет, экзамен (Зачет, Дифф. зач, Экз.**)	Экз., Экз.	Экз.	Экз.

Примечание: ** кандидатский экзамен

4. Содержание дисциплины

4.1. Распределение трудоемкости дисциплины по разделам и видам занятий.

Разделы, темы дисциплины и их трудоемкость приведены в таблице 3.

Таблица 3 – Разделы, темы дисциплины, их трудоемкость

Разделы, темы дисциплины	Лекции (час)	ПЗ (СЗ) (час)	ЛР (час)	КП (час)	СРС (час)
Семестр 5					
Раздел 1. Назначение и основные компоненты системы баз данных;; Тема 1.1.Основные понятия и определения теории БД Тема1.2. Архитектура баз данных Тема1.3. Инфологическая модель данных	2	4			17
Раздел 2. Реляционная модель данных (РБД): Тема 2.1. Особенности построения реляционной модели данных Тема 2.2. Операторы реляционной алгебры Тема 2.3 Целостность данных	6	4	8		17

Раздел 3. Проектирование реляционных баз данных Тема 3.1. Языки определения (DDL) и манипулирования (DML) данными Тема 3.2. Язык запросов Тема 3.2 Нормализация баз данных	9	9	11		23
Итого в семестре:	17	17	17		57
Семестр 6					
Раздел 1. Постреляционные базы данных Тема 1.1. Особенности построения постреляционных баз данных	2	4	6		50
Раздел 2. Проектирование баз данных с использованием СУБД PostgreSQL Тема 2.1. Общие сведения и установка СУБД PostgreSQL Тема 2.2. Администрирование PostgreSQL Тема 2.3. Программирование в PostgreSQL	15	13	11		35
Выполнение курсовой работы				17	
Итого в семестре:	17	17	17	17	85
Итого:	34	34	34	17	142

4.2. Содержание разделов и тем лекционных занятий.

Содержание разделов и тем лекционных занятий приведено в таблице 4.

Таблица 4 – Содержание разделов и тем лекционного цикла

Номер раздела	Название и содержание разделов и тем лекционных занятий
1	<p>Раздел 1. Назначение и основные компоненты системы баз данных;</p> <p>Обзор современных систем управления базами данных (СУБД); уровни представления баз данных; понятия модели предметной области; 3-х уровневая архитектура БД: внешнее представление, концептуальный уровень, внутреннее представление данных, инфологическая модель данных: иерархическая, сетевая и реляционная модели данных; ER-диаграммы</p>
2	<p>Раздел 2. Реляционная модель данных;</p> <p>Основные понятия реляционной модели данных: понятия домена, кортежа, атрибута, отношения, свойства отношений, понятие первичного ключа, понятие внешнего ключа, null – значения,</p>

	ссылочная целостность базы данных. Реляционные операторы: теоретико-множественные и специальные.
3	Раздел 3. Проектирование баз данных Проектирование реляционной базы данных, проектирование с использованием метода сущность - связь; изучение СУБД ACCESS ; создание и модификация базы данных; поиск, сортировка, индексирование базы данных, создание форм и отчетов; физическая организация базы данных; хешированные, индексированные файлы; защита баз данных; целостность и сохранность баз данных.
4	Раздел 4. Постреляционные базы данных Особенности постреляционных баз данных. Вопросы целостности постреляционных баз данных. Объектно-реляционные и объектно-ориентированные базы данных
5	Раздел 5. Проектирование баз данных с использованием СУБД PostgreSQL Открытая, свободно-распространяемая СУБД PostgreSQL: история, особенности. 10 этапов установки PostgreSQL. Администрирование PostgreSQL. Создание пользователя postgres. Настройка конфигурации. Понятие схемы. Программирование в PostgreSQL: создание объектов БД, модификация объектов, реализация запросов к БД. Программирование функций и триггеров

4.3. Практические (семинарские) занятия

Темы практических занятий и их трудоемкость приведены в таблице 5.

Таблица 5 – Практические занятия и их трудоемкость

№ п/п	Наименование лабораторных работ	Трудоемкость, (час)	Из них практической подготовки, (час)	№ раздела дисциплины
Семестр 5				
1	Тема 1. Реляционная алгебра. Реляционные операторы.	8	8	3
2	Тема 2. Нормализация баз данных	9	9	3
Семестр 6				
1	Тема 3. Настройка среды PostgreSQL:	6	6	3
2	Тема 4. Типы данных в PostgreSQL:	6	6	3
3	Тема 5. Реляционные	5	5	3

	операторы PostgreSQL:			
	Всего	34	34	

4.4. Лабораторные занятия

Темы лабораторных занятий и их трудоемкость приведены в таблице 6.

Таблица 6 – Лабораторные занятия и их трудоемкость

№ п/п	Наименование лабораторных работ	Трудоемкость, (час)	Из них практической подготовки, (час)	№ раздела дисциплины
Семестр 5				
1	Создание структуры БД в СУБД ACCESS	2	2	3
2	Создание таблиц в СУБД ACCESS	3	3	3
3	Создание форм в СУБД ACCESS	4	4	3
4	Создание запросов в СУБД ACCESS	4	4	3
5	Разработка интерфейса пользователя	4	4	3
Семестр 6				
1	Интегрированная среда программирования Debeaver	2	2	5
2	Создание таблиц БД в СУБД PostgreSQL	3	3	5
3	Операторы изменения данных в СУБД PostgreSQL	4	4	5
4	Язык запросов в СУБД PostgreSQL	4	4	5
5	Использование триггеров и функций в СУБД PostgreSQL	4	4	5
	Всего	34	34	

4.5. Курсовое проектирование/ выполнение курсовой работы

Цель курсовой работы:

Примерные темы заданий на курсовую работу приведены в разделе 10 РПД.

4.6. Самостоятельная работа обучающихся

Виды самостоятельной работы и ее трудоемкость приведены в таблице 7.

Таблица 7 – Виды самостоятельной работы и ее трудоемкость

Вид самостоятельной работы	Всего, час	Семестр 5, час	Семестр 6, час
1	2	3	4
Изучение теоретического материала дисциплины (ТО)	68	34	34
Курсовое проектирование (КП, КР)	17		17
Расчетно-графические задания (РГЗ)	10	10	
Подготовка к текущему контролю успеваемости (ТКУ)	27	5	22
Подготовка к промежуточной аттестации (ПА)	20	8	12
Всего:	142	57	85

5. Перечень учебно-методического обеспечения

для самостоятельной работы обучающихся по дисциплине (модулю)

Учебно-методические материалы для самостоятельной работы обучающихся указаны в п.п. 7-11.

6. Перечень печатных и электронных учебных изданий

Перечень печатных и электронных учебных изданий приведен в таблице 8.

Таблица 8– Перечень печатных и электронных учебных изданий

Шифр/ URL адрес	Библиографическая ссылка	Количество экземпляров в библиотеке (кроме электронных экземпляров)
004 И 85	Исаев, Г. Н. Проектирование информационных систем [Текст] : учебное пособие / Г. Н. Исаев. - 2-е изд., стер. - М. : ОМЕГА-Л, 2015. - 424 с.	61
004 Х 76	Хомоненко, А. Д. Базы данных : учебник для высших учебных заведений / А. Д. Хомоненко, В. М. Цыганков, М. Г. Мальцев ; ред. А. Д. Хомоненко. - 6-е изд., доп. и перераб. - СПб. : КОРОНА-Век, 2010. - 736 с. :	16
004 Б 42	Бекаревич, Ю. Б. Самоучитель Microsoft Access 2013 [Текст] / Ю. Б. Бекаревич, Н. В. Пушкина. - СПб. : БХВ - Петербург, 2014. - 464 с. :	38
	Галанина В.А., Решетов Л.А. Базы данных. Лабораторный практикум.-СПб.:ГУАП, 2019, 65 с.	

7. Перечень электронных образовательных ресурсов
информационно-телекоммуникационной сети «Интернет»

Перечень электронных образовательных ресурсов информационно-телекоммуникационной сети «Интернет», необходимых для освоения дисциплины приведен в таблице 9.

Таблица 9 – Перечень электронных образовательных ресурсов информационно-телекоммуникационной сети «Интернет»

URL адрес	Наименование
https://postgrespro.ru/docs/postgresql/9.6/queries-table-expressions	Postgres PROFESSIONAL

8. Перечень информационных технологий

8.1. Перечень программного обеспечения, используемого при осуществлении образовательного процесса по дисциплине.

Перечень используемого программного обеспечения представлен в таблице 10.

Таблица 10– Перечень программного обеспечения

№ п/п	Наименование
	Не предусмотрено

8.2. Перечень информационно-справочных систем, используемых при осуществлении образовательного процесса по дисциплине

Перечень используемых информационно-справочных систем представлен в таблице 11.

Таблица 11– Перечень информационно-справочных систем

№ п/п	Наименование
	Не предусмотрено

9. Материально-техническая база

Состав материально-технической базы, необходимой для осуществления образовательного процесса по дисциплине, представлен в таблице 12.

Таблица 12 – Состав материально-технической базы

№ п/п	Наименование составной части материально-технической базы	Номер аудитории (при необходимости)
1	Лекционная аудитория	
2	Компьютерные классы	

10. Оценочные средства для проведения промежуточной аттестации

10.1. Состав оценочных средств для проведения промежуточной аттестации обучающихся по дисциплине приведен в таблице 13.

Таблица 13 – Состав оценочных средств для проведения промежуточной аттестации

Вид промежуточной аттестации	Перечень оценочных средств
Экзамен	Список вопросов к экзамену.
Выполнение курсовой работы	Экспертная оценка на основе требований к содержанию курсовой работы по дисциплине.

10.2. В качестве критериев оценки уровня сформированности (освоения) компетенций обучающимися применяется 5-балльная шкала оценки сформированности компетенций, которая приведена в таблице 14. В течение семестра может использоваться 100-балльная шкала модульно-рейтинговой системы Университета, правила использования которой, установлены соответствующим локальным нормативным актом ГУАП.

Таблица 14 –Критерии оценки уровня сформированности компетенций

Оценка компетенции 5-балльная шкала	Характеристика сформированных компетенций
«отлично» «зачтено»	<ul style="list-style-type: none"> – обучающийся глубоко и всесторонне усвоил программный материал; – уверенно, логично, последовательно и грамотно его излагает; – опираясь на знания основной и дополнительной литературы, тесно привязывает усвоенные научные положения с практической деятельностью направления; – умело обосновывает и аргументирует выдвигаемые им идеи; – делает выводы и обобщения; – свободно владеет системой специализированных понятий.
«хорошо» «зачтено»	<ul style="list-style-type: none"> – обучающийся твердо усвоил программный материал, грамотно и по существу излагает его, опираясь на знания основной литературы; – не допускает существенных неточностей; – увязывает усвоенные знания с практической деятельностью направления; – аргументирует научные положения; – делает выводы и обобщения; – владеет системой специализированных понятий.
«удовлетворительно» «зачтено»	<ul style="list-style-type: none"> – обучающийся усвоил только основной программный материал, по существу излагает его, опираясь на знания только основной литературы; – допускает несущественные ошибки и неточности; – испытывает затруднения в практическом применении знаний направления; – слабо аргументирует научные положения; – затрудняется в формулировании выводов и обобщений; – частично владеет системой специализированных понятий.
«неудовлетворительно» «не зачтено»	<ul style="list-style-type: none"> – обучающийся не усвоил значительной части программного материала; – допускает существенные ошибки и неточности при рассмотрении проблем в конкретном направлении; – испытывает трудности в практическом применении знаний; – не может аргументировать научные положения; – не формулирует выводов и обобщений.

10.3. Типовые контрольные задания или иные материалы.

Вопросы (задачи) для экзамена представлены в таблице 15.

Таблица 15 – Вопросы (задачи) для экзамена

№ п/п	Перечень вопросов (задач) для экзамена	
	5 семестр	
1	Основные понятия теории баз данных. Архитектура БД. Уровни архитектуры	УК-2В.3

2	Понятие СУБД. Основные функции СУБД	ПК-2.3.1
3	Основными требованиями, предъявляемыми к базам данных	ПК-2.3.2
4	Проектирование концептуальной модели данных.	ПК-2.У.1
5	Функции АБД	ПК-2.3.1
6	Основные понятия реляционных баз данных	ПК-3.3.1
7	Реляционная модель данных. Отношения.	ПК-3.3.1
8	Реляционная модель данных. Домены.	ПК-3.3.1
9	Реляционная модель данных Свойства отношений.	ПК-3.3.1
10	Целостность реляционных данных. Потенциальные ключи	ПК-3.3.1
11	Целостность реляционных данных Внешние ключи	ПК-3.3.1
12	Правило ссылочной целостности	ПК-3.У.1
13	Null – значения .Потенциальные ключи и null-значения	ПК-2.3.1
14	Внешние ключи и null-значением.	ПК-2.У.1
15	Реляционные операторы: 1. реляционная алгебра Традиционные операции над множествами: Объединение. Пересечение. Вычитание. Декартово произведение	ПК-3.В.1
16	Специальные реляционные операции: Выборка . Проекция. Соединение. Деление	ПК-2.У.1
17	Свойство замкнутости.	ПК-2.3.1
18	Назначение реляционной алгебры	ПК-2.3.1
19	Операция расширения. Операция подведения итогов. Операторы обновления	ПК-2.У.1
20	Нормальные формы баз данных.	ПК-3.3.1
21	Функциональные зависимости	ПК-2.У.1
22	Аномалии редактирования БД. Аномалия вставки, аномалия удаления, аномалия обновления.	ПК-3.В.1
6 семестр		
1	Язык SQL: типы команд	ПК-2.3.1
2	Особенности языка SQL в PostgreSQL	ПК-2.3.1
3	Типы данных в PostgreSQL: числовые типы	ПК-2.3.1
4	Типы данных в PostgreSQL: символьные типы	ПК-2.3.1
5	Типы данных в PostgreSQL: тип дата/время	ПК-2.3.1
6	Типы данных в PostgreSQL:тип массив	ПК-2.3.1

7	Типы данных в PostgreSQL: тип ограничения	ПК-2.3.1
8	Основные команды языка определения данных	ПК-2.У.1
9	Создание и удаление таблиц	ПК-2.В.1
10	Модификация таблиц	ПК-2.В.1
11	Задание ограничений на таблицы	ПК-2.В.1
12	Синтаксис команды SELECT	ПК-2.В.1
13	Вставка строк в таблицы	ПК-2.В.1
14	Обновление строк в таблицах	ПК-2.В.1
15	Агрегирование и группировка	ПК-2.В.1
16	Создание подзапросов	ПК-2.В.1
17	Использование индексов	ПК-2.В.1
18	Индексы на основе выражений	ПК-2.В.1
19	Понятие транзакции	ПК-2.3.1
20	Уровни изоляции	ПК-2.В.1
21	Блокировки	ПК-2.В.1
22	Создание и использование функций	ПК-2.В.1
23	Создание и использование триггеров	ПК-2.В.1

Вопросы (задачи) для зачета / дифф. зачета представлены в таблице 16.

Таблица 16 – Вопросы (задачи) для зачета / дифф. зачета

№ п/п	Перечень вопросов (задач) для зачета / дифф. зачета
	Учебным планом не предусмотрено

Перечень тем для курсового проектирования/выполнения курсовой работы представлены в таблице 17.

Таблица 17 – Перечень тем для курсового проектирования/выполнения курсовой работы

№ п/п	Примерный перечень тем для курсового проектирования/выполнения курсовой работы
	Разработка информационного обеспечения автоматизированного рабочего места (АРМ), согласно варианту.

Вопросы для проведения промежуточной аттестации в виде тестирования представлены в таблице 18.

Таблица 18 – Примерный перечень вопросов для тестов

№ п/п	Примерный перечень вопросов для тестов
	не предусмотрено

Перечень тем контрольных работ по дисциплине обучающихся заочной формы обучения, представлены в таблице 19.

Таблица 19 – Перечень контрольных работ

№ п/п	Перечень контрольных работ
	не предусмотрено

10.4. Методические материалы, определяющие процедуры оценивания индикаторов, характеризующих этапы формирования компетенций, содержатся в локальных нормативных актах ГУАП, регламентирующих порядок и процедуру проведения текущего контроля успеваемости и промежуточной аттестации обучающихся ГУАП.

11. Методические указания для обучающихся по освоению дисциплины
При изучении дисциплины студенты получают базовые знания по теории баз данных, принципам организации реляционных баз данных, основам проектирования баз данных, получение навыков практической работы по проектированию информационного обеспечения автоматизированных рабочих мест на основе одной из реляционных СУБД.

11.1. Методические указания для обучающихся по освоению лекционного материала.

Основное назначение лекционного материала – логически стройное, системное, глубокое и ясное изложение учебного материала. Назначение современной лекции в рамках дисциплины не в том, чтобы получить всю информацию по теме, а в освоении фундаментальных проблем дисциплины, методов научного познания, новейших достижений научной мысли. В учебном процессе лекция выполняет методологическую, организационную и информационную функции. Лекция раскрывает понятийный аппарат конкретной области знания, её проблемы, дает цельное представление о дисциплине, показывает взаимосвязь с другими дисциплинами.

Планируемые результаты при освоении обучающимися лекционного материала:

- получение современных, целостных, взаимосвязанных знаний, уровень которых определяется целевой установкой к каждой конкретной теме;
- получение опыта творческой работы совместно с преподавателем;
- развитие профессионально-деловых качеств, любви к предмету и самостоятельного творческого мышления.
- появление необходимого интереса, необходимого для самостоятельной работы;
- получение знаний о современном уровне развития науки и техники и о прогнозе их развития на ближайшие годы;
- научиться методически обрабатывать материал (выделять главные мысли и положения, приходить к конкретным выводам, повторять их в различных формулировках);
- получение точного понимания всех необходимых терминов и понятий.

Лекционный материал может сопровождаться демонстрацией слайдов и использованием раздаточного материала при проведении коротких дискуссий об особенностях применения отдельных тематик по дисциплине.

11.2. Методические указания для обучающихся по участию в семинарах
Не предусмотрено

11.3. Методические указания для обучающихся по прохождению практических занятий

Практическое занятие является одной из основных форм организации учебного процесса, заключающаяся в выполнении обучающимися под руководством преподавателя комплекса учебных заданий с целью усвоения научно-теоретических основ учебной дисциплины, приобретения умений и навыков, опыта творческой деятельности.

Целью практического занятия для обучающегося является привитие обучающимся умений и навыков практической деятельности по изучаемой дисциплине.

Планируемые результаты при освоении обучающимся практических занятий:

- закрепление, углубление, расширение и детализация знаний при решении конкретных задач;
- развитие познавательных способностей, самостоятельности мышления, творческой активности;
- овладение новыми методами и методиками изучения конкретной учебной дисциплины;
- выработка способности логического осмысления полученных знаний для выполнения заданий;
- обеспечение рационального сочетания коллективной и индивидуальной форм обучения.

Задание и требования к проведению практических занятий приведены на локальной сети кафедры.

11.4. Методические указания для обучающихся по выполнению лабораторных работ .

В ходе выполнения лабораторных работ обучающийся должен углубить и закрепить знания, практические навыки, овладеть современной методикой и техникой эксперимента в соответствии с квалификационной характеристикой обучающегося. Выполнение лабораторных работ состоит из экспериментально-практической, расчетно-аналитической частей и контрольных мероприятий.

Выполнение лабораторных работ обучающимся является неотъемлемой частью изучения дисциплины, определяемой учебным планом, и относится к средствам, обеспечивающим решение следующих основных задач обучающегося:

- приобретение навыков исследования процессов, явлений и объектов, изучаемых в рамках данной дисциплины;
- закрепление, развитие и детализация теоретических знаний, полученных на лекциях;
- получение новой информации по изучаемой дисциплине;
- приобретение навыков самостоятельной работы с лабораторным оборудованием и приборами.

Задание и требования к проведению лабораторных работ приведены на локальной сети кафедры.

11.5. Методические указания для обучающихся по прохождению курсового проектирования/выполнения курсовой работы

Курсовой проект/ работа проводится с целью формирования у обучающихся опыта комплексного решения конкретных задач профессиональной деятельности.

Курсовой проект/ работа позволяет обучающемуся:

- систематизировать и закрепить полученные теоретические знания и практические умения по профессиональным учебным дисциплинам и модулям в

соответствии с требованиями к уровню подготовки, установленными программой учебной дисциплины, программой подготовки специалиста соответствующего уровня, квалификации;

- применить полученные знания, умения и практический опыт при решении комплексных задач, в соответствии с основными видами профессиональной деятельности по направлению/ специальности/ программе;
- углубить теоретические знания в соответствии с заданной темой;
- сформировать умения применять теоретические знания при решении нестандартных задач;
- приобрести опыт аналитической, расчётной, конструкторской работы и сформировать соответствующие умения;
- сформировать умения работы со специальной литературой, справочной, нормативной и правовой документацией и иными информационными источниками;
- сформировать умения формулировать логически обоснованные выводы, предложения и рекомендации по результатам выполнения работы;
- развить профессиональную письменную и устную речь обучающегося;
- развить системное мышление, творческую инициативу, самостоятельность, организованность и ответственность за принимаемые решения;
- сформировать навыки планомерной регулярной работы над решением поставленных задач.

Методические указания к выполнению курсовой работы содержатся в методических указаниях:

В.А.Галанина, Л.А.Решетов. Базы данных. Методические рекомендации к выполнению курсовой работы. СПб, ГУАП, 2021.

11.6. Методические указания для обучающихся по прохождению самостоятельной работы

В ходе выполнения самостоятельной работы, обучающийся выполняет работу по заданию и при методическом руководстве преподавателя, но без его непосредственного участия.

Для обучающихся по заочной форме обучения, самостоятельная работа может включать в себя контрольную работу.

В процессе выполнения самостоятельной работы, у обучающегося формируется целесообразное планирование рабочего времени, которое позволяет им развивать умения и навыки в усвоении и систематизации приобретаемых знаний, обеспечивает высокий уровень успеваемости в период обучения, помогает получить навыки повышения профессионального уровня.

Методическими материалами, направляющими самостоятельную работу обучающихся является учебно-методический материал по дисциплине, находящийся на локальной сети кафедры.

11.7. Методические указания для обучающихся по прохождению текущего контроля успеваемости.

Текущий контроль успеваемости предусматривает контроль качества знаний обучающихся, осуществляемого в течение семестра с целью оценивания хода освоения дисциплины.

Итоги текущего контроля формируют предполагаемую (80%) итоговую оценку при проведении промежуточной аттестации.

11.8. Методические указания для обучающихся по прохождению промежуточной аттестации.

Промежуточная аттестация обучающихся предусматривает оценивание промежуточных и окончательных результатов обучения по дисциплине. Она включает в себя:

– экзамен – форма оценки знаний, полученных обучающимся в процессе изучения всей дисциплины или ее части, навыков самостоятельной работы, способности применять их для решения практических задач. Экзамен, как правило, проводится в период экзаменационной сессии и завершается аттестационной оценкой «отлично», «хорошо», «удовлетворительно», «неудовлетворительно».

Лист внесения изменений в рабочую программу дисциплины

Дата внесения изменений и дополнений. Подпись внесшего изменения	Содержание изменений и дополнений	Дата и № протокола заседания кафедры	Подпись зав. кафедрой