

МИНИСТЕРСТВО НАУКИ И ВЫСШЕГО ОБРАЗОВАНИЯ РОССИЙСКОЙ ФЕДЕРАЦИИ
федеральное государственное автономное образовательное учреждение высшего
образования
"САНКТ-ПЕТЕРБУРГСКИЙ ГОСУДАРСТВЕННЫЙ УНИВЕРСИТЕТ
АЭРОКОСМИЧЕСКОГО ПРИБОРОСТРОЕНИЯ"


Кафедра № 2

«УТВЕРЖДАЮ»

Руководитель направления

проф., д.п.н., проф.

(должность, уч. степень, звание)


А.Г. Степанов
(подпись)

«15» 06 2020г

РАБОЧАЯ ПРОГРАММА ДИСЦИПЛИНЫ


«Методы и средства моделирования процессов»
(Наименование дисциплины)

Код направления подготовки	09.03.03
Наименование направления подготовки	Прикладная информатика
Наименование направленности	Прикладная информатика в инновационной деятельности
Форма обучения	очная

Лист согласования рабочей программы дисциплины

Программу составил (а)

(должность, уч. степень, звание)


15.06.20г
(подпись, дата)

М.В.Соколовская
(инициалы, фамилия)


Программа одобрена на заседании кафедры № 2

«15» июня 2020 г, протокол №12/19-20

Заведующий кафедрой № 2

д.ф.-м.н., проф.

(уч. степень, звание)


15.06.20г
(подпись, дата)


В.Г.Фарафонов

(инициалы, фамилия)

Ответственный за ОП ВО 09.03.03(05)

к.т.н., доц.

(должность, уч. степень, звание)


(подпись, дата)

В.А. Галанина

(инициалы, фамилия)

Заместитель декана факультета № ФПТИ по методической работе

доц., к.т.н., доц.

(должность, уч. степень, звание)


(подпись, дата)

В.А. Голубков

(инициалы, фамилия)

Аннотация

Дисциплина «Методы и средства моделирования процессов» входит в образовательную программу высшего образования по направлению подготовки 09.03.03 «Прикладная информатика» направленности «Прикладная информатика в инновационной деятельности». Дисциплина реализуется кафедрой «№2».

Дисциплина нацелена на формирование у выпускника следующих компетенций:

ПК-1 «Способен формулировать задачи на проектирование и проектировать программное обеспечение»

ПК-8 «Способен к проведению работ по обработке и анализу научно-технической информации и результатов исследований»

Содержание дисциплины охватывает круг вопросов, связанных с освоением основных теоретических положений и получением начальных практических навыков описания и комплексного моделирования бизнес-процессов и систем на базе новых информационных технологий.

Преподавание дисциплины предусматривает следующие формы организации учебного процесса: лекции, практические занятия, самостоятельная работа обучающегося.

Программой дисциплины предусмотрены следующие виды контроля: текущий контроль успеваемости, промежуточная аттестация в форме экзамена.

Общая трудоемкость освоения дисциплины составляет 5 зачетных единиц, 180 часов.

Язык обучения по дисциплине «русский»

1. Перечень планируемых результатов обучения по дисциплине

1.1. Цели преподавания дисциплины

При изучении дисциплины преследуются следующие цели:

1. ознакомить с основными математическими методами и средствами, которые нашли применение при анализе проектных решений;

2. дать представление об используемых и перспективных компонентах математического обеспечения;

3. выработать у студента практические навыки использования компонентов математического обеспечения при разработке и анализа проектных решений.

1.2. Дисциплина входит в состав части, формируемой участниками образовательных отношений, образовательной программы высшего образования (далее – ОП ВО).

1.3. Перечень планируемых результатов обучения по дисциплине, соотнесенных с планируемыми результатами освоения ОП ВО.

В результате изучения дисциплины обучающийся должен обладать следующими компетенциями или их частями. Компетенции и индикаторы их достижения приведены в таблице 1.

Таблица 1 – Перечень компетенций и индикаторов их достижения

Категория (группа) компетенции	Код и наименование компетенции	Код и наименование индикатора достижения компетенции
Профессиональные компетенции	ПК-1 Способен формулировать задачи на проектирование и проектировать программное обеспечение	ПК-1.3.1 знать методы и приемы формализации задач; возможности современных и перспективных средств разработки программных продуктов; современные объектно-ориентированные языки программирования; современные структурные языки программирования
Профессиональные компетенции	ПК-8 Способен к проведению работ по обработке и анализу научно-технической информации и результатов исследований	ПК-8.3.1 знать актуальную нормативную документацию в области разработки программных продуктов; методы анализа научных данных ; методы проведения экспериментов и наблюдений, обобщения и обработки информации ПК-8.У.1 уметь применять актуальную нормативную документацию; оформлять результаты исследований; применять методы проведения экспериментов; анализировать научные проблемы по тематике проводимых исследований и разработок

2. Место дисциплины в структуре ОП

Дисциплина может базироваться на знаниях, ранее приобретенных обучающимися при изучении следующих дисциплин:

- «Информационные системы и технологии»,
- «Планирование и организация эксперимента».

Знания, полученные при изучении материала данной дисциплины, имеют как самостоятельное значение, так и могут использоваться при изучении других дисциплин:

- «Программная инженерия»,
- «Теория автоматов и формальных языков».

3. Объем и трудоемкость дисциплины

Данные об общем объеме дисциплины, трудоемкости отдельных видов учебной работы по дисциплине (и распределение этой трудоемкости по семестрам) представлены в таблице 2.

Таблица 2 – Объем и трудоемкость дисциплины

Вид учебной работы	Всего	Трудоемкость по семестрам
		№5
1	2	3
Общая трудоемкость дисциплины, ЗЕ/ (час)	5/ 180	5/ 180
Аудиторные занятия, всего час.	68	68
в том числе:		
лекции (Л), (час)	34	34
практические/семинарские занятия (ПЗ), (час)	34	34
лабораторные работы (ЛР), (час)		
курсовой проект (работа) (КП, КР), (час)		
экзамен, (час)	54	54
Самостоятельная работа, всего (час)	58	58
Вид промежуточной аттестации: зачет, дифф. зачет, экзамен (Зачет, Дифф. зач, Экз.**)	Экз.	Экз.

Примечание: ** кандидатский экзамен

4. Содержание дисциплины

4.1. Распределение трудоемкости дисциплины по разделам и видам занятий.

Разделы, темы дисциплины и их трудоемкость приведены в таблице 3.

Таблица 3 – Разделы, темы дисциплины, их трудоемкость

Разделы, темы дисциплины	Лекции (час)	ПЗ (СЗ) (час)	ЛР (час)	КП (час)	СРС (час)
Семестр 5					
Раздел 1. Основная терминология	4	4			8
Раздел 2. Методы построения математических моделей	6	6			12
Раздел 3. Многомерные системы	10	6			12
Раздел 4. Планирование экспериментов	6	10			14
Раздел 5. Методы анализа для автоматизации испытаний	8	8			12
Итого в семестре:	34	34			58
Итого	34	34	0	0	58

4.2. Содержание разделов и тем лекционных занятий.

Содержание разделов и тем лекционных занятий приведено в таблице 4.

Таблица 4 – Содержание разделов и тем лекционного цикла

Номер раздела	Название и содержание разделов и тем лекционных занятий
1	Случайная величина. Зависимости случайных величин. Корреляция и выборочная ковариация. Многомерная величина. Вариационные ряды. Основные модели временных рядов. Построение модели.
2	Классификация моделей объектов проектирования. Математические

	модели объектов с сосредоточенными параметрами и объектов с распределенными параметрами. Математические модели непрерывных, дискретных, детерминированных и стохастических систем. Дискретные математические модели. Понятие о макро моделировании. Аналитический и алгоритмический подходы к построению математических моделей. Методы математического и полунатурного моделирования. Матричные методы анализа устойчивости и качества. Машинно-аналитические методы анализа и синтеза. Методы обработки больших массивов информации.
3	Задачи, связанные с применением классических методов. Анализ устойчивости, качества, точности линейных САУ. Алгебраические, частотные корневые методы и их алгоритмизация для ЭВМ. Методы исследования нелинейных объектов и их алгоритмизация на ЭВМ, методы гармонической линеаризации, вариационные и т.д. Методы исследования стохастических моделей и их алгоритмизация. Корреляционный анализ, регрессионный анализ.
4	Общие принципы организации вычислительного процесса. Погрешности аппроксимаций, порядок погрешностей.
5	Связь проектных процедур испытаний с математическими методами и алгоритмами. Особенности алгоритмов обработки экспериментальных данных. Статистический анализ результатов испытаний. Фильтрация и предсказание. Статистические методы определения динамических характеристик. Методы аппроксимации. Интерполяционные и экстраполяционные алгоритмы обработки.

4.3. Практические (семинарские) занятия

Темы практических занятий и их трудоемкость приведены в таблице 5.

Таблица 5 – Практические занятия и их трудоемкость

№ п/п	Темы практических занятий	Формы практических занятий	Трудоемкость, (час)	№ раздела дисциплины
Семестр 5				
1.	Вычисление коэффициентов уравнения регрессии в пакете Excel (освоение надстроек в вычислительном пакете Excel).		2	1
2.	Вычисление параметров случайных величин (Базовые приемы работы в пакете Statistica-Описательная статистика).		2	2
3.	Основные приемы работы в системе Matlab (Работа с массивами данных).		4	2
4.	Графическая реализация задач в системе Matlab.		2	2
5.	Реализация систем уравнений с помощью программирования в Matlab.		2	3
6.	Применение технологии мультимедиа в системах интеллектуальной поддержки управленческих решений. MS Power Point.		2	3
7.	Табличные методы организации результатов в Matlab.		2	4
8.	Альтернативные прикладные пакеты свободного распространения (Оформление документов в OpenOffice.org).		4	4
9.	Имитационное моделирование моделей при		6	4

	помощи пакета расширения Simulink.			
10.	Составление концептуальной организационной системы управления.		4	5
11.	Кластерный анализ организационной системы управления.		2	5
12.	Основные приемы работы в системе Scilab.		2	5
Всего			34	

4.4. Лабораторные занятия

Темы лабораторных занятий и их трудоемкость приведены в таблице 6.

Таблица 6 – Лабораторные занятия и их трудоемкость

№ п/п	Наименование лабораторных работ	Трудоемкость, (час)	№ раздела дисциплины
Учебным планом не предусмотрено			
Всего			

4.5. Курсовое проектирование/ выполнение курсовой работы

Учебным планом не предусмотрено

4.6. Самостоятельная работа обучающихся

Виды самостоятельной работы и ее трудоемкость приведены в таблице 7.

Таблица 7 – Виды самостоятельной работы и ее трудоемкость

Вид самостоятельной работы	Всего, час	Семестр 5, час
1	2	3
Изучение теоретического материала дисциплины (ТО)	20	20
Расчетно-графические задания (РГЗ)	10	10
Подготовка к текущему контролю успеваемости (ТКУ)	6	6
Домашнее задание (ДЗ)	8	8
Подготовка к промежуточной аттестации (ПА)	4	4
Всего:	58	58

5. Перечень учебно-методического обеспечения

для самостоятельной работы обучающихся по дисциплине (модулю)

Учебно-методические материалы для самостоятельной работы обучающихся указаны в п.п. 7-11.

6. Перечень печатных и электронных учебных изданий

Перечень печатных и электронных учебных изданий приведен в таблице 8.

Таблица 8– Перечень печатных и электронных учебных изданий

Шифр/ URL адрес	Библиографическая ссылка	Количество экземпляров в библиотеке
--------------------	--------------------------	-------------------------------------

005.8(075) С 24 005	Информационные технологии управления проектами: учебное пособие/ Н. М. Светлов, Г. Н. Светлова. - 2-е изд., перераб. и доп.. - М.: ИНФРА-М, 2012. - 232 с.	ФО(2), ЛСЧЗ(2)	ЛС(46),
005.9 К 68 005	Корпоративные информационные системы управления: учебник/ Н. М. Абдикеев [и др.]; ред.: Н. М. Абдикеев, О. В. Китова. - М.: ИНФРА-М, 2012. - 464с.	ФО(2), ЛСЧЗ(1)	ЛС(47),
004.9 И 74 004	Информационный менеджмент: учебник/ Н. М. Абдикеев [и др.]; ред. Н. М. Абдикеев. - М.: ИНФРА-М, 2012. - 400 с	ФО(2), ЛСЧЗ(2)	ЛС(46),

7. Перечень электронных образовательных ресурсов информационно-телекоммуникационной сети «Интернет»

Перечень электронных образовательных ресурсов информационно-телекоммуникационной сети «Интернет», необходимых для освоения дисциплины приведен в таблице 9.

Таблица 9 – Перечень электронных образовательных ресурсов информационно-телекоммуникационной сети «Интернет»

URL адрес	Наименование
http://znaniyum.com/bookread.php?book=251051	Применение информационных систем в экономике: Учебное пособие / А.М. Карминский, Б.В. Черников. - 2-е изд., перераб. и доп. - М.: ИД ФОРУМ: ИНФРА-М, 2012. - 320 с.

8. Перечень информационных технологий

8.1. Перечень программного обеспечения, используемого при осуществлении образовательного процесса по дисциплине.

Перечень используемого программного обеспечения представлен в таблице 10.

Таблица 10– Перечень программного обеспечения

№ п/п	Наименование
	Не предусмотрено

8.2. Перечень информационно-справочных систем,используемых при осуществлении образовательного процесса по дисциплине

Перечень используемых информационно-справочных систем представлен в таблице 11.

Таблица 11– Перечень информационно-справочных систем

№ п/п	Наименование
	Не предусмотрено

9. Материально-техническая база

Состав материально-технической базы, необходимой для осуществления образовательного процесса по дисциплине, представлен в таблице 12.

Таблица 12 – Состав материально-технической базы

№ п/п	Наименование составной части материально-технической базы	Номер аудитории
1	Лекционная аудитория	
2	Аудитория общего назначения	

10. Оценочные средства для проведения промежуточной аттестации

10.1. Состав оценочных средств для проведения промежуточной аттестации обучающихся по дисциплине приведен в таблице 13.

Таблица 13 – Состав оценочных средств для проведения промежуточной аттестации

Вид промежуточной аттестации	Перечень оценочных средств
Экзамен	Список вопросов к экзамену.

10.2. В качестве критериев оценки уровня сформированности (освоения) компетенций обучающимися применяется 5-балльная шкала оценки сформированности компетенций, которая приведена в таблице 14. В течение семестра может использоваться 100-балльная шкала модульно-рейтинговой системы Университета, правила использования которой, установлены соответствующим локальным нормативным актом ГУАП.

Таблица 14 – Критерии оценки уровня сформированности компетенций

Оценка компетенции 5-балльная шкала	Характеристика сформированных компетенций
«отлично» «зачтено»	<ul style="list-style-type: none"> – обучающийся глубоко и всесторонне усвоил программный материал; – уверенно, логично, последовательно и грамотно его излагает; – опираясь на знания основной и дополнительной литературы, тесно привязывает усвоенные научные положения с практической деятельностью направления; – умело обосновывает и аргументирует выдвигаемые им идеи; – делает выводы и обобщения; – свободно владеет системой специализированных понятий.
«хорошо» «зачтено»	<ul style="list-style-type: none"> – обучающийся твердо усвоил программный материал, грамотно и по существу излагает его, опираясь на знания основной литературы; – не допускает существенных неточностей; – увязывает усвоенные знания с практической деятельностью направления; – аргументирует научные положения; – делает выводы и обобщения; – владеет системой специализированных понятий.
«удовлетворительно» «зачтено»	<ul style="list-style-type: none"> – обучающийся усвоил только основной программный материал, по существу излагает его, опираясь на знания только основной литературы; – допускает несущественные ошибки и неточности; – испытывает затруднения в практическом применении знаний направления; – слабо аргументирует научные положения; – затрудняется в формулировании выводов и обобщений; – частично владеет системой специализированных понятий.
«неудовлетворительно» «не зачтено»	<ul style="list-style-type: none"> – обучающийся не усвоил значительной части программного материала; – допускает существенные ошибки и неточности при рассмотрении проблем в конкретном направлении; – испытывает трудности в практическом применении знаний; – не может аргументировать научные положения; – не формулирует выводов и обобщений.

10.3. Типовые контрольные задания или иные материалы.

Вопросы (задачи) для экзамена представлены в таблице 15.

Таблица 15 – Вопросы (задачи) для экзамена

№ п/п	Перечень вопросов (задач) для экзамена
-------	--

1.	Случайная величина
2.	Зависимости случайных величин
3.	Корреляция и выборочная ковариация
4.	Многомерная величина
5.	Вариационные ряды
6.	Основные модели временных рядов
7.	Математические модели объектов с сосредоточенными параметрами
8.	Математические модели объектов с распределенными параметрами
9.	Математические модели непрерывных систем
10.	Математические модели дискретных систем
11.	Математические модели детерминированных систем
12.	Математические модели стохастических систем
13.	Аналитический и алгоритмический подходы к построению математических моделей
14.	Методы математического и полунатурного моделирования
15.	Матричные методы анализа устойчивости и качества
16.	Машинно-аналитические методы анализа и синтеза
17.	Методы обработки больших массивов информации
18.	Анализ устойчивости, качества, точности линейных САУ
19.	Алгебраические методы и их алгоритмизация для ЭВМ
20.	Частотные корневые методы и их алгоритмизация для ЭВМ
21.	Методы исследования нелинейных объектов и их алгоритмизация на ЭВМ
22.	Методы исследования стохастических моделей и их алгоритмизация
23.	Корреляционный анализ, регрессионный анализ
24.	Погрешности аппроксимаций, порядок погрешностей
25.	Общие принципы организации вычислительного процесса
26.	Особенности алгоритмов обработки экспериментальных данных
27.	Статистический анализ результатов испытаний
28.	Фильтрация и предсказание
29.	Статистические методы определения динамических характеристик
30.	Методы аппроксимации
	Интерполяционные и экстраполяционные алгоритмы обработки

Вопросы (задачи) для зачета / дифф. зачета представлены в таблице 16.

Таблица 16 – Вопросы (задачи) для зачета / дифф. зачета

№ п/п	Перечень вопросов (задач) для зачета / дифф. зачета
	Учебным планом не предусмотрено

Перечень тем для курсового проектирования/выполнения курсовой работы представлены в таблице 17.

Таблица 17 – Перечень тем для курсового проектирования/выполнения курсовой работы

№ п/п	Примерный перечень тем для курсового проектирования/выполнения курсовой работы
	Учебным планом не предусмотрено

Вопросы для проведения промежуточной аттестации в виде тестирования представлены в таблице 18.

Таблица 18 – Примерный перечень вопросов для тестов

№ п/п	Примерный перечень вопросов для тестов
	не предусмотрено

Перечень тем контрольных работ по дисциплине обучающихся заочной формы обучения, представлены в таблице 19.

Таблица 19 – Перечень контрольных работ

№ п/п	Перечень контрольных работ
	Не предусмотрено

10.4. Методические материалы, определяющие процедуры оценивания индикаторов, характеризующих этапы формирования компетенций, содержатся в локальных нормативных актах ГУАП, регламентирующих порядок и процедуру проведения текущего контроля успеваемости и промежуточной аттестации обучающихся ГУАП.

11. Методические указания для обучающихся по освоению дисциплины

Содержание дисциплины охватывает круг вопросов, связанных с освоением основных теоретических положений и получением начальных практических навыков описания и комплексного моделирования бизнес–процессов и систем на базе новых информационных технологий.

11.1. Методические указания для обучающихся по освоению лекционного материала

Основное назначение лекционного материала – логически стройное, системное, глубокое и ясное изложение учебного материала. Назначение современной лекции в рамках дисциплины не в том, чтобы получить всю информацию по теме, а в освоении фундаментальных проблем дисциплины, методов научного познания, новейших достижений научной мысли. В учебном процессе лекция выполняет методологическую, организационную и информационную функции. Лекция раскрывает понятийный аппарат конкретной области знания, её проблемы, дает цельное представление о дисциплине, показывает взаимосвязь с другими дисциплинами.

Планируемые результаты при освоении обучающимися лекционного материала:

- получение современных, целостных, взаимосвязанных знаний, уровень которых определяется целевой установкой к каждой конкретной теме;
- получение опыта творческой работы совместно с преподавателем;
- развитие профессионально-деловых качеств, любви к предмету и самостоятельного творческого мышления.
- появление необходимого интереса, необходимого для самостоятельной работы;
- получение знаний о современном уровне развития науки и техники и о прогнозе их развития на ближайшие годы;
- научиться методически обрабатывать материал (выделять главные мысли и положения, приходить к конкретным выводам, повторять их в различных формулировках);
- получение точного понимания всех необходимых терминов и понятий.

Лекционный материал может сопровождаться демонстрацией слайдов и использованием раздаточного материала при проведении коротких дискуссий об особенностях применения отдельных тематик по дисциплине.

11.2. Методические указания для обучающихся по участию в семинарах

Не предусмотрено учебным планом

11.3. Методические указания для обучающихся по прохождению практических занятий

Практическое занятие является одной из основных форм организации учебного процесса, заключающаяся в выполнении обучающимися под руководством преподавателя

комплекса учебных заданий с целью усвоения научно-теоретических основ учебной дисциплины, приобретения умений и навыков, опыта творческой деятельности.

Целью практического занятия для обучающегося является привитие обучающимся умений и навыков практической деятельности по изучаемой дисциплине.

Планируемые результаты при освоении обучающимся практических занятий:

- закрепление, углубление, расширение и детализация знаний при решении конкретных задач;
- развитие познавательных способностей, самостоятельности мышления, творческой активности;
- овладение новыми методами и методиками изучения конкретной учебной дисциплины;
- выработка способности логического осмысления полученных знаний для выполнения заданий;
- обеспечение рационального сочетания коллективной и индивидуальной форм обучения.

Требования к проведению практических занятий расположены на локальной сети кафедры

11.4.Методические указания для обучающихся по выполнению лабораторных работ
Не предусмотрено учебным планом

11.5.Методические указания для обучающихся по прохождению курсового проектирования/выполнения курсовой работы
Не предусмотрено учебным планом

11.6.Методические указания для обучающихся по прохождению самостоятельной работы

В ходе выполнения самостоятельной работы, обучающийся выполняет работу по заданию и при методическом руководстве преподавателя, но без его непосредственного участия.

Для обучающихся по заочной форме обучения, самостоятельная работа может включать в себя контрольную работу.

В процессе выполнения самостоятельной работы, у обучающегося формируется целесообразное планирование рабочего времени, которое позволяет им развивать умения и навыки в усвоении и систематизации приобретаемых знаний, обеспечивает высокий уровень успеваемости в период обучения, помогает получить навыки повышения профессионального уровня.

Методическими материалами, направляющими самостоятельную работу обучающихся является учебно-методический материал по дисциплине, находящийся на локальной сети кафедры.

11.7.Методические указания для обучающихся по прохождению текущего контроля успеваемости.

Текущий контроль успеваемости предусматривает контроль качества знаний обучающихся, осуществляемого в течение семестра с целью оценивания хода освоения дисциплины.

Предусматривает выполнение и проверку домашних заданий на усвоение разобранного материала на занятиях, составление отчетов по выполнению лабораторных работ, выполнение контрольных работ. Итоги текущего контроля формируют предполагаемую (80%) итоговую оценку при проведении промежуточной аттестации.

11.8.Методические указания для обучающихся по прохождению промежуточной аттестации.

Промежуточная аттестация обучающихся предусматривает оценивание промежуточных и окончательных результатов обучения по дисциплине. Она включает в себя:

– экзамен – форма оценки знаний, полученных обучающимся в процессе изучения всей дисциплины или ее части, навыков самостоятельной работы, способности применять их для решения практических задач. Экзамен, как правило, проводится в период экзаменационной сессии и завершается аттестационной оценкой «отлично», «хорошо», «удовлетворительно», «неудовлетворительно».

Лист внесения изменений в рабочую программу дисциплины

Дата внесения изменений и дополнений. Подпись внесшего изменения	Содержание изменений и дополнений	Дата и № протокола заседания кафедры	Подпись зав. кафедрой