


МИНИСТЕРСТВО НАУКИ И ВЫСШЕГО ОБРАЗОВАНИЯ РОССИЙСКОЙ ФЕДЕРАЦИИ  
федеральное государственное автономное образовательное учреждение высшего  
образования  
"САНКТ-ПЕТЕРБУРГСКИЙ ГОСУДАРСТВЕННЫЙ УНИВЕРСИТЕТ  
АЭРОКОСМИЧЕСКОГО ПРИБОРОСТРОЕНИЯ"

Кафедра № 5

«УТВЕРЖДАЮ»

Руководитель направления

проф., д.п.н., проф.  
(должность, уч. степень, звание)

  
А.Г. Степанов  
(подпись)

«15» 06 2020г

РАБОЧАЯ ПРОГРАММА ДИСЦИПЛИНЫ

«Статистические методы в инновационной деятельности»  
(Наименование дисциплины)

Код направления подготовки	09.03.03
Наименование направления подготовки	Прикладная информатика
Наименование направленности	Прикладная информатика в инновационной деятельности
Форма обучения	очная


Санкт-Петербург– 2020

Лист согласования рабочей программы дисциплины

Программу составил (а)

проф., д.т.н. доц.

(должность, уч. степень, звание)

  
15.06.20  
(подпись, дата)

Е.А. Фролова

(инициалы, фамилия)


Программа одобрена на заседании кафедры № 5

15.06.2020г, протокол № 02-06/20

Заведующий кафедрой № 5

д.т.н., проф.

(уч. степень, звание)

  
(подпись, дата)


Е.Г. Семенова

(инициалы, фамилия)

Ответственный за ОП ВО 09.03.03(05)

к.т.н., доц.

(должность, уч. степень, звание)

  
(подпись, дата)


В.А. Галанина

(инициалы, фамилия)

Заместитель Декана факультета №ФПТИ по методической работе

доц., к.т.н., доц.

(должность, уч. степень, звание)

  
(подпись, дата)

В.А. Голубков

(инициалы, фамилия)

## Аннотация

Дисциплина «Статистические методы в инновационной деятельности» входит в образовательную программу высшего образования по направлению подготовки/ специальности 09.03.03 «Прикладная информатика» направленности «Прикладная информатика в инновационной деятельности». Дисциплина реализуется кафедрой «№5».

Дисциплина нацелена на формирование у выпускника следующих компетенций:

ПК-7 «Способен разрабатывать планы модернизации программного продукта»

Содержание дисциплины охватывает круг вопросов, связанных с получения студентами необходимых навыков в области использования статистических методов и методов математической статистики в области управления инновациями при разработке программных продуктов, а также управлении качеством продукции, процессов и программных продуктов.

Преподавание дисциплины предусматривает следующие формы организации учебного процесса: лекции, лабораторные работы, самостоятельная работа студента.

Программой дисциплины предусмотрены следующие виды контроля: текущий контроль успеваемости, промежуточная аттестация в форме дифференцированного зачета.

Общая трудоемкость освоения дисциплины составляет 3 зачетных единицы, 108 часов.

Язык обучения по дисциплине «русский»

## 1. Перечень планируемых результатов обучения по дисциплине

### 1.1. Цели преподавания дисциплины

Дисциплина "Статистические методы в инновационной деятельности" предназначена для получения студентами необходимых навыков в области статистического контроля при управлении качеством инновационных проектов, при разработке новой продукции, модернизации процессов, приобретения навыков использования прикладных программных средств и информационных технологий статистического контроля качества на всех этапах жизненного цикла продукции.

В ходе преподавания дисциплины у студента развивается знание об общих законах мышления, способность оперировать имеющейся информацией для решения конкретных задач. В области воспитания личности целью подготовки по данной дисциплине является формирование и развитие таких социально-личностных и общекультурных качеств как: целеустремленность и ответственность в формировании и принятии стратегических решений, организованность при работе с ограниченной управленческой проблемой, коммуникативность, самостоятельность приобретать и использовать новые знания и умения.

Дисциплина входит в состав части, формируемой участниками образовательных отношений, образовательной программы высшего образования (далее – ОП ВО).

### 1.2. Перечень планируемых результатов обучения по дисциплине, соотнесенных с планируемыми результатами освоения ОП ВО.

В результате изучения дисциплины обучающийся должен обладать следующими компетенциями или их частями. Компетенции и индикаторы их достижения приведены в таблице 1.

Таблица 1 – Перечень компетенций и индикаторов их достижения

Категория (группа) компетенции	Код и наименование компетенции	Код и наименование индикатора достижения компетенции
Профессиональные компетенции	ПК-7 Способен разрабатывать планы модернизации программного продукта	ПК-7.3.1 знать физические характеристики, ориентированные на процессы жизненного цикла программного продукта; функциональные характеристики применения программного продукта (среда функционирования, совместимость с другими ТС ПО, соответствие технологическим стандартам ПК-7.У.1 уметь анализировать, оценивать и корректировать программный продукт; оценивать риски

## 2. Место дисциплины в структуре ОП

Дисциплина может базироваться на знаниях, ранее приобретенных обучающимися при изучении следующих дисциплин:

– «Статистические методы в инновационной деятельности».

Знания, полученные при изучении материала данной дисциплины, имеют как самостоятельное значение, так и могут использоваться при изучении других дисциплин:

– «Технико-экономическое обоснование принятия решений»,

– «Документирование жизненного цикла информационных систем».

### 3. Объем и трудоемкость дисциплины

Данные об общем объеме дисциплины, трудоемкости отдельных видов учебной работы по дисциплине (и распределение этой трудоемкости по семестрам) представлены в таблице 2.

Таблица 2 – Объем и трудоемкость дисциплины

Вид учебной работы	Всего	Трудоемкость по семестрам
		№5
1	2	3
<b>Общая трудоемкость дисциплины, ЗЕ/ (час)</b>	3/ 108	3/ 108
<b>Аудиторные занятия, всего час.</b>	51	51
в том числе:		
лекции (Л), (час)	34	34
практические/семинарские занятия (ПЗ), (час)		
лабораторные работы (ЛР), (час)	17	17
курсовой проект (работа) (КП, КР), (час)		
экзамен, (час)		
<b>Самостоятельная работа, всего (час)</b>	57	57
<b>Вид промежуточной аттестации:</b> зачет, дифф. зачет, экзамен (Зачет, Дифф. зач, Экз.**)	Дифф. Зач.	Дифф. Зач.

Примечание: \*\* кандидатский экзамен

### 4. Содержание дисциплины

4.1. Распределение трудоемкости дисциплины по разделам и видам занятий.

Разделы, темы дисциплины и их трудоемкость приведены в таблице 3.

Таблица 3 – Разделы, темы дисциплины, их трудоемкость

Разделы, темы дисциплины	Лекции (час)	ПЗ (СЗ) (час)	ЛР (час)	КП (час)	СРС (час)
Семестр 5					
Раздел 1. Основы вероятностно-статистических методов описания					
Тема 1.1 Суть вероятностно-статистических методов	4		4		15
Тема 1.2 Случайные величины и их распределения					

Раздел 2. Методы прикладной статистики Тема 2.1 Оценивание основных характеристик распределения Тема 2.2. Методы проверки однородности характеристик двух независимых выборок Тема 2.3. Двухвыборочный критерий Вилкоксона Тема 2.4. Состоятельные критерии проверки однородности независимых выборок Тема 2.5. Методы проверки однородности связанных выборок Тема 2.6 Проверка гипотез Тема 2.7 Основные проблемы прикладной статистики	8		5		15
Раздел 3. Многомерный статистический анализ Тема 3.1. Коэффициенты корреляции Тема 3.2. Восстановление линейной зависимости между двумя переменными Тема 3.3. Основы линейного регрессионного анализа Тема 3.4. Основы теории классификации Тема 3.5. Статистические методы классификации Тема 3.6. Методы снижения размерности Тема 3.7. Индексы и их применение	16		6		17
Раздел 4. Статистика интервальных данных Тема 4.1 Интервальные данные в задачах оценивания характеристик и параметров распределения Тема 4.2 Интервальные данные в задачах проверки гипотез Тема 4.3. Линейный регрессионный анализ интервальных данных Тема 4.4. Интервальный дискриминантный анализ Тема 4.5. Интервальный кластер-анализ	6		2		10
Итого в семестре:	34		17		57
Итого	34	0	17	0	57

4.2. Содержание разделов и тем лекционных занятий.

Содержание разделов и тем лекционных занятий приведено в таблице 4.

Таблица 4 – Содержание разделов и тем лекционного цикла

Номер раздела	Название и содержание разделов и тем лекционных занятий
1	Основы вероятностно-статистических методов описания Суть вероятностно-статистических методов. Роль статистических методов в управлении. Основные понятия и определения математической статистики. Случайные величины и их распределения
2	Методы прикладной статистики Оценивание основных

	характеристик распределения. Методы проверки однородности характеристик двух независимых выборок. Двухвыборочный критерий Вилкоксона. Состоятельные критерии проверки однородности независимых выборок. Методы проверки однородности связанных выборок. Проверка гипотез. Основные проблемы прикладной статистики
3	Многомерный статистический анализ Коэффициенты корреляции. Восстановление линейной зависимости между двумя переменными. Основы линейного регрессионного анализа. Основы теории классификации. Статистические методы контроля качества. Индексы и их применение
4	Статистика интервальных данных Интервальные данные в задачах оценивания характеристик и параметров распределения. Интервальные данные в задачах проверки гипотез. Линейный регрессионный анализ интервальных данных. Интервальный дискриминантный анализ. Интервальный кластер-анализ

#### 4.3. Практические (семинарские) занятия

Темы практических занятий и их трудоемкость приведены в таблице 5.

Таблица 5 – Практические занятия и их трудоемкость

№ п/п	Темы практических занятий	Формы практических занятий	Трудоемкость, (час)	№ раздела дисциплины
Учебным планом не предусмотрено				

#### 4.4. Лабораторные занятия

Темы лабораторных занятий и их трудоемкость приведены в таблице 6.

Таблица 6 – Лабораторные занятия и их трудоемкость

№ п/п	Наименование лабораторных работ	Трудоемкость, (час)	№ раздела дисциплины
Семестр 5			
1.	Законы распределения дискретных случайных величин	2	1
2.	Законы распределения непрерывных случайных величин	2	1
3.	Выборочный метод контроля	2	2
4.	Анализ состояния процесса с использованием метода контрольных карт	1	2
5.	Проверка статистических гипотез	2	2
6.	Анализ данных с использованием методов регрессионного анализа	2	3
7.	Анализ данных с использованием методов и корреляционного анализа	2	3
8.	Построение контрольных карт количественного признака	2	3
9.	Интервальный анализ экспериментальных данных	2	4
Всего		17	

4.5. Курсовое проектирование/ выполнение курсовой работы  
Учебным планом не предусмотрено

4.6. Самостоятельная работа обучающихся  
Виды самостоятельной работы и ее трудоемкость приведены в таблице 7.

Таблица 7 – Виды самостоятельной работы и ее трудоемкость

Вид самостоятельной работы	Всего, час	Семестр 5, час
1	2	3
Изучение теоретического материала дисциплины (ТО)	20	20
Курсовое проектирование (КП, КР)		
Расчетно-графические задания (РГЗ)	20	20
Выполнение реферата (Р)		
Подготовка к текущему контролю успеваемости (ТКУ)	12	12
Домашнее задание (ДЗ)		
Контрольные работы заочников (КРЗ)		
Подготовка к промежуточной аттестации (ПА)	15	15
Всего:	57	57

5. Перечень учебно-методического обеспечения  
для самостоятельной работы обучающихся по дисциплине (модулю)  
Учебно-методические материалы для самостоятельной работы обучающихся указаны в п.п. 7-11.

6. Перечень печатных и электронных учебных изданий  
Перечень печатных и электронных учебных изданий приведен в таблице 8.  
Таблица 8– Перечень печатных и электронных учебных изданий

Шифр/ URL адрес	Библиографическая ссылка	Количество экземпляров в библиотеке (кроме электронных экземпляров)
	Статистические методы анализа данных: Учебник / Л.И. Ниворожкина, С.В. Арженовский, А.А. Рудяга [и др.]; под общ. ред. д-ра экон. наук, проф. Л.И. Ниворожкиной. — М.: РИОР: ИНФРА-М, 2016. — 333 с <a href="http://znanium.com/bookread2.php?book=556760">http://znanium.com/bookread2.php?book=556760</a>	
	<a href="http://znanium.com/bookread2.php?book=544276">http://znanium.com/bookread2.php?book=544276</a> Управление качеством: Учебник / Басовский Л.Е., Протасьев В.Б., - 3-е изд., перераб. и доп. - М.: НИЦ ИНФРА-М, 2016. - 231 с.	
	<a href="http://znanium.com/bookread2.php?book=548909">http://znanium.com/bookread2.php?book=548909</a> Управление качеством: Учебник / О.В. Аристов. - 2-е изд., перераб. и доп. - М.: НИЦ Инфра-М, 2016. - 224 с.	

	Методы, модели и алгоритмы в автоматизированной подготовке и оперативном управлении производством РЭС: Монография / М.В. Головицына. - М.: НИЦ ИНФРА-М, 2016. - 276 с <a href="http://znanium.com/bookread2.php?book=456355">http://znanium.com/bookread2.php?book=456355</a>	
	Методы менеджмента качества. Методол. орг-ного проектир. инженер. состав. системы... / П.С. Серенков. - М.: НИЦ Инфра-М; Мн.: Нов. знание, 2014. - 491 с <a href="http://znanium.com/bookread2.php?book=389952">http://znanium.com/bookread2.php?book=389952</a>	

#### 7. Перечень электронных образовательных ресурсов информационно-телекоммуникационной сети «Интернет»

Перечень электронных образовательных ресурсов информационно-телекоммуникационной сети «Интернет», необходимых для освоения дисциплины приведен в таблице 9.

Таблица 9 – Перечень электронных образовательных ресурсов информационно-телекоммуникационной сети «Интернет»

URL адрес	Наименование
<a href="http://www.ria-stk.ru/stq/detail.php">http://www.ria-stk.ru/stq/detail.php</a>	Журнал «Стандарты и качество»
<a href="http://www.ria-stk.ru/mmq/detail.php">http://www.ria-stk.ru/mmq/detail.php</a>	Журнал «Методы менеджмента качества»
<a href="http://www.ria-stk.ru/mos/detail.php">http://www.ria-stk.ru/mos/detail.php</a>	Журнал «Контроль качества продукции»
<a href="http://www.iso.org/iso/ru">http://www.iso.org/iso/ru</a>	Международная организация по стандартизации

#### 8. Перечень информационных технологий

8.1. Перечень программного обеспечения, используемого при осуществлении образовательного процесса по дисциплине.

Перечень используемого программного обеспечения представлен в таблице 10.

Таблица 10– Перечень программного обеспечения

№ п/п	Наименование
	Не предусмотрено

8.2. Перечень информационно-справочных систем, используемых при осуществлении образовательного процесса по дисциплине

Перечень используемых информационно-справочных систем представлен в таблице 11.

Таблица 11– Перечень информационно-справочных систем

№ п/п	Наименование
	Не предусмотрено

#### 9. Материально-техническая база

Состав материально-технической базы, необходимой для осуществления образовательного процесса по дисциплине, представлен в таблице 12.

Таблица 12 – Состав материально-технической базы



№ п/п	Наименование составной части материально-технической базы	Номер аудитории (при необходимости)
1	<b>Учебная аудитория для проведения занятий лекционного типа</b> – укомплектована специализированной (учебной) мебелью, набором демонстрационного оборудования и учебно-наглядными пособиями, обеспечивающими тематические иллюстрации, соответствующие рабочим учебным программам дисциплин (модулей).	
2	<b>Учебная аудитория для проведения лабораторных работ</b> - Аудитория укомплектована специализированной (учебной) мебелью, техническими средствами обучения, служащими для представления учебной информации большой аудитории, компьютерная техника..	
3	<b>Помещение для самостоятельной работы</b> – укомплектовано специализированной (учебной) мебелью, оснащено компьютерной техникой с возможностью подключения к сети "Интернет" и обеспечено доступом в электронную информационно-образовательную среду организации.	
4	<b>Учебная аудитория для текущего контроля и промежуточной аттестации</b> - укомплектована специализированной (учебной) мебелью, техническими средствами обучения, служащими для представления учебной информации.	

#### 10. Оценочные средства для проведения промежуточной аттестации

10.1. Состав оценочных средств для проведения промежуточной аттестации обучающихся по дисциплине приведен в таблице 13.

Таблица 13 – Состав оценочных средств для проведения промежуточной аттестации

Вид промежуточной аттестации	Перечень оценочных средств
Дифференцированный зачёт	Список вопросов

10.2. В качестве критериев оценки уровня сформированности (освоения) компетенций обучающимися применяется 5-балльная шкала оценки сформированности компетенций, которая приведена в таблице 14. В течение семестра может использоваться 100-балльная шкала модульно-рейтинговой системы Университета, правила использования которой, установлены соответствующим локальным нормативным актом ГУАП.

Таблица 14 –Критерии оценки уровня сформированности компетенций

Оценка компетенции 5-балльная шкала	Характеристика сформированных компетенций
«отлично» «зачтено»	<ul style="list-style-type: none"> <li>– обучающийся глубоко и всесторонне усвоил программный материал;</li> <li>– уверенно, логично, последовательно и грамотно его излагает;</li> <li>– опираясь на знания основной и дополнительной литературы, тесно привязывает усвоенные научные положения с практической деятельностью направления;</li> <li>– умело обосновывает и аргументирует выдвигаемые им идеи;</li> <li>– делает выводы и обобщения;</li> <li>– свободно владеет системой специализированных понятий.</li> </ul>

Оценка компетенции	Характеристика сформированных компетенций
5-балльная шкала	
«хорошо» «зачтено»	<ul style="list-style-type: none"> <li>– обучающийся твердо усвоил программный материал, грамотно и по существу излагает его, опираясь на знания основной литературы;</li> <li>– не допускает существенных неточностей;</li> <li>– увязывает усвоенные знания с практической деятельностью направления;</li> <li>– аргументирует научные положения;</li> <li>– делает выводы и обобщения;</li> <li>– владеет системой специализированных понятий.</li> </ul>
«удовлетворительно» «зачтено»	<ul style="list-style-type: none"> <li>– обучающийся усвоил только основной программный материал, по существу излагает его, опираясь на знания только основной литературы;</li> <li>– допускает несущественные ошибки и неточности;</li> <li>– испытывает затруднения в практическом применении знаний направления;</li> <li>– слабо аргументирует научные положения;</li> <li>– затрудняется в формулировании выводов и обобщений;</li> <li>– частично владеет системой специализированных понятий.</li> </ul>
«неудовлетворительно» «не зачтено»	<ul style="list-style-type: none"> <li>– обучающийся не усвоил значительной части программного материала;</li> <li>– допускает существенные ошибки и неточности при рассмотрении проблем в конкретном направлении;</li> <li>– испытывает трудности в практическом применении знаний;</li> <li>– не может аргументировать научные положения;</li> <li>– не формулирует выводов и обобщений.</li> </ul>

10.3. Типовые контрольные задания или иные материалы.

Вопросы (задачи) для экзамена представлены в таблице 15.

Таблица 15 – Вопросы (задачи) для экзамена

№ п/п	Перечень вопросов (задач) для экзамена
	Учебным планом не предусмотрено

Вопросы (задачи) для зачета / дифф. зачета представлены в таблице 16.

Таблица 16 – Вопросы (задачи) для зачета / дифф. зачета

№ п/п	Перечень вопросов (задач) для зачета / дифф. зачета
1	Суть вероятностно-статистических методов.
2	Роль статистических методов в управлении.
3	Основные понятия и определения математической статистики.
4	Дискретные случайные величины и их распределения.
5	Непрерывные случайные величины и их распределения.
6	Оценивание основных характеристик распределения.
7	Методы проверки однородности характеристик двух независимых выборок.
8	Двухвыборочный критерий Вилкоксона.
9	Состоятельные критерии проверки однородности независимых выборок.
10	Методы проверки однородности связанных выборок.
11	Проверка гипотез по критерию Пирсона.
12	Проверка гипотез по критерию Стьюдента.
13	Проверка гипотез по критерию Фишера.
14	Основные проблемы прикладной статистики.
15	Коэффициенты корреляции.

16	Восстановление линейной зависимости между двумя переменными.
17	Основы линейного регрессионного анализа.
18	Основы теории классификации.
19	Статистические методы контроля качества.
20	Индексы и их применение.
21	Интервальные данные в задачах оценивания характеристик и параметров распределения.
22	Интервальные данные в задачах проверки гипотез.
23	Линейный регрессионный анализ интервальных данных.
24	Интервальный дискриминантный анализ.
25	Интервальный кластер-анализ.
26	Статистические методы контроля: контрольные карты численных параметров.
27	Статистические методы контроля: контрольные карты качественных параметров
28	Статистические методы контроля: гистограммы.
29	Статистические методы контроля: диаграмма Парето.
30	Статистические методы контроля: стратификация данных.

Перечень тем для курсового проектирования/выполнения курсовой работы представлены в таблице 17.

Таблица 17 – Перечень тем для курсового проектирования/выполнения курсовой работы

№ п/п	Примерный перечень тем для курсового проектирования/выполнения курсовой работы
	Учебным планом не предусмотрено

Вопросы для проведения промежуточной аттестации в виде тестирования представлены в таблице 18.

Таблица 18 – Примерный перечень вопросов для тестов

№ п/п	Примерный перечень вопросов для тестов
	Учебным планом не предусмотрено

Перечень тем контрольных работ по дисциплине обучающихся заочной формы обучения, представлены в таблице 19.

Таблица 19 – Перечень контрольных работ

№ п/п	Перечень контрольных работ
	Не предусмотрено

10.4. Методические материалы, определяющие процедуры оценивания индикаторов, характеризующих этапы формирования компетенций, содержатся в локальных нормативных актах ГУАП, регламентирующих порядок и процедуру проведения текущего контроля успеваемости и промежуточной аттестации обучающихся ГУАП.

#### 11. Методические указания для обучающихся по освоению дисциплины

Целью дисциплины является – получение студентами необходимых знаний, умений и навыков в области статистического контроля качества продукции и процессов, приобретения навыков использования прикладных программных средств статистического контроля качества продукции и процессов на всех этапах жизненного цикла. В ходе

преподавания дисциплины у студента развивается знание об общих законах мышления, способность оперировать имеющейся информацией для решения конкретных задач).

11.1. Методические указания для обучающихся по освоению лекционного материала.

Основное назначение лекционного материала – логически стройное, системное, глубокое и ясное изложение учебного материала. Назначение современной лекции в рамках дисциплины не в том, чтобы получить всю информацию по теме, а в освоении фундаментальных проблем дисциплины, методов научного познания, новейших достижений научной мысли. В учебном процессе лекция выполняет методологическую, организационную и информационную функции. Лекция раскрывает понятийный аппарат конкретной области знания, её проблемы, дает цельное представление о дисциплине, показывает взаимосвязь с другими дисциплинами.

Планируемые результаты при освоении обучающимися лекционного материала:

- получение современных, целостных, взаимосвязанных знаний, уровень которых определяется целевой установкой к каждой конкретной теме;
- получение опыта творческой работы совместно с преподавателем;
- развитие профессионально-деловых качеств, любви к предмету и самостоятельного творческого мышления.
- появление необходимого интереса, необходимого для самостоятельной работы;
- получение знаний о современном уровне развития науки и техники и о прогнозе их развития на ближайшие годы;
- научиться методически обрабатывать материал (выделять главные мысли и положения, приходить к конкретным выводам, повторять их в различных формулировках);
- получение точного понимания всех необходимых терминов и понятий.

Лекционный материал может сопровождаться демонстрацией слайдов и использованием раздаточного материала при проведении коротких дискуссий об особенностях применения отдельных тематик по дисциплине.

Структура предоставления лекционного материала:

- лекционный материал может сопровождаться раздаточным материалом;
- по ходу лекции студенты могут задавать вопросы преподавателю, дождавшись окончания текущей фразы (прерывать преподавателя недопустимо);
- если после объяснения преподавателя остались невыясненные положения, то их следует уточнить; материал, излагаемый преподавателем, следует конспектировать.

11.2. Методические указания для обучающихся по выполнению лабораторных работ

В ходе выполнения лабораторных работ обучающийся должен углубить и закрепить знания, практические навыки, овладеть современной методикой и техникой эксперимента в соответствии с квалификационной характеристикой обучающегося. Выполнение лабораторных работ состоит из экспериментально-практической, расчетно-аналитической частей и контрольных мероприятий.

Выполнение лабораторных работ обучающимся является неотъемлемой частью изучения дисциплины, определяемой учебным планом, и относится к средствам, обеспечивающим решение следующих основных задач обучающегося:

- приобретение навыков исследования процессов, явлений и объектов, изучаемых в рамках данной дисциплины;
- закрепление, развитие и детализация теоретических знаний, полученных на лекциях;

- получение новой информации по изучаемой дисциплине;
- приобретение навыков самостоятельной работы с лабораторным оборудованием и приборами.

#### Задание и требования к проведению лабораторных работ

Задание к выполнению лабораторной работы выдается преподавателем в начале занятия в соответствии с планом занятий. Темы лабораторных работ приведены в таблице 5 данной программы. Выполнение лабораторной работы состоит из двух этапов: расчетно-аналитического этапа и контрольного мероприятия в виде защиты отчета.

#### Структура и форма отчета о лабораторной работе

Отчет о лабораторной работе должен содержать: титульный лист, основную часть, список источников. На титульном листе должны быть указаны: название дисциплины, название лабораторной работы, фамилия и инициалы преподавателя, фамилия и инициалы студента, номер его учебной группы и дата защиты работы. Основная часть должна содержать задание, расчетно-аналитические материалы и выводы по проделанной работе. Список источников должен включать ссылки на учебные, методические, научные издания, периодику и ресурсы информационно-телекоммуникационной системы ИНТЕРНЕТ, которыми студент пользовался при подготовке отчета

#### Требования к оформлению отчета о лабораторной работе

Отчет о лабораторной работе должен содержать: титульный лист, основную часть, список источников. Титульный лист отчета должен соответствовать шаблону, приведенному в секторе нормативной документации ГУАП [http://guap.ru/guap/standart/titl\\_main.shtml](http://guap.ru/guap/standart/titl_main.shtml)

Оформление основной части отчета должно быть оформлено в соответствии с ГОСТ 7.32-2001 (издания 2008г.). Т

ребования приведены в секторе нормативной документации ГУАП [http://guap.ru/guap/standart/prav\\_main.shtml](http://guap.ru/guap/standart/prav_main.shtml)

При формировании списка источников студентам необходимо руководствоваться требованиями стандарта ГОСТ 7.1-2003.

Примеры оформления списка источников приведены в секторе нормативной документации ГУАП.

11.3. Методические указания для обучающихся по прохождению самостоятельной работы

В ходе выполнения самостоятельной работы, обучающийся выполняет работу по заданию и при методическом руководстве преподавателя, но без его непосредственного участия.

В процессе выполнения самостоятельной работы, у обучающегося формируется целесообразное планирование рабочего времени, которое позволяет им развивать умения и навыки в усвоении и систематизации приобретаемых знаний, обеспечивает высокий уровень успеваемости в период обучения, помогает получить навыки повышения профессионального уровня.

Методическими материалами, направляющими самостоятельную работу обучающихся являются:

- учебно-методический материал по дисциплине;
- методические указания по выполнению контрольных работ (для обучающихся по заочной форме обучения).

11.4. Методические указания для обучающихся по прохождению текущего контроля успеваемости.

Текущий контроль успеваемости предусматривает контроль качества знаний обучающихся, осуществляемого в течение семестра с целью оценивания хода освоения дисциплины.

Список вопросов и требования к текущему контролю успеваемости необходимо получить у преподавателя.

11.5. Методические указания для обучающихся по прохождению промежуточной аттестации.

Промежуточная аттестация обучающихся предусматривает оценивание промежуточных и окончательных результатов обучения по дисциплине «Статистические методы в инновационной деятельности» в форме дифференцированного зачета. Она включает в себя дифференцированный зачет – это форма оценки знаний, полученных обучающимся при изучении дисциплины, при выполнении курсовых проектов, курсовых работ, научно-исследовательских работ и прохождении практик с аттестационной оценкой «отлично», «хорошо», «удовлетворительно», «неудовлетворительно».

Подготовка студентов к дифференцированному зачету включает: - самостоятельную работу в течение семестра. - непосредственную подготовку в дни, предшествующие дате проведения дифференцированного зачета. - подготовку к ответу на вопросы к дифференцированному зачету.

Подготовку к дифференцированному зачету целесообразно начинать с планирования и подбора литературы. Прежде всего, следует внимательно перечитать учебную программу и программные вопросы для подготовки к дифференцированному зачету, чтобы выделить из них наименее знакомые. Далее должен следовать этап повторения всего программного материала. На эту работу целесообразно отвести большую часть времени. Следующим этапом является самоконтроль знания изученного материала, который заключается в устных ответах на программные вопросы, выносимые на дифференцированный зачет. Тезисы ответов на наиболее сложные вопросы желательно записать.

Литература для подготовки к дифференцированному зачету обычно рекомендуется преподавателем. Для полноты учебной информации и ее сравнения лучше использовать не менее двух учебников (учебных пособий).

Следует точно запоминать термины и категории, поскольку в их определениях содержатся признаки, позволяющие уяснить их сущность и отличить эти понятия от других.

Для более эффективного понимания программного материала полезно общаться с преподавателем на групповых и индивидуальных консультациях.

Система оценок при проведении промежуточной аттестации осуществляется в соответствии с требованиями Положений «О текущем контроле успеваемости и промежуточной аттестации студентов ГУАП, обучающихся по программы высшего образования» и «О модульно-рейтинговой системе оценки качества учебной работы студентов в ГУАП».

Лист внесения изменений в рабочую программу дисциплины

Дата внесения изменений и дополнений. Подпись внесшего изменения	Содержание изменений и дополнений	Дата и № протокола заседания кафедры	Подпись зав. кафедрой