

МИНИСТЕРСТВО НАУКИ И ВЫСШЕГО ОБРАЗОВАНИЯ РОССИЙСКОЙ ФЕДЕРАЦИИ
федеральное государственное автономное образовательное учреждение высшего
образования
"САНКТ-ПЕТЕРБУРГСКИЙ ГОСУДАРСТВЕННЫЙ УНИВЕРСИТЕТ
АЭРОКОСМИЧЕСКОГО ПРИБОРОСТРОЕНИЯ"

Лист согласования рабочей программы дисциплины


Кафедра № 2

«УТВЕРЖДАЮ»

Руководитель направления

проф., д.п.н., проф.


(должность, уч. степень, звание)


А.Г. Степанов
(подпись)

«15» 06 2020г

Программу составил (а)

доц. к.ф.-м.н., доц
(должность, уч. степень, звание)


15.06.20г
(подпись, дата)


Устимов В.И.
(инициалы, фамилия)

Программа одобрена на заседании кафедры № 2

«15» июня 2020 г, протокол №12/19-20

Заведующий кафедрой № 2

д.ф.-м.н., проф.
(уч. степень, звание)


15.06.20г
(подпись, дата)

В.Г. Фарафонов
(инициалы, фамилия)


РАБОЧАЯ ПРОГРАММА ДИСЦИПЛИНЫ

«Теория автоматов и формальных языков»
(Наименование дисциплины)

Код направления подготовки	09.03.03
Наименование направления подготовки	Прикладная информатика
Наименование направленности	Прикладная информатика в инновационной деятельности
Форма обучения	очная

Ответственный за ОП ВО 09.03.03(05)

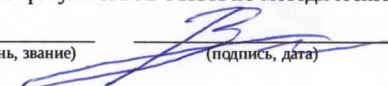
к.т.н., доц.
(должность, уч. степень, звание)


(подпись, дата)

В.А. Галанина
(инициалы, фамилия)

Заместитель декана факультета № ФПТИ по методической работе

доц., к.т.н., доц.
(должность, уч. степень, звание)


(подпись, дата)

В.А. Голубков
(инициалы, фамилия)

Аннотация

Дисциплина «Теория автоматов и формальных языков» входит в образовательную программу высшего образования по направлению подготовки специальности 09.03.03 «Прикладная информатика» направленности «Прикладная информатика в инновационной деятельности». Дисциплина реализуется кафедрой «№2».

Дисциплина нацелена на формирование у выпускника следующих компетенций:

ПК-1 «Способен формулировать задачи на проектирование и проектировать программное обеспечение»

Содержание дисциплины охватывает круг вопросов, связанных с построением, математическим описанием, анализом качества систем управления. Задачи изучения дисциплины – научить студентов обосновано выбирать звенья систем автоматики, составлять и преобразовывать структурные схемы в соответствии с поставленными перед системой автоматики технологическими задачами; производить обоснованные расчеты и последующий анализ статических и динамических характеристик, выбирать метод улучшения качества регулирования и повышения точности

Преподавание дисциплины предусматривает следующие формы организации учебного процесса: лекции, практические занятия, самостоятельная работа обучающегося.

Программой дисциплины предусмотрены следующие виды контроля: текущий контроль успеваемости, промежуточная аттестация в форме дифференцированного зачета.

Общая трудоемкость освоения дисциплины составляет 3 зачетных единицы, 108 часов.

Язык обучения по дисциплине «русский»

1. Перечень планируемых результатов обучения по дисциплине

1.1. Цели преподавания дисциплины

Целью дисциплины является знакомство студентов с современными концепциями построения моделирующих систем, с основными приемами имитационного моделирования, встраиваемыми в общую процедуру преобразования информации от структурирования и формализации составляющих предметных областей до интерпретации обработанных данных и приобретенных знаний, связанных с описанием экономических процессов; знакомство с современными практическими подходами реализации процедуры имитационного моделирования, с этапами планирования имитационного эксперимента. Дисциплина входит в состав части, формируемой участниками образовательных отношений, образовательной программы высшего образования (далее – ОП ВО).

1.2. Перечень планируемых результатов обучения по дисциплине, соотнесенных с планируемыми результатами освоения ОП ВО.

В результате изучения дисциплины обучающийся должен обладать следующими компетенциями или их частями. Компетенции и индикаторы их достижения приведены в таблице 1.

Таблица 1 – Перечень компетенций и индикаторов их достижения

Категория (группа) компетенции	Код и наименование компетенции	Код и наименование индикатора достижения компетенции
Профессиональные компетенции	ПК-1 Способен формулировать задачи на проектирование и проектировать программное обеспечение	ПК-1.3.1 знать методы и приемы формализации задач; возможности современных и перспективных средств разработки программных продуктов; современные объектно-ориентированные языки программирования; современные структурные языки программирования ПК-1.У.1 2 уметь проводить анализ исполнения требований и вырабатывать варианты их реализации ; создавать эффективные программные реализации с использованием современных программных сред; тестировать результаты работы программного продукта; осуществлять коммуникации с заинтересованными сторонами

2. Место дисциплины в структуре ОП

Дисциплина может базироваться на знаниях, ранее приобретенных обучающимися при изучении следующих дисциплин:

- «Информационные системы и технологии»,
- «Технологии программирования»,

Знания, полученные при изучении материала данной дисциплины, имеют как самостоятельное значение, так и могут использоваться при изучении других дисциплин:

- «Проектирование информационных систем»,
- «Логическое программирование»,
- «Методы математического прогнозирования»

3. Объем и трудоемкость дисциплины

Данные об общем объеме дисциплины, трудоемкости отдельных видов учебной работы по дисциплине (и распределение этой трудоемкости по семестрам) представлены в таблице 2.

Таблица 2 – Объем и трудоемкость дисциплины

Вид учебной работы	Всего	Трудоемкость по семестрам
		№6
1	2	3
Общая трудоемкость дисциплины, ЗЕ/ (час)	3/ 108	3/ 108
Аудиторные занятия, всего час.	51	51
в том числе:		
лекции (Л), (час)	34	34
практические/семинарские занятия (ПЗ), (час)	17	17
лабораторные работы (ЛР), (час)		
курсовой проект (работа) (КП, КР), (час)		
экзамен, (час)		
Самостоятельная работа, всего (час)	57	57
Вид промежуточной аттестации: зачет, дифф. зачет, экзамен (Зачет, Дифф. зач, Экз.**)	Дифф. Зач.	Дифф. Зач.

Примечание: ** кандидатский экзамен

4. Содержание дисциплины

4.1. Распределение трудоемкости дисциплины по разделам и видам занятий.
Разделы, темы дисциплины и их трудоемкость приведены в таблице 3.

Таблица 3 – Разделы, темы дисциплины, их трудоемкость

Разделы, темы дисциплины	Лекции (час)	ПЗ (СЗ)	ЛР (час)	КП (час)	СРС (час)
Семестр 6					
Раздел 1. Основные понятия теории автоматического управления. Понятие управления как процесса. Понятие сети Петри. Алгебра логики. Понятие автоматов. Классификация автоматов.	8	5			10
Раздел 2. Абстрактные автоматы. Автоматы Мура и Мили. Представление автоматов. Преобразование автоматов. Синтез автоматов.	8	5			15
Раздел 3. Формальные языки	8	4			15
Раздел 4. Синтез систем управления	8	3			17
Итого в семестре:	34	17			57
Итого	34	17	0	0	57

4.2. Содержание разделов и тем лекционных занятий.

Содержание разделов и тем лекционных занятий приведено в таблице 4.

Таблица 4 – Содержание разделов и тем лекционного цикла

Номер раздела	Название и содержание разделов и тем лекционных занятий
1	Сущность проблемы автоматического управления. Управляющая и управляемая системы. Цель управления. Классификация систем управления (2 часа)

2	Схемы систем автоматики (принципиальные, структурные, функциональные). Виды соединения звеньев в системах. Состав и структура автомата (2 часа)
3	КС-грамматики. Вывод, левосторонний вывод, дерево разбора КС-грамматики. Нормальная форма Хомского. Все этапы алгоритма приведения к НФХ. Принадлежность слова КС-языку. Алгоритм Кока—Янгера—Касами. Лемма о разрастании для КС-грамматик.
4	Общая задача структурного синтеза комбинационных схем. Синтез комбинационных схем на логических элементах малой степени интеграции (на примере синтеза сумматоров, дешифраторов и мультиплексоров). Синтез комбинационных схем на интегральных схемах средней степени интеграции: на мультиплексорах и дешифраторах. Синтез комбинационных схем на интегральных схемах большой степени интеграции: на программированных логических матрицах и постоянных запоминающих устройствах.

4.3. Практические (семинарские) занятия

Темы практических занятий и их трудоемкость приведены в таблице 5.

Таблица 5 – Практические занятия и их трудоемкость

№ п/п	Темы практических занятий	Формы практических занятий	Трудоемкость, (час)	№ раздела дисциплины
Семестр 6				
1	Построение таблиц истинности и функциональных схем	Расчетно-графическая работа	2	1
2	Исследование сети Петри	Расчетно-графическая работа	3	1
3	Разработка автомата по диаграмме состояний	Расчетно-графическая работа	4	2
4	Исследование автомата Мура и Мили	Решение ситуационных задач	4	2,4
5	Использование формальных языков для построения автомата	Расчетно-графическая работа	4	3
Всего			17	

4.4. Лабораторные занятия

Темы лабораторных занятий и их трудоемкость приведены в таблице 6.

Таблица 6 – Лабораторные занятия и их трудоемкость

№ п/п	Наименование лабораторных работ	Трудоемкость, (час)	№ раздела дисциплины
Учебным планом не предусмотрено			
Всего			

4.5. Курсовое проектирование/ выполнение курсовой работы

Учебным планом не предусмотрено

4.6. Самостоятельная работа обучающихся

Виды самостоятельной работы и ее трудоемкость приведены в таблице 7.

Таблица 7 – Виды самостоятельной работы и ее трудоемкость

Вид самостоятельной работы	Всего, час	Семестр 6, час
1	2	3
Изучение теоретического материала дисциплины (ТО)	20	20
Курсовое проектирование (КП, КР)		
Расчетно-графические задания (РГЗ)	13	13
Выполнение реферата (Р)		
Подготовка к текущему контролю успеваемости (ТКУ)		
Домашнее задание (ДЗ)	10	10
Контрольные работы заочников (КРЗ)		
Подготовка к промежуточной аттестации (ПА)	10	10
Всего:	57	57

5. Перечень учебно-методического обеспечения

для самостоятельной работы обучающихся по дисциплине (модулю)

Учебно-методические материалы для самостоятельной работы обучающихся указаны в п.п. 7-11.

6. Перечень печатных и электронных учебных изданий

Перечень печатных и электронных учебных изданий приведен в таблице 8.

Таблица 8– Перечень печатных и электронных учебных изданий

Шифр/ URL адрес	Библиографическая ссылка	Количество экземпляров в библиотеке (кроме электронных экземпляров)
http://e.lanbook.com/book/43569	Денисова, А.В. Применение операторного метода и метода переменных состояния для расчета переходных процессов: Методические указания. [Электронный ресурс] : Учебные пособия — Электрон. дан. — СПб. : НИУ ИТМО, 2012. — 105 с.	
http://e.lanbook.com/book/10906	Озеркин, Д.В. Основы автоматики и системы автоматического управления. [Электронный ресурс] : Учебные пособия — Электрон. дан. — М. : ТУСУР, 2012. — 179 с. — Режим доступа:	

http://e.lanbook.com/book/5848	Ощепков, А.Ю. Системы автоматического управления: теория, применение, моделирование в MATLAB. [Электронный ресурс] : Учебные пособия — Электрон. дан. — СПб. : Лань, 2013. — 208 с	
http://e.lanbook.com/book/301	Первозванский, А.А. Курс теории автоматического управления. [Электронный ресурс] : Учебные пособия — Электрон. дан. — СПб. : Лань, 2014. — 624 с.	

7. Перечень электронных образовательных ресурсов информационно-телекоммуникационной сети «Интернет»

Перечень электронных образовательных ресурсов информационно-телекоммуникационной сети «Интернет», необходимых для освоения дисциплины приведен в таблице 9.

Таблица 9 – Перечень электронных образовательных ресурсов информационно-телекоммуникационной сети «Интернет»

URL адрес	Наименование
http://e.lanbook.com/books	Доступ в ЭБС «Лань» осуществляется по договору № 695-7 от 30.11.2011
http://znanium.com/bookread	Доступ в ЭБС «ZNANIUM» осуществляется по договору № 186-ЭБС от 08.02.2012

8. Перечень информационных технологий

8.1. Перечень программного обеспечения, используемого при осуществлении образовательного процесса по дисциплине.

Перечень используемого программного обеспечения представлен в таблице 10.

Таблица 10– Перечень программного обеспечения

№ п/п	Наименование
	Не предусмотрено

8.2. Перечень информационно-справочных систем, используемых при осуществлении образовательного процесса по дисциплине

Перечень используемых информационно-справочных систем представлен в таблице 11.

Таблица 11– Перечень информационно-справочных систем

№ п/п	Наименование
	Не предусмотрено

9. Материально-техническая база

Состав материально-технической базы, необходимой для осуществления образовательного процесса по дисциплине, представлен в таблице 12.

Таблица 12 – Состав материально-технической базы

№ п/п	Наименование составной части материально-технической базы	Номер аудитории (при необходимости)
1	Лекционная аудитория	
2	Аудитория общего назначения	

10. Оценочные средства для проведения промежуточной аттестации

10.1. Состав оценочных средств для проведения промежуточной аттестации обучающихся по дисциплине приведен в таблице 13.

Таблица 13 – Состав оценочных средств для проведения промежуточной аттестации

Вид промежуточной аттестации	Перечень оценочных средств
Дифференцированный зачёт	Список вопросов;

10.2. В качестве критериев оценки уровня сформированности (освоения) компетенций обучающимися применяется 5-балльная шкала оценки сформированности компетенций, которая приведена в таблице 14. В течение семестра может использоваться 100-балльная шкала модульно-рейтинговой системы Университета, правила использования которой, установлены соответствующим локальным нормативным актом ГУАП.

Таблица 14 – Критерии оценки уровня сформированности компетенций

Оценка компетенции	Характеристика сформированных компетенций
5-балльная шкала	
«отлично» «зачтено»	<ul style="list-style-type: none"> – обучающийся глубоко и всесторонне усвоил программный материал; – уверенно, логично, последовательно и грамотно его излагает; – опираясь на знания основной и дополнительной литературы, тесно привязывает усвоенные научные положения с практической деятельностью направления; – умело обосновывает и аргументирует выдвигаемые им идеи; – делает выводы и обобщения; – свободно владеет системой специализированных понятий.
«хорошо» «зачтено»	<ul style="list-style-type: none"> – обучающийся твердо усвоил программный материал, грамотно и по существу излагает его, опираясь на знания основной литературы; – не допускает существенных неточностей; – увязывает усвоенные знания с практической деятельностью направления; – аргументирует научные положения; – делает выводы и обобщения; – владеет системой специализированных понятий.
«удовлетворительно» «зачтено»	<ul style="list-style-type: none"> – обучающийся усвоил только основной программный материал, по существу излагает его, опираясь на знания только основной литературы; – допускает несущественные ошибки и неточности; – испытывает затруднения в практическом применении знаний направления; – слабо аргументирует научные положения; – затрудняется в формулировании выводов и обобщений; – частично владеет системой специализированных понятий.
«неудовлетворительно» «не зачтено»	<ul style="list-style-type: none"> – обучающийся не усвоил значительной части программного материала; – допускает существенные ошибки и неточности при рассмотрении проблем в конкретном направлении; – испытывает трудности в практическом применении знаний;

Оценка компетенции	Характеристика сформированных компетенций
5-балльная шкала	
	– не может аргументировать научные положения; – не формулирует выводов и обобщений.

10.3. Типовые контрольные задания или иные материалы.

Вопросы (задачи) для экзамена представлены в таблице 15.

Таблица 15 – Вопросы (задачи) для экзамена

№ п/п	Перечень вопросов (задач) для экзамена
	Учебным планом не предусмотрено

Вопросы (задачи) для зачета / дифф. зачета представлены в таблице 16.

Таблица 16 – Вопросы (задачи) для зачета / дифф. зачета

№ п/п	Перечень вопросов (задач) для зачета / дифф. зачета
1.	Задачи логического проектирования.
2.	Двоичная информация в ЭВМ: форматы представления чисел, кодирование чисел.
3.	Переключательная функция одного и двух аргументов.
4.	Основные законы алгебры Буля.
5.	Минтермы и макстермы, их свойства.
6.	Основная теорема алгебры Буля.
7.	Схемная реализация совершенных форм переключательных функций.
8.	Диаграмма Вейча: нанесение переключательных функций на диаграммы, методы «склеивания» двух, четырёх и восьми единиц на диаграмме.
9.	Основное правило получения минимальной дизъюнктивной нормальной формы с помощью диаграммы Вейча.
10.	Минимизация связей между логическими элементами в логических схемах.
11.	Канонические формы записи переключательных функций.
12.	Построение комбинационных схем в различных базисах.
13.	Математическое представление переключательных функций для проектирования автоматов Мура и автоматов Мили.
14.	Общая структура логических схем с памятью.
15.	Бистабильная ячейка как элементарный автомат.
16.	Триггеры типа R-S и их разновидности R, S и E.
17.	Триггеры типа D, T и J-K.
18.	Структурный и абстрактный синтез цифрового автомата (общие положения)
19.	Правила Хаффмана-Мили для абстрактного синтеза цифрового автомата.
20.	Структурный синтез цифрового автомата на асинхронных триггерах
21.	Формальные языки и грамматики

Перечень тем для курсового проектирования/выполнения курсовой работы представлены в таблице 17.

Таблица 17 – Перечень тем для курсового проектирования/выполнения курсовой работы

№ п/п	Примерный перечень тем для курсового проектирования/выполнения курсовой работы
	Учебным планом не предусмотрено

Вопросы для проведения промежуточной аттестации в виде тестирования представлены в таблице 18.

Таблица 18 – Примерный перечень вопросов для тестов

№ п/п	Примерный перечень вопросов для тестов
	Не предусмотрено

Перечень тем контрольных работ по дисциплине обучающихся заочной формы обучения, представлены в таблице 19.

Таблица 19 – Перечень контрольных работ

№ п/п	Перечень контрольных работ
	Не предусмотрено

10.4. Методические материалы, определяющие процедуры оценивания индикаторов, характеризующих этапы формирования компетенций, содержатся в локальных нормативных актах ГУАП, регламентирующих порядок и процедуру проведения текущего контроля успеваемости и промежуточной аттестации обучающихся ГУАП.

11. Методические указания для обучающихся по освоению дисциплины

11.1. Методические указания для обучающихся по освоению лекционного материала .

Основное назначение лекционного материала – логически стройное, системное, глубокое и ясное изложение учебного материала. Назначение современной лекции в рамках дисциплины не в том, чтобы получить всю информацию по теме, а в освоении фундаментальных проблем дисциплины, методов научного познания, новейших достижений научной мысли. В учебном процессе лекция выполняет методологическую, организационную и информационную функции. Лекция раскрывает понятийный аппарат конкретной области знания, её проблемы, дает цельное представление о дисциплине, показывает взаимосвязь с другими дисциплинами.

Планируемые результаты при освоении обучающимися лекционного материала:

- получение современных, целостных, взаимосвязанных знаний, уровень которых определяется целевой установкой к каждой конкретной теме;
- получение опыта творческой работы совместно с преподавателем;
- развитие профессионально-деловых качеств, любви к предмету и самостоятельного творческого мышления.
- появление необходимого интереса, необходимого для самостоятельной работы;
- получение знаний о современном уровне развития науки и техники и о прогнозе их развития на ближайшие годы;
- научиться методически обрабатывать материал (выделять главные мысли и положения, приходить к конкретным выводам, повторять их в различных формулировках);
- получение точного понимания всех необходимых терминов и понятий.

Лекционный материал может сопровождаться демонстрацией слайдов и использованием раздаточного материала при проведении коротких дискуссий об особенностях применения отдельных тематик по дисциплине.

Структура предоставления лекционного материала:

- лекционный материал может сопровождаться раздаточным материалом;
- по ходу лекции студенты могут задавать вопросы преподавателю, дождавшись окончания текущей фразы (прерывать преподавателя недопустимо);

- если после объяснения преподавателя остались невыясненные положения, то их следует уточнить; материал, излагаемый преподавателем, следует конспектировать

11.2. Методические указания для обучающихся по участию в семинарах *не предусмотрено учебным планом по данной дисциплине*

11.3. Методические указания для обучающихся по прохождению практических занятий

Практическое занятие является одной из основных форм организации учебного процесса, заключающаяся в выполнении обучающимися под руководством преподавателя комплекса учебных заданий с целью усвоения научно-теоретических основ учебной дисциплины, приобретения умений и навыков, опыта творческой деятельности.

Целью практического занятия для обучающегося является привитие обучающимся умений и навыков практической деятельности по изучаемой дисциплине.

Планируемые результаты при освоении обучающимся практических занятий:

- закрепление, углубление, расширение и детализация знаний при решении конкретных задач;
- развитие познавательных способностей, самостоятельности мышления, творческой активности;
- овладение новыми методами и методиками изучения конкретной учебной дисциплины;
- выработка способности логического осмысления полученных знаний для выполнения заданий;
- обеспечение рационального сочетания коллективной и индивидуальной форм обучения.

Требования к проведению практических занятий

- Студенты выполняют практические занятия в аудитории.
- Виды работ индивидуальные и групповые.
- Каждое практическое занятие оценивается преподавателем.

11.4. Методические указания для обучающихся по выполнению лабораторных работ *не предусмотрено учебным планом по данной дисциплине*

11.5. Методические указания для обучающихся по прохождению курсового проектирования/выполнения курсовой работы *не предусмотрено учебным планом по данной дисциплине*

11.6. Методические указания для обучающихся по прохождению самостоятельной работы

В ходе выполнения самостоятельной работы, обучающийся выполняет работу по заданию и при методическом руководстве преподавателя, но без его непосредственного участия.

Для обучающихся по заочной форме обучения, самостоятельная работа может включать в себя контрольную работу.

В процессе выполнения самостоятельной работы, у обучающегося формируется целесообразное планирование рабочего времени, которое позволяет им развивать умения и навыки в усвоении и систематизации приобретаемых знаний, обеспечивает высокий уровень успеваемости в период обучения, помогает получить навыки повышения профессионального уровня.

Методическими материалами, направляющими самостоятельную работу обучающихся являются:

- учебно-методический материал по дисциплине;
- методические указания по выполнению контрольных работ (для обучающихся по заочной форме обучения).

11.7. Методические указания для обучающихся по прохождению текущего контроля успеваемости.

Текущий контроль успеваемости предусматривает контроль качества знаний обучающихся, осуществляемого в течение семестра с целью оценивания хода освоения дисциплины.

Список вопросов и требования к текущему контролю успеваемости необходимо получить у преподавателя.

11.8. Методические указания для обучающихся по прохождению промежуточной аттестации.

Промежуточная аттестация обучающихся предусматривает оценивание промежуточных и окончательных результатов обучения по дисциплине «Теория автоматов и формальных языков» в форме дифференцированного зачета. Она включает в себя дифференцированный зачет – это форма оценки знаний, полученных обучающимся при изучении дисциплины, при выполнении курсовых проектов, курсовых работ, научно-исследовательских работ и прохождении практик с аттестационной оценкой «отлично», «хорошо», «удовлетворительно», «неудовлетворительно».

Подготовка студентов к дифференцированному зачету включает: - самостоятельную работу в течение семестра. - непосредственную подготовку в дни, предшествующие дате проведения дифференцированного зачета. - подготовку к ответу на вопросы к дифференцированному зачету. Подготовку к дифференцированному зачету целесообразно начинать с планирования и подбора литературы. Прежде всего, следует внимательно перечитать учебную программу и программные вопросы для подготовки к дифференцированному зачету, чтобы выделить из них наименее знакомые. Далее должен следовать этап повторения всего программного материала. На эту работу целесообразно отвести большую часть времени. Следующим этапом является самоконтроль знания изученного материала, который заключается в устных ответах на программные вопросы, выносимые на дифференцированный зачет. Тезисы ответов на наиболее сложные вопросы желательно записать. Литература для подготовки к дифференцированному зачету обычно рекомендуется преподавателем. Для полноты учебной информации и ее сравнения лучше использовать не менее двух учебников (учебных пособий). Следует точно запоминать термины и категории, поскольку в их определениях содержатся признаки, позволяющие уяснить их сущность и отличить эти понятия от других. Для более эффективного понимания программного материала полезно общаться с преподавателем на групповых и индивидуальных консультациях.

Система оценок при проведении промежуточной аттестации осуществляется в соответствии с требованиями Положений «О текущем контроле успеваемости и промежуточной аттестации студентов ГУАП, обучающихся по программы высшего образования» и «О модульно-рейтинговой системе оценки качества учебной работы студентов в ГУАП».

Лист внесения изменений в рабочую программу дисциплины

Дата внесения изменений и дополнений. Подпись внесшего изменения	Содержание изменений и дополнений	Дата и № протокола заседания кафедры	Подпись зав. кафедрой