

МИНИСТЕРСТВО НАУКИ И ВЫСШЕГО ОБРАЗОВАНИЯ РОССИЙСКОЙ ФЕДЕРАЦИИ
федеральное государственное автономное образовательное учреждение высшего
образования
"САНКТ-ПЕТЕРБУРГСКИЙ ГОСУДАРСТВЕННЫЙ УНИВЕРСИТЕТ
АЭРОКОСМИЧЕСКОГО ПРИБОРОСТРОЕНИЯ"


Кафедра № 2

«УТВЕРЖДАЮ»

Руководитель направления

проф., д.п.н., проф.

(должность, уч. степень, звание)


А.Г. Степанов
(подпись)

«15» __06__ 2020г

РАБОЧАЯ ПРОГРАММА ДИСЦИПЛИНЫ


«Вычислительная математика»
(Наименование дисциплины)

Код направления подготовки	09.03.03
Наименование направления подготовки	Прикладная информатика
Наименование направленности	Прикладная информатика в инновационной деятельности
Форма обучения	очная

Лист согласования рабочей программы дисциплины

Программу составил (а)

доц. к.ф.-м.н., доц
(должность, уч. степень, звание)


15.06.20г
(подпись, дата)


Устимов В.И.
(инициалы, фамилия)

Программа одобрена на заседании кафедры № 2

«15» июня 2020 г, протокол №12/19-20

Заведующий кафедрой № 2

д.ф.-м.н., проф.
(уч. степень, звание)


15.06.20г
(подпись, дата)

В.Г. Фарафонов
(инициалы, фамилия)

Ответственный за ОП ВО 09.03.03(05)


к.т.н., доц.
(должность, уч. степень, звание)


(подпись, дата)

В.А. Галанина
(инициалы, фамилия)

Заместитель декана факультета №фпти по методической работе

доц., к.т.н., доц.
(должность, уч. степень, звание)


(подпись, дата)

В.А. Голубков
(инициалы, фамилия)

Аннотация

Дисциплина «Вычислительная математика» входит в образовательную программу высшего образования по направлению подготовки 09.03.03 «Прикладная информатика» направленности «Прикладная информатика в инновационной деятельности». Дисциплина реализуется кафедрой «№2».

Дисциплина нацелена на формирование у выпускника следующих компетенций:

ПК-1 «Способен формулировать задачи на проектирование и проектировать программное обеспечение»

ПК-2 «Способен проектировать базы данных с использованием современных систем управления баз данных и обеспечивать информационную безопасность на уровне базы данных»

ПК-3 «Способен разрабатывать технические спецификации на программные компоненты и их взаимодействие»

Содержание дисциплины охватывает круг вопросов, связанных с основами численных методов решения задач линейной алгебры и дифференциальных уравнений, приемами формализации прикладных задач.

Преподавание дисциплины предусматривает следующие формы организации учебного процесса: лекции, практические занятия, самостоятельная работа обучающегося.

Программой дисциплины предусмотрены следующие виды контроля: текущий контроль успеваемости, промежуточная аттестация в форме дифференцированного зачета.

Общая трудоемкость освоения дисциплины составляет 2 зачетных единицы, 72 часа.

Язык обучения по дисциплине «русский»

1. Перечень планируемых результатов обучения по дисциплине

1.1. Цели преподавания дисциплины

Воспитать достаточно высокую математическую культуру, научить студентов методам решения задач, использующих аппарат вычислительной математики.

1.2. Дисциплина входит в состав части, формируемой участниками образовательных отношений, образовательной программы высшего образования (далее – ОП ВО).

1.3. Перечень планируемых результатов обучения по дисциплине, соотнесенных с планируемыми результатами освоения ОП ВО.

В результате изучения дисциплины обучающийся должен обладать следующими компетенциями или их частями. Компетенции и индикаторы их достижения приведены в таблице 1.

Таблица 1 – Перечень компетенций и индикаторов их достижения

Категория (группа) компетенции	Код и наименование компетенции	Код и наименование индикатора достижения компетенции
Профессиональные компетенции	ПК-1 Способен формулировать задачи на проектирование и проектировать программное обеспечение	ПК-1.3.1 знать методы и приемы формализации задач; возможности современных и перспективных средств разработки программных продуктов; современные объектно-ориентированные языки программирования; современные структурные языки программирования
Профессиональные компетенции	ПК-2 Способен проектировать базы данных с использованием современных систем управления баз данных и обеспечивать информационную безопасность на уровне базы данных	ПК-2.У.1 уметь разрабатывать структуру базы данных конкретной предметной области с учетом требований заказчика; разрабатывать программную реализацию баз данных с использованием современных систем управления баз данных; проектировать программные интерфейсы с базой
Профессиональные компетенции	ПК-3 Способен разрабатывать технические спецификации на программные компоненты и их взаимодействие	ПК-3.У.1 уметь выбирать средства реализации требований к программному обеспечению; вырабатывать варианты реализации программного обеспечения; проводить оценку и обоснование рекомендуемых решений

2. Место дисциплины в структуре ОП

Дисциплина может базироваться на знаниях, ранее приобретенных обучающимися при изучении следующих дисциплин:

- «Дискретная математика»,
- «Математика. Теория вероятностей и математическая статистика».

Знания, полученные при изучении материала данной дисциплины, имеют как самостоятельное значение, так и могут использоваться при изучении других дисциплин:

- «Операционные системы»,
- «Базы данных».

3. Объем и трудоемкость дисциплины

Данные об общем объеме дисциплины, трудоемкости отдельных видов учебной работы по дисциплине (и распределение этой трудоемкости по семестрам) представлены в таблице 2.

Таблица 2 – Объем и трудоемкость дисциплины

Вид учебной работы	Всего	Трудоемкость по семестрам
		№3
1	2	3
Общая трудоемкость дисциплины, ЗЕ/ (час)	2/ 72	2/ 72
Аудиторные занятия, всего час.	68	68
в том числе:		
лекции (Л), (час)	34	34
практические/семинарские занятия (ПЗ), (час)	34	34
лабораторные работы (ЛР), (час)		
курсовой проект (работа) (КП, КР), (час)		
экзамен, (час)		
Самостоятельная работа, всего (час)	4	4
Вид промежуточной аттестации: зачет, дифф. зачет, экзамен (Зачет, Дифф. зач, Экз.**)	Дифф. Зач.	Дифф. Зач.

Примечание: ** кандидатский экзамен

4. Содержание дисциплины

4.1. Распределение трудоемкости дисциплины по разделам и видам занятий. Разделы, темы дисциплины и их трудоемкость приведены в таблице 3.

Таблица 3 – Разделы, темы дисциплины, их трудоемкость

Разделы, темы дисциплины	Лекции (час)	ПЗ (СЗ) (час)	ЛР (час)	КП (час)	СРС (час)
Семестр 3					
Раздел 1 Введение в вычислительную математику	4	4			0
Раздел 2 Численные методы линейной алгебры	8	8			0
Раздел 3 Решение нелинейных уравнений и систем	6	6			1
Раздел 4 Методы приближения функций	8	8			1
Раздел 5 Численное интегрирование	8	8			1
Итого в семестре:	34	34			4
Итого	34	34	0	0	4

4.2. Содержание разделов и тем лекционных занятий. Содержание разделов и тем лекционных занятий приведено в таблице 4.

Таблица 4 – Содержание разделов и тем лекционного цикла

Номер раздела	Название и содержание разделов и тем лекционных занятий
1.	Теоретические основы численных методов Абсолютная и относительная погрешности. Устойчивость алгоритмов. Сложность алгоритмов по времени и по памяти. Элементы функционального анализа

	<p>Метрика. Метрические пространства. Полнота метрического пространства. Принцип Банаха (теорема о сжимающих отображениях). Норма элемента. Линейные нормированные пространства. Пространства Банаха. Скалярное произведение. Пространства со скалярным произведением. Гильбертовы пространства</p>
2.	<p>Алгебра матриц Основные определения. Действия с матрицами. Транспонированная матрица. Обратная матрица. Степени матрицы. Норма матрицы. Ранг матрицы. Собственные векторы и собственные числа матрицы. Предел матрицы. Матричные ряды. Клеточные матрицы. Обращение матриц при помощи разбиения на клетки. Треугольные матрицы. Элементарные преобразования матриц. Вычисление определителей Основные сведения из теории линейных векторных пространств Понятие линейного векторного пространства. Линейная зависимость векторов. Скалярное произведение векторов. Ортогональные системы векторов. Преобразование координат вектора при изменениях базиса. Ортогональные матрицы. Ортогонализация матриц. Метод ортогонализации Грама-Шмидта. Линейные преобразования переменных. Обратное преобразование. Свойства симметрических матриц. Квадратичные формы. Положительно определенные матрицы. Критерий Сильвестра. Решение системы линейных уравнений Решение систем с помощью обратной матрицы. Формулы Крамера. Решение треугольных систем. Метод исключения Гаусса. LU-разложение. Выбор ведущих элементов. PLU-разложение. Решение специальных систем линейных уравнений. Решение ленточных систем. LDL -разложение симметричной матрицы. Разложение Холецкого. Применение методов ортогонализации к решению систем линейных уравнений. QR-разложение. Погрешности аналитических методов решения систем линейных уравнений. Итерационные методы решения линейных систем. Методы Якоби и Зейделя. Условия сходимости итерационных процессов решения линейных систем. Априорная и апостериорная оценки погрешности итерационных процессов. Алгебраическая проблема собственных значений Частичная проблема собственных значений. Итерационные способы определения наибольшего по абсолютной величине собственного числа матрицы. Определение наибольшего и наименьшего собственных чисел. Метод акад. Крылова определения отдельных собственных чисел.</p>
3.	<p>Решение нелинейных уравнений Метод отделения корней. Метод простой итерации. Метод Ньютона. Метод секущих. Метод парабол. Решение систем нелинейных уравнений Метод простой итерации. Метод Ньютона. Метод наискорейшего спуска.</p>
4.	<p>Основные понятия теории приближения функций Линейные пространства. Аксиомы расстояния. Метрические пространства. Норма элемента. Сходимость элементов метрического пространства. Линейные полные нормированные пространства. Скалярное произведение в функциональном пространстве. Гильбертово пространство. Ортогональные функции. Линейно-независимая система функций. Аппроксимация функций Среднеквадратичное интегральное приближение. Приближение ортогональными многочленами. Преобразование Фурье как наилучшее среднеквадратичное приближение. Среднеквадратичное дискретное приближение. Равномерные приближения</p>

	Интерполяция функций Интерполяционный многочлен в форме Лагранжа. Анализ погрешности интерполяции. Интерполяционная схема Эйткена. Интерполяционный многочлен в форме Ньютона. Сплайны. Параболические сплайны. Кубические сплайны.
5.	Квадратурные формулы Простейшие квадратурные формулы. Составные квадратурные формулы. Оценка погрешности численного интегрирования. Правило Рунге. Численное интегрирование функций двух переменных. Численное интегрирование обыкновенных дифференциальных уравнений Методы Эйлера. Оценка погрешности метода, глобальная и локальная погрешности. Методы Рунге-Кутты и Адамса. Сравнение численных методов, анализ устойчивости сходимости . Численное интегрирование уравнений в частных производных Методы минимизации невязки для краевой задачи. Методы Галеркина. Основные понятия теории разностных схем. Разностные схемы для волнового уравнения и уравнения теплопроводности.

4.3. Практические (семинарские) занятия

Темы практических занятий и их трудоемкость приведены в таблице 5.

Таблица 5 – Практические занятия и их трудоемкость

№ п/п	Темы практических занятий	Формы практических занятий	Трудоемкость, (час)	№ раздела дисциплины
Семестр 3				
1	Теоретические основы численных методов		2	1
2	Элементы функционального анализа		2	1
3	Алгебра матриц		2	2
4	Основные сведения из теории линейных векторных пространств		2	2
5	Решение системы линейных уравнений		2	2
6	Алгебраическая проблема собственных значений		2	2
7	Решение нелинейных уравнений		2	3
8	Решение систем нелинейных уравнений		2	3
9	Промежуточный контроль		2	3
10	Основные понятия теории приближения функций		2	4
11	Аппроксимация функций		2	4
12	Интерполяция функций		4	4
13	Квадратурные формулы		1	5
14	Численное интегрирование обыкновенных дифференциальных уравнений		2	5
15	Численное интегрирование уравнений в частных производных		2	5
16	Промежуточный контроль		4	5
Всего			34	

4.4. Лабораторные занятия

Темы лабораторных занятий и их трудоемкость приведены в таблице 6.

Таблица 6 – Лабораторные занятия и их трудоемкость

№ п/п	Наименование лабораторных работ	Трудоемкость, (час)	№ раздела дисциплины
Учебным планом не предусмотрено			
Всего			

4.5. Курсовое проектирование/ выполнение курсовой работы
Учебным планом не предусмотрено

4.6. Самостоятельная работа обучающихся

Виды самостоятельной работы и ее трудоемкость приведены в таблице 7.

Таблица 7 – Виды самостоятельной работы и ее трудоемкость

Вид самостоятельной работы	Всего, час	Семестр 3, час
1	2	3
Изучение теоретического материала дисциплины (ТО)	2	2
Подготовка к промежуточной аттестации (ПА)	2	2
Всего:	4	4

5. Перечень учебно-методического обеспечения

для самостоятельной работы обучающихся по дисциплине (модулю)

Учебно-методические материалы для самостоятельной работы обучающихся указаны в п.п. 7-11.

6. Перечень печатных и электронных учебных изданий

Перечень печатных и электронных учебных изданий приведен в таблице 8.

Таблица 8– Перечень печатных и электронных учебных изданий

Шифр	Библиографическая ссылка / URL адрес	Количество экземпляров в библиотеке
519.6 Б 93	Бутенина Д.В. Вычислительная математика : учебное пособие / Бутенина Д.В., Стрепетов А. В.- СПб.: ГУАП, 2007 – 87с	124
004.4 К 60	Колдаев В.Д. Численные методы и программирование : учебное пособие /Колдаев В.Д.- М.: ФОРУМ-ИНФРА-М, 2009 – 288 с.	10
519 ПЗЗ	Пирумов У. Г. Численные методы : учебное пособие / Пирумов У. Г. –М. : Дрофа, 2003 – 221 с.	20

7. Перечень электронных образовательных ресурсов

информационно-телекоммуникационной сети «Интернет»

Перечень электронных образовательных ресурсов информационно-телекоммуникационной сети «Интернет», необходимых для освоения дисциплины приведен в таблице 9.

Таблица 9 – Перечень электронных образовательных ресурсов информационно-телекоммуникационной сети «Интернет»

URL адрес	Наименование
-----------	--------------

http://e.lanbook.com/books http://znanium.com/bookread	
--	--

8. Перечень информационных технологий

8.1. Перечень программного обеспечения, используемого при осуществлении образовательного процесса по дисциплине.

Перечень используемого программного обеспечения представлен в таблице 10.

Таблица 10– Перечень программного обеспечения

№ п/п	Наименование
	Не предусмотрено

8.2. Перечень информационно-справочных систем, используемых при осуществлении образовательного процесса по дисциплине

Перечень используемых информационно-справочных систем представлен в таблице 11.

Таблица 11– Перечень информационно-справочных систем

№ п/п	Наименование
	Не предусмотрено

9. Материально-техническая база

Состав материально-технической базы, необходимой для осуществления образовательного процесса по дисциплине, представлен в таблице 12.

Таблица 12 – Состав материально-технической базы

№ п/п	Наименование составной части материально-технической базы	Номер аудитории
1	Лекционная аудитория	
2	Аудитория общего назначения	

10. Оценочные средства для проведения промежуточной аттестации

10.1. Состав оценочных средств для проведения промежуточной аттестации обучающихся по дисциплине приведен в таблице 13.

Таблица 13 – Состав оценочных средств для проведения промежуточной аттестации

Вид промежуточной аттестации	Перечень оценочных средств
Дифференцированный зачёт	Список вопросов

10.2. В качестве критериев оценки уровня сформированности (освоения) компетенций обучающимися применяется 5-балльная шкала оценки сформированности компетенций, которая приведена в таблице 14. В течение семестра может использоваться 100-балльная шкала модульно-рейтинговой системы Университета, правила использования которой, установлены соответствующим локальным нормативным актом ГУАП.

Таблица 14 –Критерии оценки уровня сформированности компетенций

Оценка компетенции 5-балльная шкала	Характеристика сформированных компетенций
«отлично» «зачтено»	– обучающийся глубоко и всесторонне усвоил программный материал; – уверенно, логично, последовательно и грамотно его излагает; – опираясь на знания основной и дополнительной литературы, тесно привязывает усвоенные научные положения с практической деятельностью направления;

Оценка компетенции	Характеристика сформированных компетенций
5-балльная шкала	
	<ul style="list-style-type: none"> – умело обосновывает и аргументирует выдвигаемые им идеи; – делает выводы и обобщения; – свободно владеет системой специализированных понятий.
«хорошо» «зачтено»	<ul style="list-style-type: none"> – обучающийся твердо усвоил программный материал, грамотно и по существу излагает его, опираясь на знания основной литературы; – не допускает существенных неточностей; – увязывает усвоенные знания с практической деятельностью направления; – аргументирует научные положения; – делает выводы и обобщения; – владеет системой специализированных понятий.
«удовлетворительно» «зачтено»	<ul style="list-style-type: none"> – обучающийся усвоил только основной программный материал, по существу излагает его, опираясь на знания только основной литературы; – допускает несущественные ошибки и неточности; – испытывает затруднения в практическом применении знаний направления; – слабо аргументирует научные положения; – затрудняется в формулировании выводов и обобщений; – частично владеет системой специализированных понятий.
«неудовлетворительно» «не зачтено»	<ul style="list-style-type: none"> – обучающийся не усвоил значительной части программного материала; – допускает существенные ошибки и неточности при рассмотрении проблем в конкретном направлении; – испытывает трудности в практическом применении знаний; – не может аргументировать научные положения; – не формулирует выводов и обобщений.

10.3. Типовые контрольные задания или иные материалы.

Вопросы (задачи) для экзамена представлены в таблице 15.

Таблица 15 – Вопросы (задачи) для экзамена

№ п/п	Перечень вопросов (задач) для экзамена
	Учебным планом не предусмотрено

Вопросы (задачи) для зачета / дифф. зачета представлены в таблице 16.

Таблица 16 – Вопросы (задачи) для зачета / дифф. зачета

№ п/п	Перечень вопросов (задач) для зачета / дифф. зачета
1	Метрика. Метрические пространства. Полнота метрического пространства.
2	Принцип Банаха (теорема о сжимающих отображениях).
3	Норма элемента.
4	Линейные нормированные пространства.
5	Скалярное произведение. Пространства со скалярным произведением.
6	Гильбертовы пространства
7	Основные определения. Действия с матрицами. Транспонированная матрица. Обратная матрица.
8	Степени матрицы. Норма матрицы. Ранг матрицы.
9	Собственные векторы и собственные числа матрицы.
10	Предел матрицы. Матричные ряды. Клеточные матрицы.
11	Обращение матриц при помощи разбиения на клетки.

12	Элементарные преобразования матриц. Вычисление определителей
13	Понятие линейного векторного пространства. Линейная зависимость векторов.
14	Скалярное произведение векторов. Ортогональные системы векторов
15	Преобразование координат вектора при изменениях базиса.
16	Ортогональные матрицы. Ортогонализация матриц. Метод ортогонализации Грама-Шмидта.
17	Обратное преобразование. Свойства симметрических матриц. Квадратичные формы.
18	Критерий Сильвестра.
19	Решение систем с помощью обратной матрицы. Формулы Крамера. Решение треугольных систем.
20	LU-разложение. Выбор ведущих элементов. PLU-разложение.
21	Метод исключения Гаусса.
22	Решение ленточных систем. LDL -разложение симметричной матрицы.
23	Погрешности аналитических методов решения систем линейных уравнений. Итерационные методы решения линейных систем.
24	Методы Якоби и Зейделя.
25	Условия сходимости итерационных процессов решения линейных систем.
26	Итерационные способы определения наибольшего по абсолютной величине собственного числа матрицы.
27	Решение нелинейных уравнений Метод отделения корней. Метод простой итерации.
28	Решение нелинейных уравнений Метод Ньютона.
29	Линейные пространства. Аксиомы расстояния. Метрические пространства. Норма элемента. Сходимость элементов метрического пространства.
30	Скалярное произведение в функциональном пространстве.
31	Гильбертово пространство.
32	Ортогональные функции. Линейно-независимая система функций.

Перечень тем для курсового проектирования/выполнения курсовой работы представлены в таблице 17.

Таблица 17 – Перечень тем для курсового проектирования/выполнения курсовой работы

№ п/п	Примерный перечень тем для курсового проектирования/выполнения курсовой работы
	Учебным планом не предусмотрено

Вопросы для проведения промежуточной аттестации в виде тестирования представлены в таблице 18.

Таблица 18 – Примерный перечень вопросов для тестов

№ п/п	Примерный перечень вопросов для тестов
	Не предусмотрено

Перечень тем контрольных работ по дисциплине обучающихся заочной формы обучения, представлены в таблице 19.

Таблица 19 – Перечень контрольных работ

№ п/п	Перечень контрольных работ
	Не предусмотрено

10.4. Методические материалы, определяющие процедуры оценивания индикаторов, характеризующих этапы формирования компетенций, содержатся в локальных нормативных актах ГУАП, регламентирующих порядок и процедуру

проведения текущего контроля успеваемости и промежуточной аттестации обучающихся ГУАП.

11. Методические указания для обучающихся по освоению дисциплины

Целью дисциплины является – получение студентами необходимых знаний, умений и навыков в области решения задач, использующих аппарат вычислительной математики

11.1. Методические указания для обучающихся по освоению лекционного материала .

Основное назначение лекционного материала – логически стройное, системное, глубокое и ясное изложение учебного материала. Назначение современной лекции в рамках дисциплины не в том, чтобы получить всю информацию по теме, а в освоении фундаментальных проблем дисциплины, методов научного познания, новейших достижений научной мысли. В учебном процессе лекция выполняет методологическую, организационную и информационную функции. Лекция раскрывает понятийный аппарат конкретной области знания, её проблемы, дает цельное представление о дисциплине, показывает взаимосвязь с другими дисциплинами.

Планируемые результаты при освоении обучающимися лекционного материала:

- получение современных, целостных, взаимосвязанных знаний, уровень которых определяется целевой установкой к каждой конкретной теме;
- получение опыта творческой работы совместно с преподавателем;
- развитие профессионально-деловых качеств, любви к предмету и самостоятельного творческого мышления.
- появление необходимого интереса, необходимого для самостоятельной работы;
- получение знаний о современном уровне развития науки и техники и о прогнозе их развития на ближайшие годы;
- научиться методически обрабатывать материал (выделять главные мысли и положения, приходиться к конкретным выводам, повторять их в различных формулировках);
- получение точного понимания всех необходимых терминов и понятий.

Лекционный материал может сопровождаться демонстрацией слайдов и использованием раздаточного материала при проведении коротких дискуссий об особенностях применения отдельных тематик по дисциплине.

11.2. Методические указания для обучающихся по участию в семинарах
Не предусмотрено учебным планом

11.3. Методические указания для обучающихся по прохождению практических занятий

Практическое занятие является одной из основных форм организации учебного процесса, заключающаяся в выполнении обучающимися под руководством преподавателя комплекса учебных заданий с целью усвоения научно-теоретических основ учебной дисциплины, приобретения умений и навыков, опыта творческой деятельности.

Целью практического занятия для обучающегося является привитие обучающимся умений и навыков практической деятельности по изучаемой дисциплине.

Планируемые результаты при освоении обучающимися практических занятий:

- закрепление, углубление, расширение и детализация знаний при решении конкретных задач;
- развитие познавательных способностей, самостоятельности мышления, творческой активности;

- овладение новыми методами и методиками изучения конкретной учебной дисциплины;
- выработка способности логического осмысления полученных знаний для выполнения заданий;
- обеспечение рационального сочетания коллективной и индивидуальной форм обучения.

Задание и требования к проведению практических занятий приведены на локальной сети кафедры.

11.4. Методические указания для обучающихся по выполнению лабораторных работ

Не предусмотрено учебным планом

11.5. Методические указания для обучающихся по прохождению курсового проектирования/выполнения курсовой работы

Не предусмотрено учебным планом

11.6. Методические указания для обучающихся по прохождению самостоятельной работы

В ходе выполнения самостоятельной работы, обучающийся выполняет работу по заданию и при методическом руководстве преподавателя, но без его непосредственного участия.

Для обучающихся по заочной форме обучения, самостоятельная работа может включать в себя контрольную работу.

В процессе выполнения самостоятельной работы, у обучающегося формируется целесообразное планирование рабочего времени, которое позволяет им развивать умения и навыки в усвоении и систематизации приобретаемых знаний, обеспечивает высокий уровень успеваемости в период обучения, помогает получить навыки повышения профессионального уровня.

Методическими материалами, направляющими самостоятельную работу обучающихся является учебно-методический материал по дисциплине, находящийся на локальной сети кафедры.

11.7. Методические указания для обучающихся по прохождению текущего контроля успеваемости.

Текущий контроль успеваемости предусматривает контроль качества знаний обучающихся, осуществляемого в течение семестра с целью оценивания хода освоения дисциплины.

Итоги текущего контроля формируют предполагаемую (80%) итоговую оценку при проведении промежуточной аттестации.

11.8. Методические указания для обучающихся по прохождению промежуточной аттестации.

Промежуточная аттестация обучающихся предусматривает оценивание промежуточных и окончательных результатов обучения по дисциплине. Она включает в себя:

- дифференцированный зачет – это форма оценки знаний, полученных обучающимся при изучении дисциплины, при выполнении курсовых проектов, курсовых работ, научно-исследовательских работ и прохождении практик с аттестационной оценкой «отлично», «хорошо», «удовлетворительно», «неудовлетворительно».

Лист внесения изменений в рабочую программу дисциплины

Дата внесения изменений и дополнений. Подпись внесшего изменения	Содержание изменений и дополнений	Дата и № протокола заседания кафедры	Подпись зав. кафедрой