

МИНИСТЕРСТВО НАУКИ И ВЫСШЕГО ОБРАЗОВАНИЯ РОССИЙСКОЙ ФЕДЕРАЦИИ

Федеральное государственное автономное образовательное учреждение высшего
образования

«САНКТ-ПЕТЕРБУРГСКИЙ ГОСУДАРСТВЕННЫЙ УНИВЕРСИТЕТ
АЭРОКОСМИЧЕСКОГО ПРИБОРОСТРОЕНИЯ»

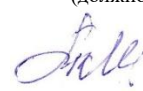
Кафедра №6

«УТВЕРЖДАЮ»

Руководитель направления

ДОЦ., К.Т.Н., ДОЦ.

(должность, уч. степень, звание)



Т.П. Мишура

(подпись)

20.05.2020г

РАБОЧАЯ ПРОГРАММА ДИСЦИПЛИНЫ

«Метрологическая экспертиза»

(Название дисциплины)

Код направления	27.03.01
Наименование направления	Стандартизация и метрология
Наименование направленности	Метрология, стандартизация, сертификация
Форма обучения	очная

Санкт-Петербург 2020г.

Лист согласования рабочей программы дисциплины

Программу составил(а)

доц., к.т.н., доц.

должность, уч. степень, звание



подпись, дата 20.05.20г

Н.Н.Скориантов

инициалы, фамилия

Программа одобрена на заседании кафедры № 6

«20»мая 2020 г, протокол № 11

/Заведующий кафедрой № 6

Проф., д.э.н., академик РАН

должность, уч. степень, звание



подпись, дата 20.05.20г

В.В. Окрепилов

инициалы, фамилия

Ответственный за ОП 27.03.01(01)

доцент, к.т.н.

должность, уч. степень, звание



подпись, дата

К.В.Епифанцев

инициалы, фамилия

Заместитель директора института (декана факультета) № ФПТИ по методической работе

доц., к.т.н., доц.

должность, уч. степень, звание



подпись, дата 20.05.20г

В.А. Голубков

инициалы, фамилия

Аннотация

Дисциплина «Метрологическая экспертиза» входит в вариативную часть образовательной программы подготовки обучающихся по направлению «27.03.01 «Стандартизация и метрология» направленность «Метрология, стандартизация, сертификация». Дисциплина реализуется кафедрой №6.

Дисциплина нацелена на формирование у выпускника профессиональных компетенций:

ПК-24 «способность разрабатывать рабочую проектную и техническую документацию, оформлять законченные проектно-конструкторские работы с проверкой соответствия разрабатываемых проектов и технической документации стандартам, техническим условиям и другим нормативным документам; проводить метрологическую экспертизу конструкторской и технологической документации».

Содержание дисциплины охватывает круг вопросов, связанных с выявлением и исправлением метрологических ошибок, установлением преград внесения в изготавливаемую техническую документацию позиций с нарушением норм метрологического обеспечения (МО) разработки, испытанием и производством изделий.

Преподавание дисциплины предусматривает следующие формы организации учебного процесса: лекции, практические (семинарские) занятия, самостоятельная работа студента (см. табл. 2).

Программой дисциплины предусмотрены следующие виды контроля: текущий контроль успеваемости, промежуточная аттестация в форме зачета.

Общая трудоемкость освоения дисциплины составляет 3 зачетных единицы, 108 часов.

Язык обучения по дисциплине «русский».

1. Перечень планируемых результатов обучения по дисциплине

1.1. Цели преподавания дисциплины

Целью дисциплины является анализ и оценка технических решений по выбору параметров, подлежащих измерению, установлению норм точности измерений и обеспечению методами и средствами измерений процессов разработки, изготовления, испытания и применения продукции.

1.2. Перечень планируемых результатов обучения по дисциплине, соотнесенных с планируемыми результатами освоения образовательной программы

В результате освоения дисциплины обучающийся должен обладать следующими компетенциями:

ПК-24 «способность разрабатывать рабочую проектную и техническую документацию, оформлять законченные проектно-конструкторские работы с проверкой соответствия разрабатываемых проектов и технической документации стандартам, техническим условиям и другим нормативным документам; проводить метрологическую экспертизу конструкторской и технологической документации»:

знать - порядок разработки, утверждения и внедрения стандартов, технических условий и другой нормативной и технической документации по метрологическому обеспечению и применению средств измерений;

уметь - выделять приоритетные вопросы при рассмотрении конкретной документации;

владеть навыками - обработки экспериментальных данных и оценки точности (характеристик погрешности и неопределенности) измерений, испытаний и достоверности контроля;

иметь опыт деятельности – самостоятельной метрологической экспертизы.

2. Место дисциплины в структуре ОП

Дисциплина базируется на знаниях, ранее приобретенных студентами при изучении следующих дисциплин:

- Информатика;
- Физика;
- Инженерная и компьютерная графика;
- Введение в специальность;
- Основы информатизации измерений;
- Теория и расчет измерительных преобразователей и приборов;
- Метрология;
- Физ.осн.измер. и эталоны;
- Метрол.обесп.и тех.регол;
- Автоматизированное проектирование измерительных систем;
- Интегрированные пакеты для метрологии.

Знания, полученные при изучении материала данной дисциплины, имеют как самостоятельное значение, так и используются при изучении других дисциплин:

- Производственная практика;
- Государственная итоговая аттестация.

3. Объем дисциплины в ЗЕ/академ. час

Данные об общем объеме дисциплины, трудоемкости отдельных видов учебной работы по дисциплине (и распределение этой трудоемкости по семестрам) представлены в таблице 1

Таблица 1 – Объем и трудоемкость дисциплины

Вид учебной работы	Всего	Трудовоемкость по семестрам
		№7
1	2	3
Общая трудовоемкость дисциплины, ЗЕ/(час)	3/ 108	3/ 108
<i>Аудиторные занятия</i> , всего час., <i>В том числе</i>	51	51
лекции (Л), (час)	34	34
Практические/семинарские занятия (ПЗ), (час)	17	17
лабораторные работы (ЛР), (час)		
курсовой проект (работа) (КП, КР), (час)		
Экзамен, (час)		
<i>Самостоятельная работа</i> , всего	57	57
Вид промежуточного контроля: зачет, дифф. зачет, экзамен (Зачет, Дифф. зач, Экз.)	Зачет	Зачет

4. Содержание дисциплины

4.1. Распределение трудоемкости дисциплины по разделам и видам занятий

Разделы и темы дисциплины и их трудоемкость приведены в таблице 2.

Таблица 2. – Разделы, темы дисциплины и их трудоемкость

Разделы, темы дисциплины	Лекции (час)	ПЗ (СЗ) (час)	ЛР (час)	КП (час)	СРС (час)
Семестр 7					
Раздел 1. Технические основы метрологического обеспечения образцов вооружения, военной и специальной техники. Тема 1.1. Характеристика программного обеспечения средств измерений. Тема 1.2. Метрологический надзор за средствами измерений.	10	6			22
Раздел 2. Метрологическая экспертиза образцов вооружения, военной и специальной техники.	12	6			21

<p>Тема 2.1. Роль и место метрологической экспертизы (МЭ) в повышении эффективности применения образцов техники.</p> <p>Тема 2.2. Организация проведения метрологической экспертизы.</p> <p>Тема 2.3. Содержание метрологической экспертизы.</p> <p>Тема 2.4. Методические основы проведения метрологической экспертизы</p> <p>Тема 2.5. Отчетность по результатам метрологической экспертизы.</p> <p>Тема 2.6. Анализ результатов метрологических экспертиз.</p>					
<p>Раздел 3. Информационно-измерительные технологии решения задач метрологической экспертизы.</p> <p>Тема 3.1. Математические модели объектов метрологической экспертизы.</p> <p>Тема 3.2. Информационные технологии решения задач метрологической экспертизы с использованием компьютерных средств.</p> <p>Тема 3.3. Информационно-измерительные системы.</p> <p>Тема 3.4. Информационно-измерительные установки.</p> <p>Тема 3.5. Потенциометрические измерительные установки.</p>	12	5			14
Итого в семестре:	34	17			57
Итого:	34	17		0	57

4.2. Содержание разделов и тем лекционных занятий

Содержание разделов и тем лекционных занятий приведено в таблице 3.

Таблица 3 - Содержание разделов и тем лекционных занятий

Номер раздела	Название и содержание разделов и тем лекционных занятий
Раздел 1	Тема 1.1. Характеристика программного обеспечения средств измерений. Тема 1.2. Метрологический надзор за средствами измерений.
Раздел 2.	Тема 2.1. Роль и место метрологической экспертизы (МЭ) в повышении эффективности применения образцов техники. Тема 2.2. Организация проведения метрологической экспертизы. Тема 2.3. Содержание метрологической экспертизы. Тема 2.4. Методические основы проведения метрологической экспертизы Тема 2.5. Отчетность по результатам метрологической экспертизы. Тема 2.6. Анализ результатов метрологических экспертиз.
Раздел 3.	Тема 3.1. Математические модели объектов метрологической экспертизы. Тема 3.2. Информационные технологии решения задач метрологической экспертизы с использованием компьютерных средств. Тема 3.3. Информационно-измерительные системы. Тема 3.4. Информационно-измерительные установки. Тема 3.5. Потенциометрические измерительные установки.

4.3. Практические (семинарские) занятия

Темы практических занятий и их трудоемкость приведены в таблице 4.

Таблица 4 – Практические занятия и их трудоемкость

№ п/п	Темы практических занятий	Формы практических занятий	Трудоемкость, (час)	№ раздела дисциплины
Семестр 7				
1	Средства измерений и их метрологическое обеспечение	Решение задач	1	1
2	Метрологическое сопровождение образцов техники	Решение задач	2	1
3	Оценивание неопределенности измерений при использовании программ обработки	Решение задач	2	1

	данных			
4	Типовые методики аттестации программного обеспечения средств измерений	Решение задач	2	1
5	Разработка проекта приказа о назначении метрологической экспертизы.	Решение задач	2	2
6	Разработка программы проведения метрологической экспертизы.	Решение задач	2	2
7	Обработка результатов метрологических экспертиз.	Решение задач	2	2
8	Разработка проекта заключения о проведении метрологической экспертизы объекта вооружения и военной техники.	Решение задач	2	2
9	Программные и аппаратные средства решения задач метрологической экспертизы.	Решение задач	2	3
Всего:			17	

4.4. Лабораторные занятия

Темы лабораторных занятий и их трудоемкость приведены в таблице 5.

Таблица 5 – Лабораторные занятия и их трудоемкость

№ п/п	Наименование лабораторных работ	Трудоемкость, (час)	№ раздела дисциплины
Учебным планом не предусмотрено			

4.5. Курсовое проектирование (работа)

Учебным планом не предусмотрено.

4.6. Самостоятельная работа студентов

Виды самостоятельной работы и ее трудоемкость приведены в таблице 6.

Таблица 6 Виды самостоятельной работы и ее трудоемкость

Вид самостоятельной работы	Всего, час	Семестр 7, час
1	2	3
Самостоятельная работа, всего	57	57
Изучение теоретического материала дисциплины (ТО)	14	14
Подготовка отчетов к лабораторным работам	9	9

Подготовка к текущему контролю (ТК)	16	16
Домашнее задание (ДЗ)	4	4
Контрольные работы заочников (КРЗ)	14	14

5. Перечень учебно-методического обеспечения для самостоятельной работы обучающихся по дисциплине (модулю);

Учебно-методические материалы для самостоятельной работы студентов указаны в п.п. 8-10.

6. Перечень основной и дополнительной литературы

6.1. Основная литература

Перечень основной литературы приведен в таблице 7.

Таблица 7 – Перечень основной литературы

Шифр	Библиографическая ссылка / URL адрес	Количество экземпляров в библиотеке (кроме электронных экземпляров)
	Метрологическое обеспечение производства в машиностроении : учебник / В.А. Тимирязев, А.Г. Схиртладзе, С.И. Дмитриев, И.Г. Ершова. — Москва : ИНФРА-М, 2019. — 259 с. + Доп. материалы [Электронный ресурс; Режим доступа http://new.znanium.com]. — (Высшее образование: Бакалавриат). — www.dx.doi.org/10.12737/19001. - ISBN 978-5-16-102939-8. - Текст : электронный. - URL: https://new.znanium.com/catalog/product/988204	
	Грибанов, Д. Д. Экономическая эффективность метрологического обеспечения изделий на этапах их жизненного цикла : учеб. пособие. — М. : ИНФРА-М, 2019. — 111 с. — (Высшее образование: Бакалавриат). - ISBN 978-5-16-101000-6. - Текст : электронный. - URL: https://new.znanium.com/catalog/product/1009058	

6.2. Дополнительная литература

Перечень дополнительной литературы приведен в таблице 8.

Таблица 8 – Перечень дополнительной литературы

Шифр	Библиографическая ссылка/ URL адрес	Количество экземпляров в библиотеке (кроме электронных)

		экземпляров)
	<p>Боларев, Б. П. Стандартизация, метрология, подтверждение соответствия: Учебник/БоларевБ.П. - Москва : НИЦ ИНФРА-М, 2016. - 304 с. (Высшее образование: Бакалавриат) ISBN 978-5-16-010398-3. - Текст : электронный. - URL: https://new.znaniyum.com/catalog/product/486838</p>	
	<p>Экономическая эффективность метрологического обеспечения изделий на этапах их жизненного цикла: Учебное пособие/Д.Д.Грибанов - М.: НИЦ ИНФРА-М, 2015 - 111 с.: 60x90 1/16. - (Высшее образование: Бакалавриат) (Обложка) ISBN 978-5-16-009678-0, 200 экз. (http://znaniyum.com/catalog.php?bookinfo=452864)</p>	

7. Перечень ресурсов информационно-телекоммуникационной сети ИНТЕРНЕТ, необходимых для освоения дисциплины

Перечень ресурсов информационно-телекоммуникационной сети ИНТЕРНЕТ, необходимых для освоения дисциплины приведен в таблице 9.

Таблица 9 – Перечень ресурсов информационно-телекоммуникационной сети ИНТЕРНЕТ, необходимых для освоения дисциплины

URL адрес	Наименование
http://science.guap.ru	Научная и инновационная деятельность ГУАП
http://metrologu.ru/	Главный форум метрологов
http://www.vniims.ru/	Всероссийский научно исследовательский институт метрологической службы
http://www.ria-stk.ru/	Стандарты и качество. – Журнал
http://metrolog.ru/	Сайт по метрологии

8. Перечень информационных технологий, используемых при осуществлении образовательного процесса по дисциплине

8.1. Перечень программного обеспечения

Перечень используемого программного обеспечения представлен в таблице 10.

Таблица 10 – Перечень программного обеспечения

№ п/п	Наименование
1	Не предусмотрено

8.2. Перечень информационно-справочных систем

Перечень используемых информационно-справочных систем представлен в таблице 11.

Таблица 11 – Перечень информационно-справочных систем

№ п/п	Наименование
	Не предусмотрено

9. Материально-техническая база, необходимая для осуществления образовательного процесса по дисциплине

Состав материально-технической базы представлен в таблице 12.

Таблица 12 – Состав материально-технической базы

№ п/п	Наименование составной части материально-технической базы	Номер аудитории (при необходимости)
1	Тематическая аудитория ФБУ "Тест-СПб"	13-13
2	Мультимедийная аудитория	

10. Фонд оценочных средств для проведения промежуточной аттестации обучающихся по дисциплине

10.1. Состав фонда оценочных средств приведен в таблице 13

Таблица 13 - Состав фонда оценочных средств для промежуточной аттестации

Вид промежуточной аттестации	Примерный перечень оценочных средств
Зачет	Список вопросов.

10.2. Перечень компетенций, относящихся к дисциплине, и этапы их формирования в процессе освоения образовательной программы приведены в таблице 14.

Таблица 14 – Перечень компетенций с указанием этапов их формирования в процессе освоения образовательной программы

Номер семестра	Этапы формирования компетенций по дисциплинам/практикам в процессе освоения ОП
	ПК-24 «способность разрабатывать рабочую проектную и техническую документацию, оформлять законченные проектно-конструкторские работы с проверкой соответствия разрабатываемых проектов и технической документации стандартам, техническим условиям и другим нормативным документам; проводить метрологическую экспертизу конструкторской и технологической документации»
1	Инженерная и компьютерная графика
4	Метрология
5	Основы технологии производства
5	Метрология
5	Теория и расчет измерительных преобразователей и приборов
6	Теория и расчет измерительных преобразователей и приборов
7	Метрологическая экспертиза
7	Основы проектирования продукции

10.3. В качестве критериев оценки уровня сформированности (освоения) у обучающихся компетенций применяется шкала модульно–рейтинговой системы университета. В таблице 15 представлена 100–балльная и 4–балльная шкалы для оценки сформированности компетенций.

Таблица 15 –Критерии оценки уровня сформированности компетенций

Оценка компетенции		Характеристика сформированных компетенций
100-балльная	4-балльная шкала	

шкала		
$85 \leq K \leq 100$	«отлично» «зачтено»	<ul style="list-style-type: none"> - обучающийся глубоко и всесторонне усвоил программный материал; - уверенно, логично, последовательно и грамотно его излагает; - опираясь на знания основной и дополнительной литературы, тесно привязывает усвоенные научные положения с практической деятельностью направления; - умело обосновывает и аргументирует выдвигаемые им идеи; - делает выводы и обобщения; - свободно владеет системой специализированных понятий.
$70 \leq K \leq 84$	«хорошо» «зачтено»	<ul style="list-style-type: none"> - обучающийся твердо усвоил программный материал, грамотно и по существу излагает его, опираясь на знания основной литературы; - не допускает существенных неточностей; - увязывает усвоенные знания с практической деятельностью направления; - аргументирует научные положения; - делает выводы и обобщения; - владеет системой специализированных понятий.
$55 \leq K \leq 69$	«удовлетворительно» «зачтено»	<ul style="list-style-type: none"> - обучающийся усвоил только основной программный материал, по существу излагает его, опираясь на знания только основной литературы; - допускает несущественные ошибки и неточности; - испытывает затруднения в практическом применении знаний направления; - слабо аргументирует научные положения; - затрудняется в формулировании выводов и обобщений; - частично владеет системой специализированных понятий.
$K \leq 54$	«неудовлетворительно» «не зачтено»	<ul style="list-style-type: none"> - обучающийся не усвоил значительной части программного материала; - допускает существенные ошибки и неточности при рассмотрении проблем в конкретном направлении; - испытывает трудности в практическом применении знаний; - не может аргументировать научные положения; - не формулирует выводов и обобщений.

10.4. Типовые контрольные задания или иные материалы:

1. Вопросы (задачи) для экзамена (таблица 16)

Таблица 16 – Вопросы (задачи) для экзамена

№ п/п	Перечень вопросов (задач) для экзамена
	Учебным планом не предусмотрено

2. Вопросы (задачи) для зачета (таблица 17)

Таблица 17 – Вопросы (задачи) для зачета

№ п/п	Перечень вопросов для зачета
1	Метрологический надзор за средствами измерений.
2	Достоверность измерительного контроля.
3	Метрологическое обеспечение информационно-измерительных систем и специальных средств измерений.

4	Характеристика программного обеспечения средств измерений.
5	Роль и место метрологической экспертизы (МЭ) в повышении эффективности применения образцов техники.
6	Организация проведения метрологической экспертизы.
7	Содержание метрологической экспертизы.
8	Метрологическая экспертиза рабочего чертежа детали.
9	Метрологическая экспертиза сборочного чертежа узла бурильной установки.
10	Метрологическая экспертиза технологической документации.
11	Метрологическая экспертиза технического задания (ТЗ).
12	Метрологическая экспертиза технических условий (ТУ).
13	Метрологическая экспертиза методик выполнения измерений.
14	Метрологическая экспертиза технологических регламентов.
15	Метрологическая экспертиза эксплуатационной документации.
16	Метрологическая экспертиза программного обеспечения.
17	Метрологическая экспертиза программ и методик испытаний.
18	Методические основы проведения метрологической экспертизы
19	Отчетность по результатам метрологической экспертизы.
20	Анализ результатов метрологических экспертиз.
21	Математические модели объектов метрологической экспертизы.
22	Информационные технологии решения задач метрологической экспертизы с использованием компьютерных средств.
23	Основные характеристики информационно-измерительных систем.
24	Основные характеристики информационно-измерительных установок.
25	Основные характеристики потенциометрических измерительных установок.

3. Темы и задание для выполнения курсовой работы / выполнения курсового проекта (таблица 18)

Таблица 18 – Примерный перечень тем для выполнения курсовой работы / выполнения курсового проекта

№ п/п	Примерный перечень тем для выполнения курсовой работы / выполнения курсового проекта
-------	--

	Учебным планом не предусмотрено
--	---------------------------------

4. Вопросы для проведения промежуточной аттестации при тестировании (таблица 19)

Таблица 19 – Примерный перечень вопросов для тестов

№ п/п	Примерный перечень вопросов для тестов
	Не предусмотрен.

5. Контрольные и практические задачи / задания по дисциплине (таблица 20)

Таблица 20 – Примерный перечень контрольных и практических задач / заданий

№ п/п	Примерный перечень контрольных и практических задач / заданий
	Не предусмотрен.

10.5. Методические материалы, определяющие процедуры оценивания знаний, умений, навыков и / или опыта деятельности, характеризующих этапы формирования компетенций, содержатся в Положениях «О текущем контроле успеваемости и промежуточной аттестации студентов ГУАП, обучающихся по программы высшего образования» и «О модульно-рейтинговой системе оценки качества учебной работы студентов в ГУАП».

11. Методические указания для обучающихся по освоению дисциплины

Целью дисциплины является анализ и оценка технических решений по выбору параметров, подлежащих измерению, установлению норм точности измерений и обеспечению методами и средствами измерений процессов разработки, изготовления, испытания и применения продукции.

Методические указания для обучающихся по освоению лекционного материала

Основное назначение лекционного материала – логически стройное, системное, глубокое и ясное изложение учебного материала. Назначение современной лекции в рамках дисциплины не в том, чтобы получить всю информацию по теме, а в освоении фундаментальных проблем дисциплины, методов научного познания, новейших достижений научной мысли. В учебном процессе лекция выполняет методологическую, организационную и информационную функции. Лекция раскрывает понятийный аппарат конкретной области знания, её проблемы, дает цельное представление о дисциплине, показывает взаимосвязь с другими дисциплинами.

Планируемые результаты при освоении обучающимся лекционного материала:

- получение современных, целостных, взаимосвязанных знаний, уровень которых определяется целевой установкой к каждой конкретной теме;
- получение опыта творческой работы совместно с преподавателем;
- развитие профессионально-деловых качеств, любви к предмету и самостоятельного творческого мышления.
- появление необходимого интереса, необходимого для самостоятельной работы;
- получение знаний о современном уровне развития науки и техники и о прогнозе их развития на ближайшие годы;
- научиться методически обрабатывать материал (выделять главные мысли и положения, приходиться к конкретным выводам, повторять их в различных формулировках);
- получение точного понимания всех необходимых терминов и понятий.

Лекционный материал может сопровождаться демонстрацией слайдов и использованием раздаточного материала при проведении коротких дискуссий об особенностях применения отдельных тематик по дисциплине.

Структура предоставления лекционного материала:

- лекции согласно разделам (табл.2) и темам (табл.3);
- презентации.

Методические указания для обучающихся по прохождению практических занятий

Практическое занятие является одной из основных форм организации учебного процесса, заключающаяся в выполнении обучающимися под руководством преподавателя комплекса учебных заданий с целью усвоения научно-теоретических основ учебной дисциплины, приобретения умений и навыков, опыта творческой деятельности.

Целью практического занятия для обучающегося является привитие обучающемуся умений и навыков практической деятельности по изучаемой дисциплине.

Планируемые результаты при освоении обучающимся практических занятий:

- закрепление, углубление, расширение и детализация знаний при решении конкретных задач;
- развитие познавательных способностей, самостоятельности мышления, творческой активности;
- овладение новыми методами и методиками изучения конкретной учебной дисциплины;
- выработка способности логического осмысления полученных знаний для выполнения заданий;
- обеспечение рационального сочетания коллективной и индивидуальной форм обучения.

Функции практических занятий:

- познавательная;
- развивающая;
- воспитательная.

По характеру выполняемых обучающимся заданий по практическим занятиям подразделяются на:

- ознакомительные, проводимые с целью закрепления и конкретизации изученного теоретического материала;
- аналитические, ставящие своей целью получение новой информации на основе формализованных методов;
- творческие, связанные с получением новой информации путем самостоятельно выбранных подходов к решению задач.

Практические занятия проводятся в форме решения задач.

Требования к проведению практических занятий

Студенты используют рекомендованную преподавателем литературу: **Метрологическая экспертиза технической документации** : [Электронный ресурс] : методические указания / С.-Петербург. гос. ун-т аэрокосм. приборостроения ; сост.: Н. Н. Скориантов, Р. Н. Целмс, А. Г. Грабарь. - Электрон. текстовые дан. - СПб. : Изд-во ГУАП, 2019. - 37 с. - **Систем. требования:** ACROBAT READER 5.X. - Загл. с титул. экрана. - Б. ц.; Статистическая обработка результатов прямых измерений с

многократными независимыми наблюдениями [Текст]: методические указания и контрольные задания / С.-Петербург. гос. ун-т аэрокосм. приборостроения; сост.: В. В. Румянцев, Т. П. Мишура, Н. Н. Скориантов. - СПб. : Изд-во ГУАП, 2013. - 18 с. - Б. ц. (табл. 8).

Методика проведения практического занятия – решение задач и анализ полученных результатов.

Для прохождения курса практических занятий студент должен:

- заранее подготовиться к занятию, приготовить все необходимые материалы (если это требуется), изучить исходные теоретические материалы к занятию, сформулировать план выполнения работ и ответов на вопросы;
- владеть пройденным по разделу теоретическим материалом;
- иметь при себе конспект лекционных занятий, который на занятии можно будет дополнить информацией, полученной на занятии;
- иметь при себе всю необходимую для занятия учебную и учебно-методическую литературу;
- следовать указаниям преподавателя;
- участвовать в диалоге с преподавателем;
- выполнять получаемые в процессе практического занятия задания;
- выполнять расчетные задания (если это требуется темой занятия);
- работать с компьютером (если это требуется темой занятия);
- при необходимости пользоваться справочной литературой и ресурсами Интернет.

Методические указания для обучающихся по прохождению самостоятельной работы

В ходе выполнения самостоятельной работы, обучающийся выполняет работу по заданию и при методическом руководстве преподавателя, но без его непосредственного участия.

В процессе выполнения самостоятельной работы, у обучающегося формируется целесообразное планирование рабочего времени, которое позволяет им развивать умения и навыки в усвоении и систематизации приобретаемых знаний, обеспечивает высокий уровень успеваемости в период обучения, помогает получить навыки повышения профессионального уровня.

Методическими материалами, направляющими самостоятельную работу обучающихся являются:

- учебно-методический материал по дисциплине.

Методические указания для обучающихся по прохождению промежуточной аттестации



Промежуточная аттестация обучающихся предусматривает оценивание промежуточных и окончательных результатов обучения по дисциплине. Она включает в себя:

- зачет – это форма оценки знаний, полученных обучающимся в ходе изучения учебной дисциплины в целом или промежуточная (по окончании семестра) оценка знаний обучающимся по отдельным разделам дисциплины с аттестационной оценкой «зачтено» или «не зачтено».

Система оценок при проведении промежуточной аттестации осуществляется в соответствии с требованиями Положений «О текущем контроле успеваемости и

промежуточной аттестации студентов ГУАП, обучающихся по программы высшего образования» и «О модульно-рейтинговой системе оценки качества учебной работы студентов в ГУАП».

Лист внесения изменений в рабочую программу дисциплины

Дата внесения изменений и дополнений. Подпись внесшего изменения	Содержание изменений и дополнений	Дата и № протокола заседания кафедры	Подпись зав. кафедрой
23.06.2021 г доцент, к.т.н. Целмс Р.Н. 	1) Таблица 1 заменена в соответствии с Приложением 1 2) Таблица 4 заменена в соответствии с Приложением 2	23.06.2021 г №17	

Приложение 1

Таблица 1 – Объем и трудоемкость дисциплины

Вид учебной работы	Всего	Трудоемкость по семестрам
		№7
1	2	3
Общая трудоемкость дисциплины, ЗЕ/(час)	3/ 108	3/ 108
<i>Из них часов практической подготовки</i>	17	17
<i>Аудиторные занятия, всего час., В том числе</i>	51	51
лекции (Л), (час)	34	34
Практические/семинарские занятия (ПЗ), (час)	17	17
лабораторные работы (ЛР), (час)		
курсовой проект (работа) (КП, КР), (час)		
Экзамен, (час)		
<i>Самостоятельная работа, всего</i>	57	57
Вид промежуточного контроля: зачет, дифф. зачет, экзамен (Зачет, Дифф. зач, Экз.)	Зачет	Зачет

Приложение 2

Таблица 4 – Практические занятия и их трудоемкость

№ п/п	Темы практических занятий	Формы практических занятий	Трудоемкость, (час)	Из них практической подготовки, (час)	№ раздела дисциплины
Семестр 7					
1	Средства измерений и их метрологическое обеспечение	Решение задач	1	1	1
2	Метрологическое сопровождение образцов техники	Решение задач	2	2	1
3	Оценивание неопределенности измерений при использовании программ обработки данных	Решение задач	2	2	1
4	Типовые методики аттестации программного обеспечения средств измерений	Решение задач	2	2	1
5	Разработка проекта приказа о назначении метрологической экспертизы.	Решение задач	2	2	2
6	Разработка программы проведения метрологической экспертизы.	Решение задач	2	2	2
7	Обработка результатов метрологических экспертиз.	Решение задач	2	2	2
8	Разработка проекта заключения о проведении метрологической	Решение задач	2	2	2

	экспертизы объекта вооружения и военной техники.				
9	Программные и аппаратные средства решения задач метрологической экспертизы.	Решение задач	2	2	3
Всего:			17	17	