

МИНИСТЕРСТВО НАУКИ И ВЫСШЕГО ОБРАЗОВАНИЯ РОССИЙСКОЙ ФЕДЕРАЦИИ
 Федеральное государственное автономное образовательное учреждение высшего образования
 «САНКТ-ПЕТЕРБУРГСКИЙ ГОСУДАРСТВЕННЫЙ УНИВЕРСИТЕТ
 АЭРОКОСМИЧЕСКОГО ПРИБОРОСТРОЕНИЯ»

Кафедра №44

«УТВЕРЖДАЮ»
 Руководитель направления
 д.т.н., проф.
 (должность, уч. степень, звание)

 М.Б. Сергеев
 (подпись)
 «05» марта 2020 г

РАБОЧАЯ ПРОГРАММА ДИСЦИПЛИНЫ

«Современные средства компьютерного моделирования»
 (Название дисциплины)


Код направления	09.06.01
Наименование направления/ специальности	Информатика и вычислительная техника
Наименование направленности	Системный анализ, управление и обработка информации (по отраслям)
Форма обучения	очная


Санкт-Петербург 2020г.


Лист согласования рабочей программы дисциплины

Программу составил(а)
 проф., д.т.н., доц.  Н.А. Балонин
 05.03.2020

Программа одобрена на заседании кафедры № 44
 «05» марта 2020 г, протокол № 5-19/20

Заведующий кафедрой № 44
 д.т.н., проф.  М.Б. Сергеев
 05.03.2020

Ответственный за ОП 09.06.01(01)
 доц., к.т.н., доц.  А.А. Востриков
 05.03.2020

Заместитель директора института (факультета) № 4 по методической работе
 доц., к.т.н., доц.  А.А. Ключарев
 05.03.2020

Аннотация

Дисциплина «Современные средства компьютерного моделирования» является факультативной дисциплиной образовательной программы по направлению «09.06.01 «Информатика и вычислительная техника» направленность «Системный анализ, управление и обработка информации (по отраслям)». Дисциплина реализуется кафедрой №44.

Дисциплина не является обязательной при освоении обучающимся образовательной программы и направлена на углубленное формирование

обще профессиональных компетенций:

ОПК-2 «владение культурой научного исследования, в том числе с использованием современных информационно-коммуникационных технологий»;

профессиональных компетенций:

ПК-1 «способность выполнять теоретический анализ и экспериментальное исследование функционирования вычислительных машин, комплексов и компьютерных сетей с целью улучшения их технико-экономических и эксплуатационных характеристик, а также разрабатывать новые методы их анализа и синтеза».

Преподавание дисциплины предусматривает следующие формы организации учебного процесса: лекции, самостоятельная работа студента.

Программой дисциплины предусмотрены следующие виды контроля: текущий контроль успеваемости, промежуточная аттестация в форме зачета.

Общая трудоемкость освоения дисциплины составляет 1 зачетную единицу, 36 часов.

Язык обучения по дисциплине «русский».

1. Перечень планируемых результатов обучения по дисциплине

1.1. Цели преподавания дисциплины

Ознакомление студентов с интерактивными программными пакетами моделирования, предназначенными для быстрого и эффективного построения моделей сложных систем, их исследования аналитическими или численными методами, визуализации результатов в виде графиков и анимации.

1.2. Перечень планируемых результатов обучения по дисциплине, соотнесенных с планируемыми результатами освоения ОП

В результате освоения дисциплины обучающийся расширяет следующие компетенции:

ОПК-2 «владение культурой научного исследования, в том числе с использованием современных информационно-коммуникационных технологий»:

знать - язык, методы и средства поддержки алгоритмического моделирования,

уметь – выбирать программные средства поддержки алгоритмического моделирования для научного исследования;

ПК-1 «способность выполнять теоретический анализ и экспериментальное исследование функционирования вычислительных машин, комплексов и компьютерных сетей с целью улучшения их технико-экономических и эксплуатационных характеристик, а также разрабатывать новые методы их анализа и синтеза»:

знать - программные математические пакеты символьных преобразований и аналитического исследования моделей вычислительных машин, комплексов и компьютерных сетей,

уметь - выбирать пакет моделирования в зависимости от поставленной задачи и особенностей модели.

2. Место дисциплины в структуре ОП

Знания, полученные при изучении материала данной дисциплины, имеют как самостоятельное значение, так и используются при изучении других дисциплин:

- Научные исследования.

3. Объем дисциплины в ЗЕ/академ. час

Данные об общем объеме дисциплины, трудоемкости отдельных видов учебной работы по дисциплине (и распределение этой трудоемкости по семестрам) представлены в таблице 1

Таблица 1 – Объем и трудоемкость дисциплины

Вид учебной работы	Всего	Трудоемкость по семестрам
		№1
Общая трудоемкость дисциплины, ЗЕ/(час)	1/ 36	1/ 36
<i>Аудиторные занятия, всего час.,</i>	7	7
<i>В том числе</i>		
лекции (Л), (час)	7	7
Практические/семинарские занятия (ПЗ), (час)		
лабораторные работы (ЛР), (час)		
курсовой проект (работа) (КП, КР), (час)		

Экзамен, (час)		
<i>Самостоятельная работа</i> , всего (час)	29	29
Вид промежуточного контроля: зачет, дифф. зачет, экзамен (Зачет, Дифф. зач, Экз.)	Зачет	Зачет

4. Содержание дисциплины

4.1. Распределение трудоемкости дисциплины по разделам и видам занятий

Разделы и темы дисциплины и их трудоемкость приведены в таблице 2.

Таблица 2. – Разделы, темы дисциплины и их трудоемкость

Разделы, темы дисциплины	Лекции (час)	ПЗ (СЗ) (час)	ЛР (час)	КП (час)	СРС (час)
Семестр I					
Раздел 1. Современные средства алгоритмического моделирования.	3				13
Раздел 2. Пакеты компонентного и символического моделирования.	4				16
Итого в семестре:	7				29
Итого:	7	0	0	0	29

4.2. Содержание разделов и тем лекционных занятий

Содержание разделов и тем лекционных занятий приведено в таблице 3.

Таблица 3 - Содержание разделов и тем лекционных занятий

Номер раздела	Название и содержание разделов и тем лекционных занятий
1	Тема 1.1. Классификация пакетов математического моделирования. Цели и задачи математического моделирования. Типы математических моделей и основные парадигмы моделирования (аналитические и имитационные модели, стохастические и детерминированные модели, модели системной динамики и динамические модели, дискретно-событийное моделирование, агентные модели). Модель и пользователь. Языки представления моделей (процедурные, объектно-ориентированные, идеографические). Области применения пакетов моделирования. Иллюстративные примеры. Тема 1.2. Программные пакеты алгоритмического моделирования. Понятие алгоритмической модели, алгоритмические сети, потоковый базис, правила построения сетей, план вычисления, обратимость сети. Операции над алгоритмическими сетями, алгебра алгоритмических сетей, согласование сетей. Матричные алгоритмические сети, базис, определение размерностей переменных. Обратимость. Когнитрон - система автоматизации моделирования на основе алгоритмических сетей, технология разработки и примеры построения моделей с использованием формализма алгоритмических сетей.
2	Тема 2.1. Программные пакеты символического моделирования. Задачи и принципы символического моделирования. Аналитические вычисления и

	компьютерная алгебра. Функциональные возможности, система команд и принципы построения программ моделирования в пакете Maple, символьное и численное моделирование, графические средства и анимация. Функциональные возможности пакета Matlab, принципы построения программ моделирования, исследование свойств моделей, графические средства пакета. Тема 2.2. Пакеты символьных преобразований и аналитических исследований. Программный пакет Simulink, функциональные возможности, состав блоков, принципы формирования моделей. Объектно-ориентированный пакет моделирования ModelVision и его функциональные возможности. Гибридный автомат как базовый элемент представления моделей, формы представления непрерывных компонент моделей, особенности языка MVL. Архитектура программных средств, графический редактор, принципы формирования моделей в системе ModelVision. Объектно-ориентированный пакет моделирования AnyLogic, концепция моделирования и функциональные возможности. Язык Java как средство представления фрагментов моделей. Агентное моделирование. Архитектура программных средств, графический редактор, принципы формирования моделей в системе AnyLogic.
--	--

Лекционные занятия проводятся в интерактивной форме – демонстрация слайдов.

4.3. Практические (семинарские) занятия

Темы практических занятий и их трудоемкость приведены в таблице 4.

Таблица 4 – Практические занятия и их трудоемкость

№ п/п	Темы практических занятий	Формы практических занятий	Трудоемкость, (час)	№ раздела дисциплины
Учебным планом не предусмотрено				

4.4. Лабораторные занятия

Темы лабораторных занятий и их трудоемкость приведены в таблице 5.

Таблица 5 – Лабораторные занятия и их трудоемкость

№ п/п	Наименование лабораторных работ	Трудоемкость, (час)	№ раздела дисциплины
Учебным планом не предусмотрено			

4.5. Курсовое проектирование (работа)

Учебным планом не предусмотрено

4.6. Самостоятельная работа обучающихся

Виды самостоятельной работы и ее трудоемкость приведены в таблице 6.

Таблица 6 Виды самостоятельной работы и ее трудоемкость

Вид самостоятельной работы	Всего, час	Семестр I, час
Самостоятельная работа , всего	29	29
изучение теоретического материала дисциплины	21	21

подготовка к текущему контролю	8	8
--------------------------------	---	---

5. Перечень учебно-методического обеспечения для самостоятельной работы обучающихся по дисциплине (модулю)

Учебно-методические материалы для самостоятельной работы обучающихся указаны в п.п. 8-10.

6. Перечень основной и дополнительной литературы

6.1. Основная литература

Перечень основной литературы приведен в таблице 7.

Таблица 7 – Перечень основной литературы

Шифр	Библиографическая ссылка / URL адрес	Количество экземпляров в библиотеке (кроме электронных экземпляров)
004.414.23(075)/ К 60	Моделирование систем. Практикум по компьютерному моделированию: учебное пособие / Ю. Б. Колесов, Ю. Б. Сениченков. - Электрон. дан. - СПб.: БХВ - Петербург, 2007. - 338 с.	40
	Петров, А.В. Моделирование процессов и систем [Электронный ресурс] : учебное пособие. — Электрон. дан. — СПб. : Лань, 2015. — 288 с. — Режим доступа: http://e.lanbook.com/books/element.php?pl1_id=68472	
	Численные методы в математическом моделировании : учеб. пособие / Н.П. Савенкова, О.Г. Проворова, А.Ю. Мокин. — 2-е изд., испр. и доп. — М. : АРГАМАК-МЕДИА : ИНФРА-М, 2017. — 176 с. http://znanium.com/bookread2.php?book=774278	

6.2. Дополнительная литература

Перечень дополнительной литературы приведен в таблице 8.

Таблица 8 – Перечень дополнительной литературы

Шифр	Библиографическая ссылка / URL адрес	Количество экземпляров в библиотеке (кроме электронных экземпляров)
	Тюрин, Ю.Н. Анализ данных на компьютере: учебное пособие. [Электронный ресурс] / Ю.Н. Тюрин, А.А. Макаров. — Электрон. дан. — М. : МЦНМО, 2014. — 467 с. — Режим доступа: http://e.lanbook.com/book/80152	

	Алиев, Т.И. Основы моделирования дискретных систем [Электронный ресурс] : учебное пособие. — Электрон. дан. — СПб. : НИУ ИТМО (Санкт-Петербургский национальный исследовательский университет информационных технологий, механики и оптики), 2009. — 7 с. — Режим доступа: http://e.lanbook.com/books/element.php?pl1_id=43651	
	Шульгин, В.П. Создание эффектных презентаций с использованием PowerPoint 2013 и других программ [Электронный ресурс] : / В.П. Шульгин, М.В. Финков, Р.Г. Прокди. — Электрон. дан. — СПб. : Наука и Техника, 2015. — 256 с. — Режим доступа: http://e.lanbook.com/books/element.php?pl1_id=69629	

7. Перечень ресурсов информационно-телекоммуникационной сети ИНТЕРНЕТ, необходимых для освоения дисциплины

Перечень ресурсов информационно-телекоммуникационной сети ИНТЕРНЕТ, необходимых для освоения дисциплины приведен в таблице 9.

Таблица 9 – Перечень ресурсов информационно-телекоммуникационной сети ИНТЕРНЕТ, необходимых для освоения дисциплины

URL адрес	Наименование
http://matlab.exponenta.ru/simulink/book1/index.php	И.В.Черных. Simulink: Инструмент моделирования динамических систем

8. Перечень информационных технологий, используемых при осуществлении образовательного процесса по дисциплине

8.1. Перечень программного обеспечения

Перечень используемого программного обеспечения представлен в таблице 10.

Таблица 10 – Перечень программного обеспечения

№ п/п	Наименование
	Не предусмотрено

8.2. Перечень информационно-справочных систем

Перечень используемых информационно-справочных систем представлен в таблице 11.

Таблица 11 – Перечень информационно-справочных систем

№ п/п	Наименование
	Не предусмотрено

9. Материально-техническая база, необходимая для осуществления образовательного процесса по дисциплине

Состав материально-технической базы представлен в таблице 12.

Таблица 12 – Состав материально-технической базы

№ п/п	Наименование составной части материально-технической базы	Номер аудитории (при необходимости)

1	Мультимедийная лекционная аудитория
---	-------------------------------------

10. Фонд оценочных средств для проведения промежуточной аттестации обучающихся по дисциплине

10.1. Состав фонда оценочных средств приведен в таблице 13

Таблица 13 - Состав фонда оценочных средств для промежуточной аттестации

Вид промежуточной аттестации	Примерный перечень оценочных средств
Зачет	Список вопросов.

10.2. Перечень компетенций, относящихся к дисциплине, и этапы их формирования в процессе освоения образовательной программы приведены в таблице 14.

Таблица 14 – Перечень компетенций с указанием этапов их формирования в процессе освоения образовательной программы

Номер семестра	Этапы формирования компетенций по дисциплинам/практикам в процессе освоения ОП
ОПК-2 «владение культурой научного исследования, в том числе с использованием современных информационно-коммуникационных технологий»	
2	Применение вариационного исчисления в научных исследованиях
2	Библиографический и патентный поиск
2	Математические методы оптимизации в научном исследовании
2	Инструменты управления инновационной деятельностью
2	Научные исследования
3	Научные исследования
4	Научные исследования
5	Научные исследования
6	Научные исследования
7	Математические модели и методы теории управления и принятия решений
7	Компьютерные технологии обработки информации
ПК-1 «способность выполнять теоретический анализ и экспериментальное исследование функционирования вычислительных машин, комплексов и компьютерных сетей с целью улучшения их технико-экономических и эксплуатационных характеристик, а также разрабатывать новые методы их анализа и синтеза»	
1	Организация диссертационных исследований
3	Научные исследования
4	Научные исследования
5	Научные исследования
6	Научные исследования
7	Научные исследования
7	Практика по получению профессиональных умений и опыта профессиональной деятельности (профессиональная)
8	Научные исследования

10.3. В качестве критериев оценки уровня сформированности (освоения) у обучающихся компетенций применяется шкала модульно-рейтинговой системы университета. В таблице 15 представлена 100-балльная и 4-балльная шкалы для оценки сформированности компетенций.

Таблица 15 – Критерии оценки уровня сформированности компетенций

Оценка компетенции	Характеристика сформированных компетенций	
	100-балльная шкала	4-балльная шкала
$85 \leq K \leq 100$	«отлично» «зачтено»	<ul style="list-style-type: none"> - обучающийся глубоко и всесторонне усвоил программный материал; - уверенно, логично, последовательно и грамотно его излагает; - опираясь на знания основной и дополнительной литературы, тесно привязывает усвоенные научные положения с практической деятельностью направления; - умело обосновывает и аргументирует выдвигаемые им идеи; - делает выводы и обобщения; - свободно владеет системой специализированных понятий.
$70 \leq K \leq 84$	«хорошо» «зачтено»	<ul style="list-style-type: none"> - обучающийся твердо усвоил программный материал, грамотно и по существу излагает его, опираясь на знания основной литературы; - не допускает существенных неточностей; - увязывает усвоенные знания с практической деятельностью направления; - аргументирует научные положения; - делает выводы и обобщения; - владеет системой специализированных понятий.
$55 \leq K \leq 69$	«удовлетворительно» «зачтено»	<ul style="list-style-type: none"> - обучающийся усвоил только основной программный материал, по существу излагает его, опираясь на знания только основной литературы; - допускает несущественные ошибки и неточности; - испытывает затруднения в практическом применении знаний направления; - слабо аргументирует научные положения; - затрудняется в формулировании выводов и обобщений; - частично владеет системой специализированных понятий.
$K \leq 54$	«неудовлетворительно» «не зачтено»	<ul style="list-style-type: none"> - обучающийся не усвоил значительной части программного материала; - допускает существенные ошибки и неточности при рассмотрении проблем в конкретном направлении; - испытывает трудности в практическом применении знаний; - не может аргументировать научные положения; - не формулирует выводов и обобщений.

10.4. Типовые контрольные задания или иные материалы:

1. Вопросы (задачи) для экзамена (таблица 16)

Таблица 16 – Вопросы (задачи) для экзамена

№ п/п	Перечень вопросов (задач) для экзамена
	Учебным планом не предусмотрено

2. Вопросы (задачи) для зачета / дифференцированного зачета (таблица 17)

Таблица 17 – Вопросы (задачи) для зачета / дифф. зачета

№ п/п	Перечень вопросов (задач) для зачета / дифференцированного зачета
1	Типы математических моделей и основные парадигмы моделирования.
2	Языки представления моделей.
3	Области применения пакетов моделирования.
4	Понятие алгоритмической модели.
5	Операции над алгоритмическими сетями.
6	Матричные алгоритмические сети.
7	Технология разработки моделей с использованием формализма алгоритмических сетей.
8	Задачи и принципы символического моделирования.
9	Аналитические вычисления и компьютерная алгебра.
10	Функциональные возможности моделирования в пакете Maple.
11	Функциональные возможности пакета Matlab.
12	Программный пакет Simulink.
13	Объектно-ориентированный пакет моделирования.
14	Гибридный автомат как базовый элемент представления моделей.
15	Формы представления непрерывных компонент моделей.
16	Архитектура программных средств и принципы формирования моделей в системе ModelVision.
17	Объектно-ориентированный пакет моделирования AnyLogic.
18	Агентное моделирование.
19	Язык Java как средство представления фрагментов моделей.
20	Архитектура программных средств, графический редактор, принципы формирования моделей в системе AnyLogic.

3. Темы и задание для выполнения курсовой работы / выполнения курсового проекта (таблица 18)

Таблица 18 – Примерный перечень тем для выполнения курсовой работы / выполнения курсового проекта

№ п/п	Примерный перечень тем для выполнения курсовой работы / выполнения курсового проекта
	Учебным планом не предусмотрено

10.5. Методические материалы, определяющие процедуры оценивания знаний, умений, навыков и / или опыта деятельности, характеризующих этапы формирования компетенций, содержатся в Положениях «О текущем контроле успеваемости и промежуточной аттестации студентов ГУАП, обучающихся по программам высшего образования» и «О модульно-рейтинговой системе оценки качества учебной работы студентов в ГУАП».

11. Методические указания для обучающихся по освоению дисциплины

Целью дисциплины является – получение студентами необходимых знаний, умений и навыков в области построения моделей сложных систем, их исследования аналитическими и

численными методами, визуализации результатов в виде графиков и анимации с помощью современных средств компьютерного моделирования.

Методические указания для обучающихся по освоению лекционного материала

Основное назначение лекционного материала – логически стройное, системное, глубокое и ясное изложение учебного материала. Назначение современной лекции в рамках дисциплины не в том, чтобы получить всю информацию по теме, а в освоении фундаментальных проблем дисциплины, методов научного познания, новейших достижений научной мысли. В учебном процессе лекция выполняет методологическую, организационную и информационную функции. Лекция раскрывает понятийный аппарат конкретной области знания, её проблемы, дает цельное представление о дисциплине, показывает взаимосвязь с другими дисциплинами.

Планируемые результаты при освоении обучающимся лекционного материала:

- получение современных, целостных, взаимосвязанных знаний, уровень которых определяется целевой установкой к каждой конкретной теме;
 - получение опыта творческой работы совместно с преподавателем;
 - развитие профессионально-деловых качеств, любви к предмету и самостоятельного творческого мышления.
 - появление необходимого интереса, необходимого для самостоятельной работы;
 - получение знаний о современном уровне развития науки и техники и о прогнозе их развития на ближайшие годы;
 - научится методически обрабатывать материал (выделять главные мысли и положения, приходить к конкретным выводам, повторять их в различных формулировках);
 - получение точного понимания всех необходимых терминов и понятий.
- Лекционный материал может сопровождаться демонстрацией слайдов и использованием раздаточного материала при проведении коротких дискуссий об особенностях применения отдельных тематик по дисциплине.

Структура предоставления лекционного материала:

- Изучение теоретических вопросов, связанных с рассматриваемой темой
- Описание программных средств, применяемых при моделировании процессов и объектов
- Демонстрация примеров использования программных средств моделирования процессов и объектов
- Обобщение изложенного материала
- Ответы на возникающие вопросы по теме лекции.

Методические указания для обучающихся по прохождению самостоятельной работы

В ходе выполнения самостоятельной работы, обучающийся выполняет работу по заданию и при методическом руководстве преподавателя, но без его непосредственного участия.

В процессе выполнения самостоятельной работы, у обучающегося формируется целесообразное планирование рабочего времени, которое позволяет им развивать умения и навыки в усвоении и систематизации приобретаемых знаний, обеспечивает высокий уровень успеваемости в период обучения, помогает получить навыки повышения профессионального уровня.

Методическими материалами, направляющими самостоятельную работу обучающихся являются учебно-методические материалы по дисциплине.

Методические указания для обучающихся по прохождению промежуточной аттестации

Промежуточная аттестация обучающихся предусматривает оценивание промежуточных и окончательных результатов обучения по дисциплине. Она включает в себя:

– зачет – это форма оценки знаний, полученных обучающимся в ходе изучения учебной дисциплины в целом или промежуточная (по окончании семестра) оценка знаний обучающимся по отдельным разделам дисциплины с аттестационной оценкой «зачтено» или «не зачтено».

Система оценок при проведении промежуточной аттестации осуществляется в соответствии с требованиями Положений «О текущем контроле успеваемости и промежуточной аттестации студентов ГУАП, обучающихся по программам высшего образования» и «О модульно-рейтинговой системе оценки качества учебной работы студентов в ГУАП».

Лист внесения изменений в рабочую программу дисциплины

Дата внесения изменений и дополнений. Подпись внесшего изменения	Содержание изменений и дополнений	Дата и № протокола заседания кафедры	Подпись зав. кафедрой