

МИНИСТЕРСТВО НАУКИ И ВЫСШЕГО ОБРАЗОВАНИЯ
РОССИЙСКОЙ ФЕДЕРАЦИИ
федеральное государственное автономное образовательное учреждение
высшего образования
«САНКТ-ПЕТЕРБУРГСКИЙ ГОСУДАРСТВЕННЫЙ УНИВЕРСИТЕТ
АЭРОКОСМИЧЕСКОГО ПРИБОРОСТРОЕНИЯ»

Факультет среднего профессионального образования



«УТВЕРЖДАЮ»
Декан факультета СПО, к.э.н.
Чернова Чернова Н.А.
«26» июня 2020 г.

ПРОГРАММА

УЧЕБНОЙ ПРАКТИКИ

**В СОСТАВЕ ПРОФЕССИОНАЛЬНОГО МОДУЛЯ
ПМ.04 «Организация и проведение испытаний и тестирования
авиационных приборов и комплексов»**

для специальности среднего профессионального образования

12.02.01 «Авиационные приборы и комплексы»

Санкт-Петербург 2020

Программа учебной практики разработана в соответствии с ФГОС СПО
по специальности среднего профессионального образования

12.02.01

код

Авиационные приборы и комплексы


наименование специальности

РАССМОТРЕНА И ОДОБРЕНА

Цикловой комиссией

специальных технических дисциплин

Протокол № 14 от 11.06.2020 г.


Председатель:  /Савельев Н.В./

РЕКОМЕНДОВАНА


Методическим

советом факультета СПО

Протокол № 7 от 24.06.2020 г.

Председатель:  /Березина С.А./

СОГЛАСОВАНА

Зам. декана по УПР:  /Промахова А.К./

«26» июня 2020 г.

Разработчики:

Меньшова И.Н., преподаватель высшей квалификационной категории

СОДЕРЖАНИЕ

1. ПАСПОРТ ПРОГРАММЫ УЧЕБНОЙ ПРАКТИКИ.....	4
2. СТРУКТУРА И СОДЕРЖАНИЕ УЧЕБНОЙ ПРАКТИКИ.....	5
3 УСЛОВИЯ РЕАЛИЗАЦИИ ПРОГРАММЫ УЧЕБНОЙ ПРАКТИКИ	8
4 КОНТРОЛЬ И ОЦЕНКА РЕЗУЛЬТАТОВ ПРОХОЖДЕНИЯ УЧЕБНОЙ ПРАКТИКИ	9

1. ПАСПОРТ ПРОГРАММЫ УЧЕБНОЙ ПРАКТИКИ

1.1. Область применения программы

Программа учебной практики является составной частью программно-методического сопровождения образовательной программы (ОП) среднего профессионального образования (СПО) - программы подготовки специалистов среднего звена по специальности 12.02.01 «Авиационные приборы и комплексы».

Прохождение практики базируется на знаниях и умениях, ранее приобретенных обучающимися при изучении следующих учебных дисциплин и междисциплинарных курсов: Метрология, стандартизация и сертификация, Электронная техника, Вычислительная техника.

Результаты, полученные при прохождении учебной практики, имеют как самостоятельное значение, так и используются при оценке освоения вида профессиональной деятельности, соответствующего профессиональному модулю ПМ.04 Организация и проведение испытаний и тестирования авиационных приборов и комплексов.

1.2. Цели и задачи учебной практики – требования к результатам освоения программы

Учебная практика направлена на формирование у обучающихся умений и приобретение первоначального практического опыта.

Планируемые результаты при прохождении учебной практики:

Умения:

- работать на стендах и испытательном оборудовании.

Первоначальный практический опыт:

- работы на испытательных стендах и оборудовании.

1.3. Продолжительность учебной практики

В соответствии с учебным планом специальности на проведение учебной практики отводится 36 / 1 часов/неделя

2. СТРУКТУРА И СОДЕРЖАНИЕ УЧЕБНОЙ ПРАКТИКИ

2.1. Объем учебной практики и виды учебной работы

Вид учебных занятий, обеспечивающих практико-ориентированную подготовку	Объем часов (академ.)
Всего занятий	36
в том числе:	
лекции	5
практическая часть	31
экскурсии	0
Итоговая аттестация в форме дифференцированного зачёта	

2.2. Тематический план и содержание учебной практики

Наименование разделов и тем	Содержание материала	Объем часов (академ.)	Коды компетенций (ОК, ПК)
1	2	3	4
Вводное занятие	Содержание учебного материала:	-	-
	1 Цели и задачи практики. Ознакомление с программой практики. Организация работы со справочной литературой, с техническими описаниями измерительных приборов. Основные правила по технике безопасности при работе с приборами. Выдача технических заданий к практическим работам.	1	ОК1-9
Раздел 1	Измерительные приборы и работа с ними	33	-
Тема 1.1 Измерительные генераторы	Содержание учебного материала:	-	-
	1 Назначение измерительных генераторов. Классификация генераторов по форме выходных сигналов и диапазону генерируемых частот. Основные технические данные. Структурные схемы, назначение функциональных устройств. Органы управления, установка параметров выходных сигналов измерительных генераторов низкочастотных и генераторов импульсных сигналов	1	ПК 3.1 3.2
	Практические работы:	-	-
	1 Работа с измерительными генераторами низких частот	5	ПК3.2, 3.3
2 Работа с измерительными генераторами импульсных сигналов	5	ПК3.2, 3.3	
Тема 1.2 Электронные осциллографы	Содержание учебного материала:	-	-
	1 Классификация электронных осциллографов. Структурная схема универсального осциллографа. ЭЛТ .Каналы Yи X. Развертки в осциллографе. Синхронизация развертки. Органы управления и регулировки, порядок подготовки к работе. Методика измерения параметров сигналов различной формы осциллографом. Структурная схема цифрового частотомера, принцип работы.	2	ПК 3.1 3.2
	Практические работы:	-	-
	1 Работа с электронным осциллографом и цифровым частотомером	4	ПК3.2, 3.3
2 Измерение осциллографом выходного напряжения делителя напряжения и угла сдвига фаз, создаваемого RC-цепью	6	ПК3.2, 3.3	
Тема 1.3 Измерение параметров электронных устройств на аналоговых интегральных микросхемах	Содержание учебного материала:	-	-
	1 Операционные усилители, как основа аналоговых интегральных схем. Свойства и параметры ОУ. Инвертирующее и неинвертирующее включение ОУ. Применение ОУ для построения различных электронных устройств.	1	ПК 3.1 3.2
	Практические работы	-	-
1 Измерение параметров избирательного усилителя на ОУ	5	ПК3.2, 3.3	
Тема 1.4 Измерение параметров вторичных источников питания электронных устройств	Содержание учебного материала	-	ПК 3.1
	1 Классификация выпрямителей. Однофазные и трехфазные, управляемые и неуправляемые выпрямители. Сглаживающие фильтры. Коэффициенты пульсаций и сглаживания. Параметрические стабилизаторы. Компенсационные стабилизаторы напряжения и тока непрерывного действия. Коэффициент стабилизации.	1	3.2
	Практические работы	-	-
1 Измерение параметров мостового выпрямителя и компенсационного стабилизатора напряжения.	3	ПК3.2, 3.3	

Раздел 2	Оформление отчётных документов по практике		2	
Тема 2.1 Обобщение материалов, оформление отчета по практике.	Содержание учебного материала			
	1	Содержание отчета. Правила оформления отчета по практике. Правила оформления схем, чертежей, рисунков, таблиц. Использование справочной и методической литературы для выполнения и оформления вопросов индивидуального задания.	1	ОК1-9
	Практические работы			
	1	Составление отчета с использованием средств вычислительной техники и прикладного программного обеспечения для оформления документов, систематизация отчетов по выполненным работам в виде единого документа. Получение зачета	1	ОК1-9 ПК3.2
		Всего:	36	

3 УСЛОВИЯ РЕАЛИЗАЦИИ ПРОГРАММЫ УЧЕБНОЙ ПРАКТИКИ

3.1. Вид, тип, форма проведения и база практики

Вид практики – учебная.

Практика проводится концентрированно.

Местом проведения учебной практики является: ГУАП, 12 факультет, Московский пр., д. 149 в.

3.2. Требования к минимальному материально-техническому обеспечению практики

№ п/п	Наименование объектов материально-технической базы практики с перечнем необходимого оборудования
1	Лаборатории, мастерские: лаборатория электронной техники и измерений. Оборудование в соответствии с Распоряжением декана факультета СПО № 11-СПО-5/17 от 07.03.2017г.

3.3. Информационное обеспечение практики

Учебная литература

1. Сигов, А.С. Электрорадиоизмерения: учебник / В.И. Нефедов, А.С. Сигов, В.К. Битюков, Е.В. Самохина ; под ред. А.С. Сигова. 4-е изд., перераб. и доп. М. : ФОРУМ : ИНФРА-М, 2017. 384 с.
2. Хромоин, П. К. Электротехнические измерения: учеб. пособие / П.К. Хромоин. 3-е изд., испр. и доп. М. : ФОРУМ : ИНФРА-М, 2017. 288 с.
3. Шишмарев, В.Ю. Метрология, стандартизация, сертификация, техническое регулирование и документооборот: учебник / В.Ю. Шишмарев. М.: КУРС: ИНФРА-М, 2017. 312 с.

Ресурсы сети «Интернет»

1. Необходимое программное обеспечение
 1. прикладное программное обеспечение Auto CAD, PCAD.
- Перечень информационных справочных систем
1. <http://www.consultant.ru> - Справочно-правовая система «Консультант Плюс»
 2. <http://www.garant.ru> - Справочно-правовая система «Гарант».

4 КОНТРОЛЬ И ОЦЕНКА РЕЗУЛЬТАТОВ ПРОХОЖДЕНИЯ УЧЕБНОЙ ПРАКТИКИ

4.1 Форма отчётности по практике

Отчетная документация по практике обязательно должна содержать:

- индивидуальное задание на прохождение практики;
- отчет, включающий в себя титульный лист, содержательную часть, список использованных источников;
- аттестационный лист по практике обучающегося;
- дневник практики.

Формы индивидуального задания, титульного листа отчета по практике, аттестационного листа и дневника практики представлены в РДО ГУАП. СМКО 3.171.

4.2 Контроль и оценка результатов прохождения практики

Контроль и оценка результатов прохождения учебной практики осуществляется преподавателем при проведении практических занятий и лабораторных работ, приема отчетов, а также сдачи дифференцированного зачета.

Процедура оценивания по учебной практике осуществляется на основании данных аттестационного листа (характеристики профессиональной деятельности обучающегося на практике) с указанием видов работ, выполненных обучающимся во время практики, их объема, качества их выполнения в соответствии с технологией и (или) требованиями организации, в которой проходила практика.

Оценка результатов прохождения учебной практики:

Результаты прохождения практики (формируемые компетенции, осваиваемые умения, приобретаемый практический опыт)	Формы и методы контроля и оценки результатов
Умения: – работать на стендах и испытательном оборудовании.	Экспертная оценка, решение ситуационных задач, изготовление готового продукта, полнота и своевременность предоставления отчёта по практике, его соответствие заданию на практику, защита отчёта. Система отметок в баллах (2, 3, 4, 5) за каждую выполненную работу, на основе которых выставляется итоговая отметка. Оценка защиты отчёта: система отметок в баллах (2, 3, 4, 5).
Практический опыт: – работы на испытательных стендах и оборудовании.	Контроль правильности и качества выполнения практических заданий. Контроль выполнения индивидуальных и

	групповых заданий. Оценка приобретения практического опыта: (приобретён-не приобретён).
--	---