

МИНИСТЕРСТВО НАУКИ И ВЫСШЕГО ОБРАЗОВАНИЯ РОССИЙСКОЙ
ФЕДЕРАЦИИ
федеральное государственное автономное образовательное учреждение высшего
образования
"САНКТ-ПЕТЕРБУРГСКИЙ ГОСУДАРСТВЕННЫЙ УНИВЕРСИТЕТ
АЭРОКОСМИЧЕСКОГО ПРИБОРОСТРОЕНИЯ"

Кафедра № 3

УТВЕРЖДАЮ
Руководитель направления
проф., д.т.н., проф.

(должность, уч. степень, звание)

А.В. Копыльцов

(инициалы, фамилия)



(подпись)

«24» июня 2021 г

РАБОЧАЯ ПРОГРАММА ДИСЦИПЛИНЫ

«Матричная физика»
(Наименование дисциплины)


Код направления подготовки/ специальности	03.03.01
Наименование направления подготовки/ специальности	Прикладные математика и физика
Наименование направленности	Прикладная физика опто- и нанотехнологий
Форма обучения	очная

Санкт-Петербург– 2021

Лист согласования рабочей программы дисциплины

Программу составил (а)

доц.,к.ф.-м.н.,доц
(должность, уч. степень, звание)

 20.05.2021
(подпись, дата)

В.К.Прилипко
(инициалы, фамилия)

Программа одобрена на заседании кафедры № 3
«26» мая 2021 г, протокол № 9

Заведующий кафедрой № 3


д.т.н.,проф.
(уч. степень, звание)

 31.05.2021
(подпись, дата)

А.В. Копыльцов
(инициалы, фамилия)

Ответственный за ОП ВО 03.03.01(01)


доц.,к.ф.-м.н.,доц.
(должность, уч. степень, звание)

 31.05.2021
(подпись, дата)

Ю.А. Новикова
(инициалы, фамилия)

Заместитель директора института ФПТИ по методической работе

доц.,к.т.н.,доц.
(должность, уч. степень, звание)

 31.05.2021
(подпись, дата)

М.С. Смирнова
(инициалы, фамилия)

Аннотация

Дисциплина «Матричная физика» входит в образовательную программу высшего образования – программу бакалавриата по направлению подготовки/ специальности 03.03.01 «Прикладная математика и физика» направленности «Прикладная физика опто- и нанотехнологий». Дисциплина реализуется кафедрой «№3».

Дисциплина нацелена на формирование у выпускника следующих компетенций:

ПК-3 «Способен проводить эксперименты по заданным методикам с обработкой и анализом их результатов, составлять описания выполненных исследований и подготавливать данные для разработки научных обзоров и публикаций»

ПК-5 «Способен разработать технические требования к модернизации технологических линий с целью реализации концепции производства и оптимизации технологических процессов с учетом требований систем менеджмента»

ПК-6 «Способен подготовить и согласовать комплекты документации по предлагаемым к внедрению технологическим процессам с ответственными исполнителями смежных подразделений согласно бизнес-процессу систем менеджмента»

Содержание дисциплины охватывает круг вопросов, связанных с предметом квантовой теории информации.

Преподавание дисциплины предусматривает следующие формы организации учебного процесса: лекции, практические занятия, самостоятельная работа обучающегося.

Программой дисциплины предусмотрены следующие виды контроля: текущий контроль успеваемости, промежуточная аттестация в форме экзамена.

Общая трудоемкость освоения дисциплины составляет 4 зачетных единицы, 144 часа.

Язык обучения по дисциплине «русский»

1. Перечень планируемых результатов обучения по дисциплине

1.1. Цели преподавания дисциплины

1.2. Настоящая дисциплина является дополнением обширного курса: «Физические основы квантовых вычислений» в части, посвященной математическому аппарату квантовой механики. Изложение охватывает не изучаемые в рамках стандартного курса общей физики основные положения алгебры векторов гильбертова пространства, соотношенные с аксиоматикой квантовой механики. Матричное представление унитарной логики, лежащей в основе парадигмы квантовых вычислений, позволяет учащемуся «конструировать» квантовые схемы. Последние можно использовать как для имитации ряда квантовых алгоритмов, например: поиска в неупорядоченной базе данных, факторизации, телепортации и др., а также для запуска реальных квантовых процессоров в рамках уникального проекта IBM Quantum Experience. Последнее обстоятельство сообщает указанному курсу практическую направленность.

1.3. Дисциплина входит в состав части, формируемой участниками образовательных отношений, образовательной программы высшего образования (далее – ОП ВО).

1.4. Перечень планируемых результатов обучения по дисциплине, соотнесенных с планируемыми результатами освоения ОП ВО.

В результате изучения дисциплины обучающийся должен обладать следующими компетенциями или их частями. Компетенции и индикаторы их достижения приведены в таблице 1.

Таблица 1 – Перечень компетенций и индикаторов их достижения

Категория (группа) компетенции	Код и наименование компетенции	Код и наименование индикатора достижения компетенции
Профессиональные компетенции	ПК-3 Способен проводить эксперименты по заданным методикам с обработкой и анализом их результатов, составлять описания выполненных исследований и подготавливать данные для разработки научных обзоров и публикаций	ПК-3.У.1 уметь проводить эксперимент по заданным методикам; использовать компьютерные методы обработки результатов эксперимента
Профессиональные компетенции	ПК-5 Способен разработать технические требования к модернизации технологических линий с целью реализации концепции производства и оптимизации технологических процессов с учетом требований систем менеджмента	ПК-5.3.1 знать особенности разработки технических требований к модернизации технологических линий с целью реализации концепции производства и оптимизации технологических процессов с учетом требований систем менеджмента

		ПК-5.У.1 уметь разрабатывать технические требования к модернизации технологических линий с учетом требований систем менеджмента ПК-5.В.1 владеть навыками разработки технических требований к модернизации технологических линий
Профессиональные компетенции	ПК-6 Способен подготовить и согласовать комплекты документации по предлагаемым к внедрению технологическим процессам с ответственными исполнителями смежных подразделений согласно бизнес-процессу систем менеджмента	ПК-6.3.1 знать особенности подготовки и согласования комплектов документации по предлагаемым к внедрению технологическим процессам с ответственными исполнителями смежных подразделений согласно бизнес-процессу систем менеджмента ПК-6.У.1 уметь подготавливать и согласовывать комплекты документации с ответственными исполнителями смежных подразделений ПК-6.В.1 владеть навыками подготовки комплектов документации

2. Место дисциплины в структуре ОП

Дисциплина может базироваться на знаниях, ранее приобретенных обучающимися при изучении следующих дисциплин:

- Линейная алгебра,
- Математический анализ,
- Физика.

Знания, полученные при изучении материала данной дисциплины, имеют как самостоятельное значение, так и могут использоваться при изучении других дисциплин:

3. Объем и трудоемкость дисциплины

Данные об общем объеме дисциплины, трудоемкости отдельных видов учебной работы по дисциплине (и распределение этой трудоемкости по семестрам) представлены в таблице 2.

Таблица 2 – Объем и трудоемкость дисциплины

Вид учебной работы	Всего	Трудоемкость по семестрам
		№6
1	2	3
Общая трудоемкость дисциплины, ЗЕ/ (час)	4/ 144	4/ 144
Из них часов практической подготовки	34	34
Аудиторные занятия, всего час.	51	51
в том числе:		
лекции (Л), (час)	17	17
практические/семинарские занятия (ПЗ), (час)	34	34
лабораторные работы (ЛР), (час)		
курсовой проект (работа) (КП, КР), (час)		
экзамен, (час)	36	36
Самостоятельная работа, всего (час)	57	57
Вид промежуточной аттестации: зачет, дифф. зачет, экзамен (Зачет, Дифф. зач, Экз.**)	Диф.зач	Диф.зач.

Примечание: ** кандидатский экзамен

4. Содержание дисциплины

4.1. **Распределение трудоемкости дисциплины по разделам и видам занятий.** Разделы, темы дисциплины и их трудоемкость приведены в таблице 3.

Таблица 3 – Разделы, темы дисциплины, их трудоемкость

Разделы, темы дисциплины	Лекции (час)	ПЗ (СЗ) (час)
Раздел 1 Причины приведшие к возникновению идеи квантового вычислителя..	2	2
Раздел 2. Квантовая механика (нерелятивистская) Основные положения	2	2
Раздел 3. Алгебра квантовой механики. Основные положения теории операторов гильбертова пространства.	2	2
Раздел 4 Квантовые логические элементы. Матричное представление.	4	4
Раздел 5. Матрица плотности. Энтропия фон Неймана. Основные положения квантовой теории информации.	2	2
Раздел 6. Квантовые схемы	2	2
Раздел 6. Квантовые схемы. Участвуем в проекте IBM QE.	3	3
Итого в семестре:	17	17

Практическая подготовка заключается в непосредственном выполнении обучающимися определенных трудовых функций, связанных с будущей профессиональной деятельностью.

4.2. Содержание разделов и тем лекционных занятий.

Содержание разделов и тем лекционных занятий приведено в таблице 4.

Таблица 4 – Содержание разделов и тем лекционного цикла

Номер раздела	Название и содержание разделов и тем лекционных занятий
1	Предел вычислительных возможностей современного компьютера-работы Фейнмана, Ландауэра, Беннета, Дойча. Реверсивная логика Фредкина, Тоффоли.
2	Квантовая механика как раздел физики – причины, приведшие к его появлению. Волновая функция. Квантовые состояния.
3	Квантовая механика – математический аппарат. Формализм Дирака: бра- и кет- векторы, сопряженное пространство. Операторы, матрицы, тензорные произведения.
4	Динамика кубита. Одно- и многочастичные состояния матричная физика. Сфера Блоха. Квантовые схемы. Элементы Тоффоли, Фредкина.
5	Квантовая теория информации: энтропия фон Неймана, основные свойства энтропии. Измерения и энтропия, субаддитивность, энтропия смеси квантовых состояний. Граница Холево, теорема Шумахера. Передача информации по квантовым каналам.
6	Квантовые схемы. Моделирование на классическом компьютере. Участвуем в проекте IBM Quantum Experience.

4.3. Практические (семинарские) занятия

Темы практических занятий и их трудоемкость приведены в таблице 5.

Таблица 5 – Практические занятия и их трудоемкость

№ п/п	Темы практических занятий	Формы практических занятий	Трудоемкость, (час)	Из них практической подготовки, (час)	№ раздела дисциплины
Семестр 6					
1	Квантовая механика Основные положения	Решение задач	6	3	1

2	Алгебра квантовой механики. Основные положения теории операторов гильбертова пространства	Решение задач	10	5	2
3	Кубит. Сфера Блоха. Однокубитовые логические элементы.	Решение задач	6	3	3
4	Многокубитные квантовые схемы. Алгоритм Дойча. Алгоритм Гровера.	Решение задач	6	3	4
5	Матрица плотности. Энтропия фон Неймана. Основные положения квантовой теории информации.	Решение задач	6	3	5
Всего			34		

4.4. Лабораторные занятия

Темы лабораторных занятий и их трудоемкость приведены в таблице Таблица 6

–

Лабораторные занятия и их трудоемкость

№ п/п	Наименование лабораторных работ	Трудоемкость, (час)	Из них практической подготовки, (час)	№ раздела дисциплины
Учебным планом не предусмотрено				

4.5. Курсовое проектирование/ выполнение курсовой работы

Учебным планом не предусмотрено

4.6. Самостоятельная работа обучающихся

Виды самостоятельной работы и ее трудоемкость приведены в таблице 7.

Таблица 7 – Виды самостоятельной работы и ее трудоемкость

Вид самостоятельной работы	Всего, час	Семестр 6, час
Изучение теоретического материала дисциплины (ТО)	20	20
Курсовое проектирование (КП, КР)		
Расчетно-графические задания (РГЗ)	8	8
Выполнение реферата (Р)		
Подготовка к текущему контролю успеваемости (ТКУ)		

Домашнее задание (ДЗ)	23	23
Контрольные работы заочников (КРЗ)	6	6
Подготовка к промежуточной аттестации (ПА)		
Всего:	57	57

5. Перечень учебно-методического обеспечения для самостоятельной работы обучающихся по дисциплине (модулю) Учебно-методические материалы для самостоятельной работы обучающихся указаны в п.п. 7-11.

6. Перечень печатных и электронных учебных изданий

Перечень печатных и электронных учебных изданий приведен в таблице 8.

Таблица 8– Перечень печатных и электронных учебных изданий

Шифр/ URL адрес	Библиографическая ссылка	Количество экземпляров в библиотеке (кроме электронных экземпляров)
e.lanbook.com/book/210398	Шпольский, Э. В. Атомная физика: учебник: в 2 томах / Э. В. Шпольский. - 8-е изд., стер. - Санкт-Петербург : Лань, 2020 - Том 1 : Введение в атомную физику - 2020. — 560 с. .	
e.lanbook.com/book/210401	Шпольский, Э. В. Атомная физика: учебник: в 2 томах / Э. В. Шпольский. - 6-е изд, стер. - Санкт-Петербург: Лань, 2020 - Том 2: Основы квантовой механики и строение электронной оболочки атома - 2020. - 448 с. — ISBN 978-5-8114-1006-4.	
e.lanbook.com/book/240920	Хидари, Д. Д. Квантовые вычисления. Прикладной подход / Д. Д. Хидари ; перевод с английского В. А. Яроцкого. — Москва : ДМК Пресс, 2021.	
e.lanbook.com/book/205985	Прилипко, В. К. Физические основы квантовых вычислений. Динамика кубита : монография / В. К. Прилипко, И. И. Коваленко. — Санкт-Петербург : Лань, 2020. 28.04.2023). — Режим доступа: для авториз. пользователей.	
530.1 Н 66	Квантовые вычисления и квантовая информация = Quantum computation and quantum information / М. Нильсен, И. Чанг ; пер.: М. Н. Вялый, П. М. Островский ; авт. предисл. К. А. Валиев. - М. : Мир, 2006. - 822 с.	6

7. Перечень электронных образовательных ресурсов информационно-телекоммуникационной сети «Интернет»

Перечень электронных образовательных ресурсов информационно-телекоммуникационной сети «Интернет», необходимых для освоения дисциплины приведен в таблице 9.

Таблица 9 – Перечень электронных образовательных ресурсов информационно-телекоммуникационной сети «Интернет»

URL адрес	Наименование

8. Перечень информационных технологий

8.1. Перечень программного обеспечения, используемого при осуществлении образовательного процесса по дисциплине.

Перечень используемого программного обеспечения представлен в таблице 10.

Таблица 10– Перечень программного обеспечения

№ п/п	Наименование
	Microsoft Windows, MS Visio, MS Project - № 5024789156 от 12.18.2017 Номер подписки Microsoft Imagine Premium: 1203679029 Microsoft Office - № 809-3 от 04.07.17. Номер лицензии Microsoft Office: 68710015 AutoCAD R20.1.49.0.0 (лицензия: сетевая 563-59077482), Microsoft Visual Studio 2017 Community 15.0.26730.15 (лицензия: GPL) Dev-C++ 5 (лицензия: GPL) PascalABC.NET 3.3.0.1542 (лицензия: LGPL v3) Scilab 6.0.2 (лицензия: GPL), Umbrello UML Modeller 2.29.0 (лицензия: GPL), Oracle VM Virtual Box 5.1.28.17968 (лицензия: GPL v2)

8.2. Перечень информационно-справочных систем, используемых при осуществлении образовательного процесса по дисциплине

Перечень используемых информационно-справочных систем представлен в таблице 11.

Таблица 11– Перечень информационно-справочных систем

№ п/п	Наименование
	Не предусмотрено

9. Материально-техническая база

Состав материально-технической базы, необходимой для осуществления образовательного процесса по дисциплине, представлен в таблице 12.

Таблица 12 – Состав материально-технической базы

№ п/п	Наименование составной части материально-технической базы	Номер аудитории (при необходимости)

1	Учебная аудитория для занятий лекционного типа, занятий семинарского типа, групповых и индивидуальных консультаций, текущего контроля и промежуточной аттестации. Оснащение: Специализированная мебель; технические средства обучения, служащие для представления учебной информации большой аудитории; набор демонстрационного оборудования	196135, г. Санкт-Петербург, ул. Гастелло, д. 15, аудитория №32-02
2	Учебная аудитория для практических занятий, занятий семинарского типа, групповых и индивидуальных консультаций, текущего контроля и промежуточной аттестации. Оснащение: Специализированная мебель; лабораторное оборудование: ПЭВМ - 19 шт., объединенных в локальную вычислительную сеть с выходом в вычислительную сеть ГУАП и Интернет.	196135, г. Санкт-Петербург, ул. Гастелло, д. 15, аудитория №22-08

10. Оценочные средства для проведения промежуточной аттестации

10.1. Состав оценочных средств для проведения промежуточной аттестации обучающихся по дисциплине приведен в таблице 13.

Таблица 13 – Состав оценочных средств для проведения промежуточной аттестации

Вид промежуточной аттестации	Перечень оценочных средств
Экзамен	Список вопросов к экзамену;

10.2. В качестве критериев оценки уровня сформированности (освоения) компетенций обучающимися применяется 5-балльная шкала оценки сформированности компетенций, которая приведена в таблице 14. В течение семестра может использоваться 100-балльная шкала модульно-рейтинговой системы Университета, правила использования которой, установлены соответствующим локальным нормативным актом ГУАП. Таблица 14 – Критерии оценки уровня сформированности компетенций

Оценка компетенции	Характеристика сформированных компетенций
5-балльная шкала	
«отлично» «зачтено»	<ul style="list-style-type: none"> – обучающийся глубоко и всесторонне усвоил программный материал; – уверенно, логично, последовательно и грамотно его излагает; – опираясь на знания основной и дополнительной литературы, тесно привязывает усвоенные научные положения с практической деятельностью направления; – умело обосновывает и аргументирует выдвигаемые им идеи; – делает выводы и обобщения; – свободно владеет системой специализированных понятий.
«хорошо» «зачтено»	<ul style="list-style-type: none"> – обучающийся твердо усвоил программный материал, грамотно и по существу излагает его, опираясь на знания основной литературы; – не допускает существенных неточностей; – увязывает усвоенные знания с практической деятельностью направления; – аргументирует научные положения; – делает выводы и обобщения;

Оценка компетенции	Характеристика сформированных компетенций
5-балльная шкала	
	– владеет системой специализированных понятий.
«удовлетворительно» «зачтено»	– обучающийся усвоил только основной программный материал, по существу излагает его, опираясь на знания только основной литературы; – допускает несущественные ошибки и неточности; – испытывает затруднения в практическом применении знаний направления; – слабо аргументирует научные положения; – затрудняется в формулировании выводов и обобщений; – частично владеет системой специализированных понятий.
«неудовлетворительно» «не зачтено»	– обучающийся не усвоил значительной части программного материала; – допускает существенные ошибки и неточности при рассмотрении проблем в конкретном направлении; – испытывает трудности в практическом применении знаний; – не может аргументировать научные положения; – не формулирует выводов и обобщений.

10.3. Типовые контрольные задания или иные материалы.

Вопросы (задачи) для экзамена представлены в таблице 15.

Таблица 15 – Вопросы (задачи) для экзамена

№ п/п	Перечень вопросов (задач) для экзамена	Код индикатора
	Учебным планом не предусмотрено	

Вопросы (задачи) для зачета / дифф. зачета представлены в таблице 16.

Таблица 16 – Вопросы (задачи) для зачета / дифф. зачета

№ п/п	Перечень вопросов (задач) для экзамена	Код индикатора
1	Предел вычислительных возможностей современного компьютера работы Фейнмана, Ландауэра, Беннета, Дойча.	ПК-3.У.1
2	Реверсивная логика Фредкина, Тоффли.	ПК-5.3.1
3	Квантовая механика как раздел физики – причины, приведшие к его появлению.	ПК-5.У.1
4	Волновая функция. Уравнение Шредингера	ПК-5.В.1
5	Основные постулаты квантовой механики.	ПК-6.3.1
6	Пример решения задачи – 1 Движение свободной частицы, 2 Квантование как следствие финитного характера движения частицы	ПК-6.У.1

7	Формализм Дирака: бра- и кет- векторы, сопряженное пространство.	ПК-6.В.1
8	Операторы, матрицы, тензорные произведения.	ПК-5.В.1
9	Динамика кубита.	ПК-6.3.1
10	Одно- и многочастичные состояния-матричная физика	ПК-6.У.1
11	Сфера Блоха	ПК-6.В.1
12	Квантовые схемы.	ПК-5.В.1
13	Элементы Тоффоли,Фредкина	ПК-6.3.1
14	Моделирование квантовых алгоритмов на классическом компьютере (в среде Матлаб).	ПК-6.У.1
15	Квантовая теория информации: энтропия фон Неймана,основные свойства энтропии.	ПК-6.В.1
16	Измерения и энтропия, субаддитивность,энтропия смеси квантовых состояний.	ПК-5.В.1
17	Граница Холево, теорема Шумахера.	ПК-6.3.1
18	Передача информации по квантовым каналам	ПК-6.У.1

Перечень тем для курсового проектирования/выполнения курсовой работы представлены в таблице 17.

Таблица 17 – Перечень тем для курсового проектирования/выполнения курсовой работы

№ п/п	Примерный перечень тем для курсового проектирования/выполнения курсовой работы
	Учебным планом не предусмотрено

Вопросы для проведения промежуточной аттестации в виде тестирования представлены в таблице 18.

Таблица 18 – Примерный перечень вопросов для тестов

№ п/п	Примерный перечень вопросов для тестов	Код индикатора
	Ученым планом не предусмотрено	

Перечень тем контрольных работ по дисциплине обучающихся заочной формы обучения, представлены в таблице 19.

Таблица 19 – Перечень контрольных работ

№ п/п	Перечень контрольных работ
	Учебным планом не предусмотрено

10.4. Методические материалы, определяющие процедуры оценивания индикаторов, характеризующих этапы формирования компетенций, содержатся в

локальных нормативных актах ГУАП, регламентирующих порядок и процедуру проведения текущего контроля успеваемости и промежуточной аттестации обучающихся ГУАП.

11. Методические указания для обучающихся по освоению дисциплины

11.1. Методические указания для обучающихся по освоению лекционного материала.

Основное назначение лекционного материала – логически стройное, системное, глубокое и ясное изложение учебного материала. Назначение современной лекции в рамках дисциплины не в том, чтобы получить всю информацию по теме, а в освоении фундаментальных проблем дисциплины, методов научного познания, новейших достижений научной мысли. В учебном процессе лекция выполняет методологическую, организационную и информационную функции. Лекция раскрывает понятийный аппарат конкретной области знания, её проблемы, дает цельное представление о дисциплине, показывает взаимосвязь с другими дисциплинами.

Планируемые результаты при освоении обучающимися лекционного материала:

- получение современных, целостных, взаимосвязанных знаний, уровень которых определяется целевой установкой к каждой конкретной теме;
- получение опыта творческой работы совместно с преподавателем;
- развитие профессионально-деловых качеств, любви к предмету и самостоятельного творческого мышления.
- появление необходимого интереса, необходимого для самостоятельной работы;
- получение знаний о современном уровне развития науки и техники и о прогнозе их развития на ближайшие годы;
- научиться методически обрабатывать материал (выделять главные мысли и положения, приходить к конкретным выводам, повторять их в различных формулировках);
- получение точного понимания всех необходимых терминов и понятий.

Лекционный материал может сопровождаться демонстрацией слайдов и использованием раздаточного материала при проведении коротких дискуссий об особенностях применения отдельных тематик по дисциплине.

Структура предоставления лекционного материала:

- Введение;
- Основная часть лекции, включающая две или три логических модуля;
- Заключение
- Ответы на вопросы студентов по пройденному материалу
- Выдача задания для самостоятельной работы

11.2. Методические указания для обучающихся по участию в семинарах
Учебным планом не предусмотрено.

11.3. Методические указания для обучающихся по прохождению практических занятий (если предусмотрено учебным планом по данной дисциплине)

Практическое занятие является одной из основных форм организации учебного процесса, заключающаяся в выполнении обучающимися под руководством преподавателя комплекса учебных заданий с целью усвоения научно-теоретических основ учебной дисциплины, приобретения умений и навыков, опыта творческой деятельности.

Целью практического занятия для обучающегося является привитие обучающимся умений и навыков практической деятельности по изучаемой дисциплине.

Планируемые результаты при освоении обучающимся практических занятий:

- закрепление, углубление, расширение и детализация знаний при решении конкретных задач;
- развитие познавательных способностей, самостоятельности мышления, творческой активности;
- овладение новыми методами и методиками изучения конкретной учебной дисциплины;
- выработка способности логического осмысления полученных знаний для выполнения заданий;
- обеспечение рационального сочетания коллективной и индивидуальной форм обучения.

Требования к проведению практических занятий

Обязательно для заполнения преподавателем

Если методические указания по прохождению практических занятий имеются в изданном виде, в виде электронных ресурсов библиотеки ГУАП, системы LMS, кафедры и т.д., необходимо дать на них ссылку или привести URL адрес.

11.4. Методические указания для обучающихся по выполнению лабораторных работ (если предусмотрено учебным планом по данной дисциплине)

В ходе выполнения лабораторных работ обучающийся должен углубить и закрепить знания, практические навыки, овладеть современной методикой и техникой эксперимента в соответствии с квалификационной характеристикой обучающегося. Выполнение лабораторных работ состоит из экспериментально-практической, расчетно-аналитической частей и контрольных мероприятий.

Выполнение лабораторных работ обучающимся является неотъемлемой частью изучения дисциплины, определяемой учебным планом, и относится к средствам, обеспечивающим решение следующих основных задач обучающегося:

- приобретение навыков исследования процессов, явлений и объектов, изучаемых в рамках данной дисциплины;
- закрепление, развитие и детализация теоретических знаний, полученных на лекциях;
- получение новой информации по изучаемой дисциплине;
- приобретение навыков самостоятельной работы с лабораторным оборудованием и приборами.

Задание и требования к проведению лабораторных работ

Обязательно для заполнения преподавателем

Структура и форма отчета о лабораторной работе

Обязательно для заполнения преподавателем

Требования к оформлению отчета о лабораторной работе

Обязательно для заполнения преподавателем

Если методические указания по прохождению лабораторных работ имеются в изданном виде, в виде электронных ресурсов библиотеки ГУАП, системы LMS, кафедры и т.д., необходимо дать на них ссылку или привести URL адрес.

11.5. Методические указания для обучающихся по прохождению курсового проектирования/выполнения курсовой работы (*если предусмотрено учебным планом по данной дисциплине*)

Курсовой проект/ работа проводится с целью формирования у обучающихся опыта комплексного решения конкретных задач профессиональной деятельности.

Курсовой проект/ работа позволяет обучающемуся:

Структура пояснительной записки курсового проекта/ работы

Обязательно для заполнения преподавателем

Требования к оформлению пояснительной записки курсового проекта/ работы

Обязательно для заполнения преподавателем

Если методические указания по курсовому проектированию/ выполнению курсовой работы имеются в изданном виде, в виде электронных ресурсов библиотеки ГУАП, системы LMS, кафедры и т.д., необходимо дать на них ссылку или привести URL адрес.

11.6. Методические указания для обучающихся по прохождению самостоятельной работы

В ходе выполнения самостоятельной работы, обучающийся выполняет работу по заданию и при методическом руководстве преподавателя, но без его непосредственного участия.

Для обучающихся по заочной форме обучения, самостоятельная работа может включать в себя контрольную работу.

В процессе выполнения самостоятельной работы, у обучающегося формируется целесообразное планирование рабочего времени, которое позволяет им развивать умения и навыки в усвоении и систематизации приобретаемых знаний, обеспечивает высокий уровень успеваемости в период обучения, помогает получить навыки повышения профессионального уровня.

Методическими материалами, направляющими самостоятельную работу обучающихся являются:

- учебно-методический материал по дисциплине;
- методические указания по выполнению контрольных работ (для обучающихся по заочной форме обучения).

Если методические указания по прохождению самостоятельной работы имеются в изданном виде, в виде электронных ресурсов библиотеки ГУАП, системы LMS, кафедры и т.д., необходимо дать на них ссылку или привести URL адрес.

11.7. Методические указания для обучающихся по прохождению текущего контроля успеваемости.

Текущий контроль успеваемости предусматривает контроль качества знаний обучающихся, осуществляемого в течение семестра с целью оценивания хода освоения дисциплины.

Обязательно для заполнения преподавателем: указываются требования и методы проведения текущего контроля успеваемости, а также как результаты текущего контроля успеваемости будут учитываться при проведении промежуточной аттестации.

11.8. Методические указания для обучающихся по прохождению промежуточной аттестации.

Промежуточная аттестация обучающихся предусматривает оценивание промежуточных и окончательных результатов обучения по дисциплине. Она включает в себя:

– экзамен – форма оценки знаний, полученных обучающимся в процессе изучения всей дисциплины или ее части, навыков самостоятельной работы, способности применять их для решения практических задач. Экзамен, как правило, проводится в период экзаменационной сессии и завершается аттестационной оценкой «отлично», «хорошо», «удовлетворительно», «неудовлетворительно».

– зачет – это форма оценки знаний, полученных обучающимся в ходе изучения учебной дисциплины в целом или промежуточная (по окончании семестра) оценка знаний обучающимся по отдельным разделам дисциплины с аттестационной оценкой «зачтено» или «не зачтено».

– дифференцированный зачет – это форма оценки знаний, полученных обучающимся при изучении дисциплины, при выполнении курсовых проектов, курсовых работ, научно-исследовательских работ и прохождении практик с аттестационной оценкой «отлично», «хорошо», «удовлетворительно», «неудовлетворительно».

Обязательно для заполнения преподавателем: указываются требования и методы проведения промежуточной аттестации.

Лист внесения изменений в рабочую программу дисциплины

Дата внесения изменений и дополнений. Подпись внесшего изменения	Содержание изменений и дополнений	Дата и № протокола заседания кафедры	Подпись зав. кафедрой