

МИНИСТЕРСТВО НАУКИ И ВЫСШЕГО ОБРАЗОВАНИЯ РОССИЙСКОЙ
ФЕДЕРАЦИИ
федеральное государственное автономное образовательное учреждение высшего
образования
"САНКТ-ПЕТЕРБУРГСКИЙ ГОСУДАРСТВЕННЫЙ УНИВЕРСИТЕТ
АЭРОКОСМИЧЕСКОГО ПРИБОРОСТРОЕНИЯ"

Кафедра № 3

УТВЕРЖДАЮ
Руководитель направления

Зав. каф...д.т.н.,проф.

(должность, уч. степень, звание)

А.В. Копыльцов

(инициалы, фамилия)



(подпись)

«24» Июня 2021г

РАБОЧАЯ ПРОГРАММА ПРОИЗВОДСТВЕННОЙ ПРАКТИКИ
вид практики

технологическая (проектно-технологическая)
тип практики

Код направления подготовки/ специальности	03.03.01
Наименование направления подготовки/ специальности	Прикладные математика и физика
Наименование направленности	Прикладная физика опто- и нанотехнологий
Форма обучения	Очная


Санкт-Петербург –2021

Лист согласования рабочей программы практики

Программу составил (а)

Зав. каф., д.т.н., проф.

(должность, уч. степень, звание)

20.05.2021

(подпись, дата)

А.В. Копыльцов

(инициалы, фамилия)

Программа одобрена на заседании кафедры № 3

«26» мая 2021 г, протокол № 9

Заведующий кафедрой № 3

д.т.н., проф.

(уч. степень, звание)

31.05.2021

(подпись, дата)


А.В. Копыльцов

(инициалы, фамилия)

Ответственный за ОП ВО 03.03.01(01)

доц., к.ф.-м.н.

(должность, уч. степень, звание)


31.05.2021
(подпись, дата)Ю.А. Новикова

(инициалы, фамилия)

Заместитель директора института ФПТИ по методической работе

доц., к.т.н., доц.

(должность, уч. степень, звание)

31.05.2021
(подпись, дата)М.С. Смирнова

(инициалы, фамилия)

Аннотация

Производственная технологическая (проектно-технологическая) практика входит в состав части, формируемой участниками образовательных отношений, образовательной программы подготовки обучающихся по направлению подготовки/специальности 03.03.01 «Прикладные математика и физика» направленность «Прикладная физика опто- и нанотехнологий». Организацию и проведение практики осуществляет кафедра №3.

Цель проведения производственной практики:

- получение обучающимися необходимых профессиональных умений, навыков и опыта профессиональной деятельности в области прикладных физики и математики.

Задачи проведения производственной практики:

- предоставление возможности обучающимся развить и продемонстрировать профессиональные навыки в области физики и математики;
- предоставление возможности обучающимся использовать полученные профессиональные умения, навыки и опыт профессиональной деятельности в физике и математике.

Производственная технологическая (проектно-технологическая) практика обеспечивает формирование у обучающихся следующих

.универсальных компетенций:

УК-6 «Способен управлять своим временем, выстраивать и реализовывать траекторию саморазвития на основе принципов образования в течение всей жизни»;

профессиональных компетенций:

ПК-4 «Способен подготовить и оформить технико-экономические обоснования для технологий запланированных к производству приборов»,

ПК-5 «Способен разработать технические требования к модернизации технологических линий с целью реализации концепции производства и оптимизации технологических процессов с учетом требований систем менеджмента»,

ПК-6 «Способен подготовить и согласовать комплекты документации по предлагаемым к внедрению технологическим процессам с ответственными исполнителями смежных подразделений согласно бизнес-процессу систем менеджмента»,

ПК-7 «Способен разработать методики и технические руководства для экспериментальной проверки технологических процессов и исследования параметров наноструктурных материалов»

Содержание практики охватывает круг вопросов, связанных с прикладной физикой опто- и нанотехнологий.

Промежуточная аттестация по практике осуществляется путем защиты отчетов, составляемых обучающимися по итогам практики. Форма промежуточной аттестации по практике – дифференцированный зачет.

Общая трудоемкость практики составляет 6 зачетных единиц, 216 часов.

Язык обучения русский.

1. ВИД, СПОСОБ И ФОРМА ПРОВЕДЕНИЯ ПРАКТИКИ

1.1. Вид практики – производственная

1.2. Тип практики –технологическая (проектно-технологическая)

1.3. Форма проведения практики – проводится:

- Дискретно.

1.4. Способы проведения практики– стационарная.

1.5.- Место проведения практики - ГУАП или профильная организация (ООО «ТИДЕКС», НИИ «ГИРИКОНД», АО «СКТБ КОЛЬЦОВА», ЗАО «РИЭЛТА», АО «КБ «АРСЕНАЛ», АО «ЛОМО», ФТИ им. А.Ф. Иоффе).

1. ЦЕЛЬ И ПЕРЕЧЕНЬ ПЛАНИРУЕМЫХ РЕЗУЛЬТАТОВ ОБУЧЕНИЯ ПРИ ПРОХОЖДЕНИИ ПРАКТИКИ

1.1. Цель проведения практики

Целью проведения производственной технологической (проектно-технологической) практики является получение обучающимися необходимых профессиональных умений, навыков и опыта профессиональной деятельности в области прикладных физики и математики.

1.2. В результате изучения дисциплины обучающийся должен обладать следующими компетенциями или их частями. Компетенции и индикаторы их достижения приведены в таблице 1.

Таблица 1 – Перечень компетенций и индикаторов их достижения

Категория (группа) компетенции	Код и наименование компетенции	Код и наименование индикатора достижения компетенции
Универсальные компетенции	УК-6 Способен управлять своим временем, выстраивать и реализовывать траекторию саморазвития на основе принципов образования в течение всей жизни	УК-6.В.1 владеть навыками определения приоритетов личностного роста; методиками саморазвития и самообразования в течение всей жизни
Профессиональные компетенции	ПК-4 Способен подготовить и оформить технико-экономические обоснования для технологий запланированных к производству приборов	ПК-4.3.1 знать способы подготовки и оформления технико-экономических обоснований для технологий запланированных к производству приборов ПК-4.У.1 уметь оформлять технико-экономические обоснования для технологий запланированных к производству приборов ПК-4.В.1 владеть навыками подготовки и оформления технико-экономических обоснований для технологий запланированных к производству приборов
Профессиональные компетенции	ПК-5 Способен разработать	ПК-5.3.1 знать особенности разработки технических требований к модернизации

	<p>технические требования к модернизации технологических линий с целью реализации концепции производства и оптимизации технологических процессов с учетом требований систем менеджмента</p>	<p>технологических линий с целью реализации концепции производства и оптимизации технологических процессов с учетом требований систем менеджмента ПК-5.У.1 уметь разрабатывать технические требования к модернизации технологических линий с учетом требований систем менеджмента</p>
<p>Профессиональные компетенции</p>	<p>ПК-6 Способен подготовить и согласовать комплекты документации по предлагаемым к внедрению технологическим процессам с ответственными исполнителями смежных подразделений согласно бизнес-процессу систем менеджмента</p>	<p>ПК-6.3.1 знать особенности подготовки и согласования комплектов документации по предлагаемым к внедрению технологическим процессам с ответственными исполнителями смежных подразделений согласно бизнес-процессу систем менеджмента ПК-6.У.1 уметь подготавливать и согласовывать комплекты документации с ответственными исполнителями смежных подразделений ПК-6.В.1 владеть навыками подготовки комплектов документации</p>
<p>Профессиональные компетенции</p>	<p>ПК-7 Способен разработать методики и технические руководства для экспериментальной проверки технологических процессов и исследования параметров наноструктурных материалов</p>	<p>ПК-7.3.1 знать принципы разработки методик и технических руководств для экспериментальной проверки технологических процессов и исследования параметров наноструктурных материалов ПК-7.У.1 уметь планировать разработку методик и технических руководств для экспериментальной проверки технологических процессов и исследования параметров наноструктурных материалов ПК-7.В.1 владеть навыками разработки методик и технических руководств для экспериментальной проверки технологических процессов и исследования параметров наноструктурных материалов</p>

2. МЕСТО ПРАКТИКИ В СТРУКТУРЕ ОБРАЗОВАТЕЛЬНОЙ ПРОГРАММЫ

Прохождение практики базируется на знаниях и умениях, ранее приобретенных обучающимися при изучении следующих дисциплин и прохождении практик:

- Физика;
- Основы оптики;

- Электротехника;
- Оптические измерения.

Результаты обучения, полученные при прохождении практики, имеют как самостоятельное значение, так и используются при изучении других дисциплин и прохождения других практик, а также для подготовки к государственной итоговой аттестации:

- Физика лазеров;
- Конструирование опико-электронных приборов и систем;
- Производственная преддипломная практика;
- Физика твердого тела;
- Экспериментальные методы оптики;

3. ОБЪЕМ И ПРОДОЛЖИТЕЛЬНОСТЬ ПРАКТИКИ

Объем и продолжительность практики представлены в таблице 2.

Таблица 2 – Объем и продолжительность практики

Номер семестра	Трудоемкость, (ЗЕ)	Продолжительность практики в неделях (академ. часах ¹)	Практическая подготовка, (академ. час)
1	2	3	4
6	6	4	160
Общая трудоемкость практики, ЗЕ	6	4	160

Примечание:

¹– продолжительность указывается в часах при реализации распределенного по семестру проведения практики

Практическая подготовка заключается в непосредственном выполнении обучающимися определенных трудовых функций, связанных с будущей профессиональной деятельностью.

Промежуточная аттестация по практике проводится в виде дифференцированного зачета.

4. СОДЕРЖАНИЕ ПРАКТИКИ

График (план) прохождения практики представлен в таблице 3.

Таблица 3 – График (план) прохождения практики

№ этапа	Содержание этапов прохождения практики
1	Выдача индивидуального задания. Инструктаж по технике безопасности
2	Выполнение индивидуального задания
2.1	Изучение методических рекомендаций по проведению физических экспериментов
2.2	Проведение экспериментов по заданной методике
2.3	Анализ полученных результатов

3	Оформление отчета по практике
4	Проверка и защита отчета по практике

5. ФОРМА ОТЧЕТНОСТИ ПО ПРАКТИКЕ

Промежуточная аттестация по практике осуществляется путем защиты отчетов, составляемых обучающимися по итогам практики.

Отчет по практике составляется в соответствии с РДО ГУАП. СМК 3.161.

6. ОЦЕНОЧНЫЕ СРЕДСТВА ДЛЯ ПРОВЕДЕНИЯ ПРОМЕЖУТОЧНОЙ АТТЕСТАЦИИ ОБУЧАЮЩИХСЯ ПО ПРАКТИКЕ

6.1. Состав оценочных средств приведен в таблице 4.

Таблица 4– Состав оценочных средств для промежуточной аттестации по практике

Вид промежуточной аттестации	Перечень оценочных средств
Дифференцированный зачет	Вопросы для оценки уровня сформированности компетенций по соответствующему виду и типу практики

6.2. Аттестация по итогам практики проводится руководителем практики от ГУАП в форме дифференцированного зачета в порядке, предусмотренном локальными нормативными актами ГУАП и в соответствии с критериями оценки уровня сформированности компетенций п.7.3 настоящей программы.

6.3. Для оценки критериев уровня сформированности (освоения) компетенций обучающимися применяется 5-балльная шкала, которая приведена в таблице 5. В течение семестра может использоваться 100-балльная шкала модульно-рейтинговой системы Университета, правила использования которой, установлены соответствующим локальным нормативным актом ГУАП.

Таблица 5 – Шкала оценки критериев уровня сформированности компетенций

Оценка компетенции 5-балльная шкала	Характеристика сформированных компетенций
«отлично»	<ul style="list-style-type: none"> – обучающийся глубоко и всесторонне усвоил материал при прохождении практики; – уверенно, логично, последовательно и грамотно его излагает; – делает выводы и обобщения; – содержание отчета по практике обучающегося полностью соответствует требованиям к нему; – обучающийся соблюдает требования к оформлению отчета по практике; – обучающийся четко выделяет основные результаты своей профессиональной деятельности; – обучающийся ясно и аргументировано излагает материал; – присутствует четкость в ответах обучающегося на поставленные вопросы; – обучающийся точно и грамотно использует профессиональную терминологию при защите отчета по практике.

Оценка компетенции 5-балльная шкала	Характеристика сформированных компетенций
«хорошо»	<ul style="list-style-type: none"> – обучающийся глубоко и всесторонне усвоил материал при прохождении практики; – уверенно, логично, последовательно и грамотно его излагает; – делает выводы и обобщения; – содержание отчета по практике обучающегося полностью соответствует требованиям к нему; – обучающийся соблюдает требования к оформлению отчета по практике; – обучающийся выделяет основные результаты своей профессиональной деятельности; – обучающийся аргументировано излагает материал; – присутствует четкость в ответах обучающегося на поставленные вопросы; – обучающийся грамотно использует профессиональную терминологию при защите отчета по практике.
«удовлетворительно»	<ul style="list-style-type: none"> – обучающийся усвоил материал при прохождении практики; – не четко излагает его и делает выводы; – содержание отчета по практике обучающегося не полностью соответствует требованиям к нему; – обучающийся не до конца соблюдает требования к оформлению отчета по практике; – обучающийся недостаточно точно выделяет основные результаты своей профессиональной деятельности; – обучающийся аргументировано излагает материал; – присутствует четкость в ответах обучающегося на поставленные вопросы; – обучающийся не использует профессиональную терминологию при защите отчета по практике.
«неудовлетворительно»	<ul style="list-style-type: none"> – обучающийся не усвоил материал при прохождении практики; – содержание отчета по практике обучающегося не соответствует требованиям к нему; – обучающийся не соблюдает требования к оформлению отчета по практике; – обучающийся не может выделить основные результаты своей профессиональной деятельности; – обучающийся не может аргументировано излагать материал; – отсутствует четкость в ответах обучающегося на поставленные вопросы; – обучающийся не может использовать профессиональную терминологию при защите отчета по практике.

6.4. Перечень вопросов для оценки индикаторов достижения компетенций и уровня сформированности компетенций по соответствующему виду и типу практики представлен в таблице 6 (при наличии).

Таблица 6 – Перечень вопросов для оценки индикаторов достижения компетенций и уровня сформированности компетенций

№ п/п	Перечень вопросов для оценки индикаторов достижения компетенций и уровня сформированности компетенций	Код компетенции	Код индикатора
-------	---	-----------------	----------------

2	Способы подготовки технико-экономических обоснований при производстве и ремонте приборов в области опто и нанотехнологий.	ПК-4	ПК-4.3.1
3	Методы оформления технико-экономических обоснований при производстве и ремонте приборов в области опто- и нанотехнологий.	ПК-4	ПК-4.У.1
4	Документация по подготовке и оформлению технико-экономических обоснований для производства оптических приборов.	ПК-4	ПК-4.В.1
5	Особенности разработки технических требований к модернизации технологических линий по производству оптических приборов.	ПК-5	ПК-5.3.1
6	Методы разработки технических требований к модернизации технологических линий по производству оптических приборов.	ПК-5	ПК-5.У.1
8	Подготовка и согласование комплектов документов со смежными подразделениями при проведении работ в области физики опто- и нанотехнологий.	ПК-6	ПК-6.У.1
9	Особенности подготовки комплектов документации при проведении работ в области физики опто- и нанотехнологий.	ПК-6	ПК-6.В.1
10	Основные принципы, лежащие в основе технических руководств для проведения исследований параметров наноструктурных материалов.	ПК-7	ПК-7.3.1
11	Особенности планирования и разработки методик для исследования параметров наноструктурных материалов?	ПК-7	ПК-7.У.1
12	Методики и технические руководства для экспериментальной проверки процессов в области физики опто- и нанотехнологий.	ПК-7	ПК-7.В.1

6.5. Методические материалы, определяющие процедуры оценивания индикаторов компетенций:

– МДО ГУАП. СМК 3.165 «Методические рекомендации о разработке фонда оценочных средств образовательных программ высшего образования»;

– МДО ГУАП. СМК 2.77 «Положение о модульно-рейтинговой системе оценки качества учебной работы обучающихся в ГУАП».

7. ПЕРЕЧЕНЬ ПЕЧАТНЫХ И ЭЛЕКТРОННЫХ УЧЕБНЫХ ИЗДАНИЙ И ЭЛЕКТРОННЫХ ОБРАЗОВАТЕЛЬНЫХ РЕСУРСОВ ИНФОРМАЦИОННО-ТЕЛЕКОММУНИКАЦИОННОЙ СЕТИ «ИНТЕРНЕТ»

7.1. Печатные и электронные учебные издания

Перечень печатных и электронных учебных изданий, необходимой для проведения практики, приведен в таблице 7.

Таблица 7 – Перечень печатных и электронных учебных изданий

Шифр/URL адрес	Библиографическая ссылка	Количество
----------------	--------------------------	------------

		экземпляров в библиотеке (кроме электронных экземпляров)
[53(075)]	Савельев И.В. Курс общей физики: Учебное пособие в 3 т. 2014. Т.1. Механика. Молекулярная физика	ФО(4), ГС(94), ГСЧЗ(1)
[53(075)]	Савельев И.В. Курс общей физики: Учебное пособие в 3 т. 2014. Т.2. Электричество и магнетизм. Волны. Оптика.	ФО(4), ГС(94), ГСЧЗ(1)
[53(075)]	Савельев И.В. Курс общей физики: Учебное пособие в 3 т. 2014. Т.3. Квантовая оптика. Атомная физика. Физика твердого тела. Физика атомного ядра и элементарных частиц	ФО(4), ГС(91), ГСЧЗ(1)
[53(075) С12]	Савельев И.В. Курс физики: Учебное пособие в 3.т. Т.2. Электричество. Колебания и волны. Волновая оптика. 2008	ФО(2), ГС(98)
[531 В83]	Иродов И.Е. Механика: Основные законы. М.: Физ-матлит, 2015	ГС(133), ГСЧЗ(1), ПГ(6)
[53(075) Т76]	Трофимова Т.И. Курс физики. 2007	ФО(3), ГС(27)

7.2. Электронные образовательные ресурсы информационно-телекоммуникационной сети «Интернет»

Перечень электронных образовательных ресурсов информационно-телекоммуникационной сети «Интернет», необходимых для проведения практики, представлен в таблице 8.

Таблица 8 – Перечень электронных образовательных ресурсов информационно-телекоммуникационной сети «Интернет», необходимых для проведения практики

URL адрес	Наименование
	Не предусмотрено

8. ПЕРЕЧЕНЬ ИНФОРМАЦИОННЫХ ТЕХНОЛОГИЙ, ИСПОЛЬЗУЕМЫХ ПРИ ПРОВЕДЕНИИ ПРАКТИКИ, ВКЛЮЧАЯ ПЕРЕЧЕНЬ ПРОГРАММНОГО ОБЕСПЕЧЕНИЯ И ИНФОРМАЦИОННЫХ СПРАВОЧНЫХ СИСТЕМ (ПРИ НЕОБХОДИМОСТИ)

8.1. Перечень программного обеспечения

Перечень программного обеспечения, используемого при проведении практики, представлен в таблице 9.

Таблица 9 – Перечень программного обеспечения

№ п/п	Наименование
	Microsoft Windows, MS Visio, MS Project - № 5024789156 от 12.18.2017 Номер подписки Microsoft Imagine Premium: 1203679029Microsoft Office - № 809-3 от 04.07.17 . Номер лицензии Microsoft Office: 68710015AutoCAD R20.1.49.0.0 (лицензия: сетевая 563-59077482)Microsoft Visual Studio 2017 Community 15.0.26730.15 (лицензия: GPL)Dev-C++ 5 (лицензия: GPL)PascalABC.NET 3.3.0.1542

(лицензия: LGPL v3)Scilab 6.0.2 (лицензия: GPL)Umbrello UML Modeller 2.29.0 (лицензия: GPL)Oracle VM Virtual Box 5.1.28.17968 (лицензия: GPL v2)

8.2. Перечень информационных справочных систем

Перечень информационных справочных систем, используемых при проведении практики, представлен в таблице 10.

Таблица 10 – Перечень информационно-справочных систем

№ п/п	Наименование
	Не предусмотрено

9. МАТЕРИАЛЬНО-ТЕХНИЧЕСКАЯ БАЗА, НЕОБХОДИМАЯ ДЛЯ ПРОВЕДЕНИЯ ПРАКТИКИ

Описание материально-технической базы, необходимой для проведения практики, представлено в таблице 11.

Таблица 11 – Материально-техническая база

№ п/п	Наименование материально-технической базы	Адрес (местоположение) помещений
1.	Учебная аудитория для лабораторных занятий, проведения практик. Оснащение: Специализированная мебель; технические средства обучения, служащие для представления учебной информации большой аудитории; лабораторное оборудование (1.1. Фурье – спектрометр инфракрасный. ФСМ 22111; 1.2. Система обработки данных на базе ПЭВМ, включая монитор LCD 18,5” и лазерный принтер.; 2. Спектрофотометр СФ – 56; 3.1. Фурье – спектрометр инфракрасный ФСМ 1201, включая базовое программное обеспечение FSрес; 3.2. Система обработки данных спектрометра на базе ПЭВМ, включая монитор LCD 18,5” и лазерный принтер; 4. Комплекс лабораторный ЛКО - 2Р; 5. Комплекс лабораторный ЛКО – 6Р №28; 6. Приставка зеркального отображения ПЗО – 10; 7. Приставка зеркального отображения ПЗО – 9; 8. Приставка зеркального отображения ПЗО – 45)	196135, г. Санкт-Петербург, ул. Гастелло, д. 15, аудитория №31-04а
2.	Учебная аудитория для лабораторных занятий, проведения практик. Оснащение: Специализированная мебель; лабораторное оборудование: ПЭВМ - 19 шт., объединенных в локальную вычислительную сеть с выходом в вычислительную сеть ГУАП и Интернет.	196135, г. Санкт-Петербург, ул. Гастелло, д. 15, аудитория №22-08

Лист внесения изменений в рабочую программу практики

Дата внесения изменений и дополнений. Подпись внесшего изменения	Содержание изменений и дополнений	Дата и № протокола заседания кафедры	Подпись зав. кафедрой