

МИНИСТЕРСТВО НАУКИ И ВЫСШЕГО ОБРАЗОВАНИЯ РОССИЙСКОЙ
ФЕДЕРАЦИИ
федеральное государственное автономное образовательное учреждение высшего
образования
"САНКТ-ПЕТЕРБУРГСКИЙ ГОСУДАРСТВЕННЫЙ УНИВЕРСИТЕТ
АЭРОКОСМИЧЕСКОГО ПРИБОРОСТРОЕНИЯ"

Кафедра № 52

УТВЕРЖДАЮ

Руководитель направления

д.т.н., проф. _____

(должность, уч. степень, звание)

А.М. Тюрликов _____

(инициалы, фамилия)



(подпись)

«03» июня 2021 г

РАБОЧАЯ ПРОГРАММА ПРОИЗВОДСТВЕННОЙ ПРАКТИКИ
вид практики

технологическая (проектно-технологическая)

тип практики

Код направления подготовки/ специальности	11.03.02
Наименование направления подготовки/ специальности	Инфокоммуникационные технологии и системы связи
Наименование направленности	Коммуникационные технологии Интернета вещей
Форма обучения	очная

Санкт-Петербург –2021

Лист согласования рабочей программы дисциплины

Программу составил (а)

Доцент, к.т.н., доцент
(должность, уч. степень, звание)

03.06.2021

(подпись, дата)

Н.В.Марковская


(инициалы, фамилия)

Программа одобрена на заседании кафедры № 52

«03» июня 2021 г, протокол № 10/2020-2021

Заведующий кафедрой № 52

д.т.н., проф.
(уч. степень, звание)

03.06.2021


(подпись, дата)

А.М. Тюрликов

(инициалы, фамилия)

Ответственный за ОП ВО 11.03.02(04)

доц., к.т.н., доц.
(должность, уч. степень, звание)

03.06.2021

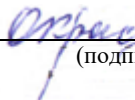
(подпись, дата)

Н.В. Марковская

(инициалы, фамилия)

Заместитель директора института №5 по методической работе

доц., к.т.н., доц.
(должность, уч. степень, звание)

03.06.2021

(подпись, дата)

О.И. Красильникова

(инициалы, фамилия)

Аннотация

Производственная технологическая (проектно-технологическая) практика входит в состав части, формируемой участниками образовательных отношений, образовательной программы подготовки обучающихся по направлению подготовки/ специальности 11.03.02 «Инфокоммуникационные технологии и системы связи» направленность «Коммуникационные технологии Интернета вещей». Организацию и проведение практики осуществляет кафедра №52.

Цель проведения производственной технологической (проектно-технологической) практики:

получение обучающимися необходимых профессиональных умений, навыков и опыта профессиональной деятельности в области инфокоммуникационных технологий и систем связи, предоставление возможности обучающимся развить и продемонстрировать профессиональные навыки в области инфокоммуникаций.

Задачи проведения производственной технологической (проектно-технологической) практики:

получить профессиональные умения и опыт профессиональной деятельности:

- по внедрению перспективных технологий и стандартов;
- по приемке и освоению вводимого оборудования в соответствии с действующими нормативами;
- по осуществлению монтажа, наладки, настройки, регулировки, опытной проверки работоспособности, испытания и сдачи в эксплуатацию сооружений, средств и оборудования сетей и организаций связи;
- по составлению нормативной документации (инструкции) по эксплуатационно-техническому обслуживанию сооружений, сетей и оборудования связи, а также по программам испытаний;
- по управлению потоками трафика на сети;
- по организации и осуществлению системы мероприятий по охране труда и технике безопасности в процессе эксплуатации, технического обслуживания и ремонта телекоммуникационного оборудования;
- по применению идей и концепций, полученных из доступной научной информации к решению поставленных исследовательских задач по тематике исследования/проекта;
- по организации и проведению экспериментальных испытаний с целью оценки соответствия требованиям технических регламентов, международных и национальных стандартов и иных нормативных документов;

Производственная технологическая (проектно-технологическая) практика обеспечивает формирование у обучающихся следующих универсальных компетенций:

УК-6 «Способен управлять своим временем, выстраивать и реализовывать траекторию саморазвития на основе принципов образования в течение всей жизни»;

профессиональных компетенций:

ПК-7 «Способен осуществлять настройку, регулировку, тестирование оборудования, отработку режимов работы, контроль проектных параметров работы оборудования связи (телекоммуникаций)»;

ПК-8 «Способен организовывать работы по внедрению, эксплуатации, сопровождению систем Интернета вещей»

Содержание практики охватывает круг вопросов, связанных с закреплением теоретических знаний, полученных в процессе обучения; приобретением социально-личностных компетенций, необходимых для работы в профессиональной среде.

Промежуточная аттестация по практике осуществляется путем защиты отчетов, составляемых обучающимися по итогам практики. Форма промежуточной аттестации по практике – дифференцированный зачет.

Общая трудоемкость практики составляет 6 зачетных единиц, 216 часов.
Язык обучения русский.

1. ВИД, СПОСОБ И ФОРМА ПРОВЕДЕНИЯ ПРАКТИКИ

- 1.1. Вид практики – производственная
- 1.2. Тип практики –научно-исследовательская
- 1.3. Форма проведения практики – проводится:
 - дискретно по виду практики
- 1.4. Способы проведения практики– стационарная.
- 1.5. Место проведения практики – ГУАП или профильная организация.

2. ЦЕЛЬ И ПЕРЕЧЕНЬ ПЛАНИРУЕМЫХ РЕЗУЛЬТАТОВ ОБУЧЕНИЯ ПРИ ПРОХОЖДЕНИИ ПРАКТИКИ

2.1. Цель проведения практики

Целью проведения технологической (проектно-технологической) практики является получение обучающимися необходимых профессиональных умений, навыков и опыта профессиональной деятельности в области инфокоммуникационных технологий и систем связи, предоставление возможности обучающимся развить и продемонстрировать профессиональные навыки в области инфокоммуникаций.

2.2. В результате изучения дисциплины обучающийся должен обладать следующими компетенциями или их частями. Компетенции и индикаторы их достижения приведены в таблице 1.

Таблица 1 – Перечень компетенций и индикаторов их достижения

Категория (группа) компетенции	Код и наименование компетенции	Код и наименование индикатора достижения компетенции
Универсальные компетенции	УК-6 Способен управлять своим временем, выстраивать и реализовывать траекторию саморазвития на основе принципов образования в течение всей жизни	УК-6.В.1 владеть навыками определения приоритетов личного роста; методиками саморазвития и самообразования в течение всей жизни
Профессиональные компетенции	ПК-7 Способен осуществлять настройку, регулировку, тестирование оборудования, отработку режимов работы, контроль проектных параметров работы оборудования связи (телекоммуникаций)	ПК-7.У.1 умеет осуществлять проверку качества работы оборудования и средств связи ПК-7.У.2 умеет использовать программное обеспечение оборудования при его настройке ПК-7.В.1 владеет навыками тестирования оборудования и отработки режимов работы оборудования связи (телекоммуникаций)
Профессиональные компетенции	ПК-8 Способен организовывать	ПК-8.У.1 умеет пользоваться нормативно-технической документацией в области

	работы по внедрению, эксплуатации, сопровождению систем Интернета вещей	инфокоммуникационных технологий
--	---	---------------------------------

3. МЕСТО ПРАКТИКИ В СТРУКТУРЕ ОБРАЗОВАТЕЛЬНОЙ ПРОГРАММЫ

Практика может базироваться на знаниях, умениях и навыках, ранее приобретенных обучающимися при изучении следующих дисциплин и прохождения практик:

- «Технологии программирования»,
- «цифровая обработка сигналов»,
- «Методы и средства обработки изображений»
- «Общая теория связи»
- «Схемотехника»
- «Основы построения инфокоммуникационных систем и сетей» (6 семестр)

Результаты прохождения данной практики, имеют как самостоятельное значение, так и могут использоваться при изучении других дисциплин и прохождения практик:

- «Основы построения инфокоммуникационных систем и сетей» (7 семестр),
- «Компьютерное проектирование информационных систем»
- «Основы конструирования, технологии и эксплуатации телекоммуникационного оборудования»

4. ОБЪЕМ И ПРОДОЛЖИТЕЛЬНОСТЬ ПРАКТИКИ

Объем и продолжительность практики представлены в таблице 2.

Таблица 2 – Объем и продолжительность практики

Номер семестра	Трудоемкость, (ЗЕ)	Продолжительность практики в неделях (академ. часах ¹)	Практическая подготовка, (академ. час)
1	2	3	4
6	6	4	160
Общая трудоемкость практики, ЗЕ	6	4	160

Примечание:

¹– продолжительность указывается в часах при реализации распределенного по семестру проведения практики

Практическая подготовка заключается в непосредственном выполнении обучающимися определенных трудовых функций, связанных с будущей профессиональной деятельностью.

Промежуточная аттестация по практике проводится в виде дифференцированного зачета.

5. СОДЕРЖАНИЕ ПРАКТИКИ

График (план) прохождения практики представлен в таблице 3.

Таблица 3 – График (план) прохождения практики

№ этапа	Содержание этапов прохождения практики
1	Выдача индивидуального задания. Инструктаж по технике безопасности.
2	Выполнение индивидуального задания.
2.1	Изучение аспектов производственной деятельности предприятия.
2.2	Изучение технологии разработки программного обеспечения, принятой на предприятии.
2.3	Системный анализ поставленной задачи.
2.4	Проектирование программного обеспечения.
2.5	Проведение экспериментальных испытаний.
2.6	Оформление нормативной документации на программное обеспечение.
3	Оформление отчета по практике.
4	Проверка и защита отчета по практике.

6. ФОРМА ОТЧЕТНОСТИ ПО ПРАКТИКЕ

Промежуточная аттестация по практике осуществляется путем защиты отчетов, составляемых обучающимися по итогам практики.

Отчет по практике составляется в соответствии с РДО ГУАП. СМК 3.161.

7. ОЦЕНОЧНЫЕ СРЕДСТВА ДЛЯ ПРОВЕДЕНИЯ ПРОМЕЖУТОЧНОЙ АТТЕСТАЦИИ ОБУЧАЮЩИХСЯ ПО ПРАКТИКЕ

7.1. Состав оценочных средств приведен в таблице 4.

Таблица 4– Состав оценочных средств для промежуточной аттестации по практике

Вид промежуточной аттестации	Перечень оценочных средств
Дифференцированный зачет	Требования к оформлению отчета по практике
	Требования к содержательной части отчета по практики на основании индивидуального задания

7.2. Аттестация по итогам практики проводится руководителем практики от ГУАП в форме дифференцированного зачета в порядке, предусмотренном локальными нормативными актами ГУАП и в соответствии с критериями оценки уровня сформированности компетенций п.7.3 настоящей программы.

7.3. Для оценки критериев уровня сформированности (освоения) компетенций обучающимися применяется 5-балльная шкала, которая приведена таблице 5. В течение семестра может использоваться 100-балльная шкала модульно-рейтинговой системы Университета, правила использования которой, установлены соответствующим локальным нормативным актом ГУАП.

Таблица 5 – Шкала оценки критериев уровня сформированности компетенций

Оценка компетенции	Характеристика сформированных компетенций
5-балльная шкала	

Оценка компетенции 5-балльная шкала	Характеристика сформированных компетенций
«отлично»	<ul style="list-style-type: none"> – обучающийся глубоко и всесторонне усвоил материал при прохождении практики; – уверенно, логично, последовательно и грамотно его излагает; – делает выводы и обобщения; – содержание отчета по практике обучающегося полностью соответствует требованиям к нему; – обучающийся соблюдает требования к оформлению отчета по практике; – обучающийся четко выделяет основные результаты своей профессиональной деятельности; – обучающийся ясно и аргументировано излагает материал; – присутствует четкость в ответах обучающегося на поставленные вопросы; – обучающийся точно и грамотно использует профессиональную терминологию при защите отчета по практике.
«хорошо»	<ul style="list-style-type: none"> – обучающийся глубоко и всесторонне усвоил материал при прохождении практики; – уверенно, логично, последовательно и грамотно его излагает; – делает выводы и обобщения; – содержание отчета по практике обучающегося полностью соответствует требованиям к нему; – обучающийся соблюдает требования к оформлению отчета по практике; – обучающийся выделяет основные результаты своей профессиональной деятельности; – обучающийся аргументировано излагает материал; – присутствует четкость в ответах обучающегося на поставленные вопросы; – обучающийся грамотно использует профессиональную терминологию при защите отчета по практике.
«удовлетворительно»	<ul style="list-style-type: none"> – обучающийся усвоил материал при прохождении практики; – не четко излагает его и делает выводы; – содержание отчета по практике обучающегося не полностью соответствует требованиям к нему; – обучающийся не до конца соблюдает требования к оформлению отчета по практике; – обучающийся недостаточно точно выделяет основные результаты своей профессиональной деятельности; – обучающийся аргументировано излагает материал; – присутствует четкость в ответах обучающегося на поставленные вопросы; – обучающийся не использует профессиональную терминологию при защите отчета по практике.
«неудовлетворительно»	<ul style="list-style-type: none"> – обучающийся не усвоил материал при прохождении практики; – содержание отчета по практике обучающегося не соответствует требованиям к нему; – обучающийся не соблюдает требования к оформлению отчета по практике; – обучающийся не может выделить основные результаты своей профессиональной деятельности;

Оценка компетенции	Характеристика сформированных компетенций
5-балльная шкала	
	<ul style="list-style-type: none"> – обучающийся не может аргументировано излагать материал; – отсутствует четкость в ответах обучающегося на поставленные вопросы; – обучающийся не может использовать профессиональную терминологию при защите отчета по практике.

7.4. Перечень вопросов для оценки индикаторов достижения компетенций и уровня сформированности компетенций по соответствующему виду и типу практики представлен в таблице 6 (при наличии).

Таблица 6 – Перечень вопросов для оценки индикаторов достижения компетенций и уровня сформированности компетенций

№ п/п	Перечень вопросов для оценки индикаторов достижения компетенций и уровня сформированности компетенций	Код компетенции	Код индикатора
	Не предусмотрено	УК-6	УК-6.В.1
	Аттестация по итогам практики проводится на основании оформленного в соответствии с установленными требованиями письменного отчета и отзыва руководителя практики	ПК-7	ПК-7.У.1
			ПК-7.У.2
			ПК-7.В.1
		ПК-8	ПК-8.У.1

7.5. Методические материалы, определяющие процедуры оценивания индикаторов компетенций:

- МДО ГУАП. СМК 3.165 «Методические рекомендации о разработке фонда оценочных средств образовательных программ высшего образования»;
- МДО ГУАП. СМК 2.77 «Положение о модульно-рейтинговой системе оценки качества учебной работы обучающихся в ГУАП».

8. ПЕРЕЧЕНЬ ПЕЧАТНЫХ И ЭЛЕКТРОННЫХ УЧЕБНЫХ ИЗДАНИЙ И ЭЛЕКТРОННЫХ ОБРАЗОВАТЕЛЬНЫХ РЕСУРСОВ ИНФОРМАЦИОННО-ТЕЛЕКОММУНИКАЦИОННОЙ СЕТИ «ИНТЕРНЕТ»

8.1. Печатные и электронные учебные издания

Перечень печатных и электронных учебных изданий, необходимой для проведения практики, приведен в таблице 7.

Таблица 7 – Перечень печатных и электронных учебных изданий

Шифр/ URL адрес	Библиографическая ссылка	Количество экземпляров в библиотеке (кроме электронных экземпляров)
004.9 Г 47	Цифровая обработка изображений: Статистический анализ и квантование визуальных данных [Текст]: учебное пособие / М. Р. Гильмутдинов, А. М. Тюрликов, Е. М. Линский ; С.-Петербург. гос. ун-т аэрокосм. приборостроения. - СПб.: Изд-во ГУАП, 2013. - 39 с.	60
004.9 В 24	Введение в цифровую обработку изображений: Методы фильтрации и сжатия изображений [Текст]: учебное пособие / М. Р. Гильмутдинов [и др.]; С.-Петербург. гос. ун-т	40

	аэрокосм. приборостроения. - СПб.: Изд-во ГУАП, 2015. - 76 с.	
004 В 38	Обработка видеоинформации в системах сжатия, основанных на принципах кодирования зависимых источников [Текст]: монография / А. И. Веселов, М. Р. Гильмутдинов; С.-Петерб. гос. ун-т аэрокосм. приборостроения. - СПб.: Изд-во ГУАП, 2014. - 72 с.	40
621.391 Т 76	Основы теории цифровой связи [Текст]: учебное пособие / А. Н. Трофимов; С.-Петерб. гос. ун-т аэрокосм. приборостроения. - СПб.: Изд-во ГУАП, 2015. - 184 с.	49
004 К 95	Математические схемы и алгоритмы моделирования инфокоммуникационных систем [Текст]: учебное пособие / О. И. Кутузов, Т. М. Татарникова; С.-Петерб. гос. ун-т аэрокосм. приборостроения. - СПб.: Изд-во ГУАП, 2013. - 147 с.	64
004 М 87	Организация безопасного доступа к информационным ресурсам [Текст]: учебное пособие / Н. Н. Мошак, Т. М. Татарникова; С.-Петерб. гос. ун-т аэрокосм. приборостроения. - СПб.: Изд-во ГУАП, 2014. - 121 с.	40
004 С 56	Информационные процессы и технологии [Текст]: учебное пособие / Б. Я. Советов, М. О. Колбанёв, Т. М. Татарникова; С.-Петерб. гос. ун-т аэрокосм. приборостроения. - СПб.: Изд-во ГУАП, 2014. - 239 с.	50
004 К 84	Основы теории кодирования [Текст] : учебное пособие / Е. А. Крук, А. А. Овчинников ; С.-Петерб. гос. ун-т аэрокосм. приборостроения. - СПб. : Изд-во ГУАП, 2013. - 106 с.	50
004 М 87	Мошак Н. Н. Защищенные инфотелекоммуникации. Анализ и синтез: монография / Н. Н. Мошак; С.-Петерб. гос. ун-т аэрокосм. приборостроения. - СПб.: Изд-во ГУАП, 2014. - 197 с.	40
004.9 Г 47	Использование случайных графов для оценки надежности вычислительных сетей [Текст] : учебное пособие / М. Р. Гильмутдинов, Н. В. Марковская, А. М. Тюрликов ; С.-Петерб. гос. ун-т аэрокосм. приборостроения. - СПб. : Изд-во ГУАП, 2014. - 46 с.	48
	http://znanium.com/bookread2.php?book=411566 Многоканальные телекоммуникационные системы: Учебник для вузов / В.Н. Гордиенко, М.С. Тверецкий. - 2-е изд., исправ. и доп. - М.: Гор. линия-Телеком, 2013. - 396 с.	

8.2. Электронные образовательные ресурсы информационно-телекоммуникационной сети «Интернет»

Перечень электронных образовательных ресурсов информационно-телекоммуникационной сети «Интернет», необходимых для проведения практики, представлен в таблице 8.

Таблица 8 – Перечень электронных образовательных ресурсов информационно-телекоммуникационной сети «Интернет», необходимых для проведения практики

URL адрес	Наименование
https://e.lanbook.com/	Электронная библиотечная система
https://znanium.com/	Электронная библиотечная система
http://regstands.guar.ru/db/docs/gost_7.32-2017.pdf	ГОСТ 7.32— 2017. Система стандартов по информации, библиотечному и издательскому делу. ОТЧЕТ О НАУЧНО-ИССЛЕДОВАТЕЛЬСКОЙ РАБОТЕ. Структура и правила оформления

9. ПЕРЕЧЕНЬ ИНФОРМАЦИОННЫХ ТЕХНОЛОГИЙ, ИСПОЛЬЗУЕМЫХ ПРИ ПРОВЕДЕНИИ ПРАКТИКИ, ВКЛЮЧАЯ ПЕРЕЧЕНЬ ПРОГРАММНОГО ОБЕСПЕЧЕНИЯ И ИНФОРМАЦИОННЫХ СПРАВОЧНЫХ СИСТЕМ (ПРИ НЕОБХОДИМОСТИ)

9.1. Перечень программного обеспечения

Перечень программного обеспечения, используемого при проведении практики, представлен в таблице 9.

Таблица 9 – Перечень программного обеспечения

№ п/п	Наименование
1	MS Office
2	MS Windows
3	MS Visual Studio
4	Matlab
5	В соответствии со спецификой предприятия

9.2. Перечень информационных справочных систем

Перечень информационных справочных систем, используемых при проведении практики, представлен в таблице 10.

Таблица 10 – Перечень информационно-справочных систем

№ п/п	Наименование
	Не предусмотрено

10. МАТЕРИАЛЬНО-ТЕХНИЧЕСКАЯ БАЗА, НЕОБХОДИМАЯ ДЛЯ ПРОВЕДЕНИЯ ПРАКТИКИ

Описание материально-технической базы, необходимой для проведения практики, представлено в таблице 11.

Таблица 11 – Материально-техническая база

№ п/п	Наименование материально-технической базы
1.	Учебные и научные лаборатории кафедры №51, 52
2.	Производственные помещения предприятия (в соответствии с договорами на практику)

Лист внесения изменений в рабочую программу практики

Дата внесения изменений и дополнений. Подпись внесшего изменения	Содержание изменений и дополнений	Дата и № протокола заседания кафедры	Подпись зав. кафедрой