

МИНИСТЕРСТВО НАУКИ И ВЫСШЕГО ОБРАЗОВАНИЯ РОССИЙСКОЙ
ФЕДЕРАЦИИ
федеральное государственное автономное образовательное учреждение высшего
образования
"САНКТ-ПЕТЕРБУРГСКИЙ ГОСУДАРСТВЕННЫЙ УНИВЕРСИТЕТ
АЭРОКОСМИЧЕСКОГО ПРИБОРОСТРОЕНИЯ"

Кафедра № 52

УТВЕРЖДАЮ

Руководитель направления

д.т.н., проф.

(должность, уч. степень, звание)

А.М. Тюрликов

(инициалы, фамилия)



(подпись)

«03» июня 2021 г

РАБОЧАЯ ПРОГРАММА ДИСЦИПЛИНЫ

«Сети и системы мобильной связи»
(Наименование дисциплины)


Код направления подготовки/ специальности	11.03.02
Наименование направления подготовки/ специальности	Инфокоммуникационные технологии и системы связи
Наименование направленности	Программно-защищенные инфокоммуникации
Форма обучения	очная

Санкт-Петербург– 2021

Лист согласования рабочей программы дисциплины

Программу составил (а)

Зав. каф. №52, д.т.н., проф
(должность, уч. степень, звание)

 03.06.2021
(подпись, дата)


А.М. Тюрликов
(инициалы, фамилия)

Программа одобрена на заседании кафедры № 52

«03» июня 2021 г, протокол № 10/2020-2021

Заведующий кафедрой № 52


д.т.н., проф.
(уч. степень, звание)

 03.06.2021
(подпись, дата)

А.М. Тюрликов
(инициалы, фамилия)

Ответственный за ОП ВО 11.03.02(03)

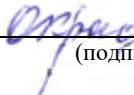
доц., к.т.н., доц.
(должность, уч. степень, звание)

 03.06.2021
(подпись, дата)

Н.В. Марковская
(инициалы, фамилия)

Заместитель директора института №5 по методической работе

доц., к.т.н., доц.
(должность, уч. степень, звание)

 03.06.2021
(подпись, дата)

О.И. Красильникова
(инициалы, фамилия)

Аннотация

Дисциплина «Сети и системы мобильной связи» входит в образовательную программу высшего образования – программу бакалавриата по направлению подготовки/ специальности 11.03.02 «Инфокоммуникационные технологии и системы связи» направленности «Программно-защищенные инфокоммуникации». Дисциплина реализуется кафедрой «№52».

Дисциплина нацелена на формирование у выпускника следующих компетенций:

ПК-1 «Способен к развитию коммутационных подсистем и сетевых платформ, сетей передачи данных, транспортных сетей и сетей радиодоступа, спутниковых систем связи»

ПК-3 «Способен применять современные теоретические и экспериментальные методы исследования с целью создания новых перспективных средств инфокоммуникаций, использованию и внедрению результатов исследований»

ПК-5 «Способен осуществлять контроль использования и оценивать производительность сетевых устройств и программного обеспечения для коррекции производительности сетевой инфраструктуры инфокоммуникационной системы»

ПК-8 «Способен к администрированию средств обеспечения безопасности удаленного доступа (операционных систем и специализированных протоколов)»

Содержание дисциплины охватывает круг вопросов, связанных с построением систем мобильной связи, методами повышения скорости передачи в сотовых сетях, организацией передачи с обратной связью в беспроводных сетях.

Преподавание дисциплины предусматривает следующие формы организации учебного процесса: лекции, лабораторные работы, самостоятельная работа обучающегося.

Программой дисциплины предусмотрены следующие виды контроля: текущий контроль успеваемости, промежуточная аттестация в форме экзамена.

Общая трудоемкость освоения дисциплины составляет 3 зачетных единицы, 108 часов.

Язык обучения по дисциплине «русский»

1. Перечень планируемых результатов обучения по дисциплине

1.1. Цели преподавания дисциплины

Целью преподавания дисциплины «Сети и системы мобильной связи» является получение обучающимися необходимых и навыков в области сотовой связи. Рассматриваются пути повышения скорости передачи в сотовых сетях, организация передачи с обратной связью в беспроводных сетях.

1.2. Дисциплина входит в состав части, формируемой участниками образовательных отношений, образовательной программы высшего образования (далее – ОП ВО).

1.3. Перечень планируемых результатов обучения по дисциплине, соотнесенных с планируемыми результатами освоения ОП ВО.

В результате изучения дисциплины обучающийся должен обладать следующими компетенциями или их частями. Компетенции и индикаторы их достижения приведены в таблице 1.

Таблица 1 – Перечень компетенций и индикаторов их достижения

Категория (группа) компетенции	Код и наименование компетенции	Код и наименование индикатора достижения компетенции
Профессиональные компетенции	ПК-1 Способен к развитию коммутационных подсистем и сетевых платформ, сетей передачи данных, транспортных сетей и сетей радиодоступа, спутниковых систем связи	ПК-1.3.1 знает принципы построения и работы сетей связи и протоколов сигнализации ПК-1.3.3 знает Законодательство Российской Федерации в области связи ПК-1.У.1 умеет собирать и анализировать данные о работе сети ПК-1.У.2 умеет осуществлять конфигурационное и параметрическое планирование сетей передачи данных, разрабатывать рекомендации по улучшению качества работы сети ПК-1.У.3 умеет выполнять расчет пропускной способности сетей телекоммуникаций ПК-1.В.1 владеет навыками планирования новых функций и версий программного обеспечения сетей пе-редачи данных
Профессиональные компетенции	ПК-3 Способен применять современные теоретические и экспериментальные методы исследования с целью создания новых перспективных средств инфокоммуникаций, использованию и внедрению результатов исследований	ПК-3.3.1 знает основы сетевых технологий, нормативно-техническую документацию, требования технических регламентов, международные и национальные стандарты в области качественных показателей работы инфокоммуникационного оборудования
Профессиональные компетенции	ПК-5 Способен осуществлять контроль использования и оценивать производительность сетевых устройств и	ПК-5.3.1 знает протоколы различных уровней модели взаимодействия открытых систем ПК-5.У.1 Умеет пользоваться нормативно-технической документацией в области инфокоммуникационных

	программного обеспечения для коррекции производительности сетевой инфраструктуры инфокоммуникационной системы	технологий ПК-5.У.2 умеет использовать современные методы контроля и исследования производительности инфокоммуникационных систем ПК-5.В.1 владеет навыками исследования влияния приложений на производительность сетевых устройств и программного обеспечения в целом
Профессиональные компетенции	ПК-8 Способен к администрированию средств обеспечения безопасности удаленного доступа (операционных систем и специализированных протоколов)	ПК-8.3.1 знает общие принципы функционирования и архитектуру аппаратных, программных и программно-аппаратных средств администрируемой сети; протоколы канального, сетевого, транспортного и прикладного уровней модели взаимодействия открытых систем

2. Место дисциплины в структуре ОП

Дисциплина может базироваться на знаниях, ранее приобретенных обучающимися при изучении следующих дисциплин:

- «Основы построения инфокоммуникационных систем и сетей»,
- «Общая теория связи»

Знания, полученные при изучении материала данной дисциплины, имеют как самостоятельное значение, так и могут использоваться при изучении других дисциплин:

- «Учебно-исследовательская работа студента».

3. Объем и трудоемкость дисциплины

Данные об общем объеме дисциплины, трудоемкости отдельных видов учебной работы по дисциплине (и распределение этой трудоемкости по семестрам) представлены в таблице 2.

Таблица 2 – Объем и трудоемкость дисциплины

Вид учебной работы	Всего	Трудоемкость по семестрам
		№8
1	2	3
Общая трудоемкость дисциплины, ЗЕ/ (час)	3/ 108	3/ 108
Из них часов практической подготовки	10	10
Аудиторные занятия, всего час.	30	30
в том числе:		
лекции (Л), (час)	20	20
практические/семинарские занятия (ПЗ), (час)		
лабораторные работы (ЛР), (час)	10	10
курсовой проект (работа) (КП, КР), (час)		
экзамен, (час)	27	27
Самостоятельная работа, всего (час)	51	51
Вид промежуточной аттестации: зачет, дифф. зачет, экзамен (Зачет, Дифф. зач, Экз.**)	Экз.	Экз.

Примечание: ** кандидатский экзамен

4. Содержание дисциплины

4.1. Распределение трудоемкости дисциплины по разделам и видам занятий.

Разделы, темы дисциплины и их трудоемкость приведены в таблице 3.

Таблица 3 – Разделы, темы дисциплины, их трудоемкость

Разделы, темы дисциплины	Лекции (час)	ПЗ (СЗ) (час)	ЛР (час)	КП (час)	СРС (час)
Семестр 8					
Раздел 1. Построение системы мобильной связи	6		3		16
Раздел 2. Пути повышения скорости передачи в сотовых сетях	6		3		16
Раздел 3. Организация передачи с обратной связью в беспроводных сетях	8		4		19
Итого в семестре:	20		10		51
Итого	20	0	10	0	51

Практическая подготовка заключается в непосредственном выполнении обучающимися определенных трудовых функций, связанных с будущей профессиональной деятельностью.

4.2. Содержание разделов и тем лекционных занятий.

Содержание разделов и тем лекционных занятий приведено в таблице 4.

Таблица 4 – Содержание разделов и тем лекционного цикла

Номер раздела	Название и содержание разделов и тем лекционных занятий
1	Обобщенная модель системы сотовой связи. Организация работы с абонентскими устройствами в одном секторе. Особенность построения физического уровня в сетях 4 поколения. Организация подключения абонентского устройства к базовой станции. Применение специальных кодов при подключении к БС (преамбула). Возможные конфликты при подключении к БС. Необходимость использования процедуры последовательного увеличения мощности. Упрощенный анализ процесса подключения к БС.
2	Пути повышения скорости передачи данных в сотовых сетях. Оценка скорости передачи на основе формулы пропускной способности. Повышение скорости передачи за счет увеличения мощности передаваемого сигнала и ширины полосы частот. Повышение скорости передачи за счет использования малых БС. Повышение скорости передачи за счет использования направленных антенн и использования более высоких частот. Потенциальные возможности увеличения скорости передачи для восходящего и нисходящего канала передачи данных. Повышение скорости передачи за счет изменения взаимодействия устройств сотовых сетей. Энергетическая эффективность работы беспроводных устройств.
3	Основная идея гибридных способов организации повторной

	<p>передачи. Анализ эффективности методов гибридной обратной связи. Анализ влияния ограничения числа повторных передач на скорость передачи в случае, если не используется гибридная обратная связь. Анализ эффективности помехоустойчивого кодирования в системах с обратной связью. Построение кодов Хэмминга с заданным числом информационных символов (задано число информационных символов, построить код с минимальным расстоянием 3 и минимальным числом проверочных символов). Повышение эффективности использования помехоустойчивого кодирования для беспроводных сетей за счет мягкого декодирования. Переборный алгоритм жесткого декодирования. Переборный алгоритм мягкого декодирования.</p>
--	---

4.3. Практические (семинарские) занятия

Темы практических занятий и их трудоемкость приведены в таблице 5.

Таблица 5 – Практические занятия и их трудоемкость

№ п/п	Темы практических занятий	Формы практических занятий	Трудоемкость, (час)	Из них практической подготовки, (час)	№ раздела дисциплины
Учебным планом не предусмотрено					
Всего					

4.4. Лабораторные занятия

Темы лабораторных занятий и их трудоемкость приведены в таблице 6.

Таблица 6 – Лабораторные занятия и их трудоемкость

№ п/п	Наименование лабораторных работ	Трудоемкость, (час)	Из них практической подготовки, (час)	№ раздела дисциплины
Семестр 8				
1	Моделирование системы передачи данных с решающей обратной связью	3	3	1-3
2	Моделирование базовой системы передачи данных с гибридной решающей обратной связью	3	3	1-3
3	Исследование влияния способов построения гибридной решающей обратной связи на скорость передачи данных	4	4	1-3
Всего		10		

4.5. Курсовое проектирование/ выполнение курсовой работы

Учебным планом не предусмотрено

4.6. Самостоятельная работа обучающихся
 Виды самостоятельной работы и ее трудоемкость приведены в таблице 7.

Таблица 7 – Виды самостоятельной работы и ее трудоемкость

Вид самостоятельной работы	Всего, час	Семестр 8, час
1	2	3
Изучение теоретического материала дисциплины (ТО)	31	31
Подготовка к текущему контролю успеваемости (ТКУ)	10	10
Подготовка к промежуточной аттестации (ПА)	10	10
Всего:	51	51

5. Перечень учебно-методического обеспечения для самостоятельной работы обучающихся по дисциплине (модулю)
 Учебно-методические материалы для самостоятельной работы обучающихся указаны в п.п. 7-11.

6. Перечень печатных и электронных учебных изданий
 Перечень печатных и электронных учебных изданий приведен в таблице 8.
 Таблица 8– Перечень печатных и электронных учебных изданий

Шифр/ URL адрес	Библиографическая ссылка	Количество экземпляров в библиотеке (кроме электронных экземпляров)
004.4 К 84	Многоантенная передача данных в беспроводных сетях [Текст] : учебное пособие / Е. А. Крук, А. А. Овчинников ; С.-Петерб. гос. ун-т аэрокосм. приборостроения. - СПб. : Изд-во ГУАП, 2013. - 84 с.	68
519.6./8 Т 98	Методы случайного множественного доступа [Текст] : монография / А. М. Тюрликов ; С.-Петерб. гос. ун-т аэрокосм. приборостроения. - СПб. : Изд-во ГУАП, 2014. - 300 с.	30
	http://www.znanium.com/catalog.php?bookinfo=234272 Технологии мобильной связи: услуги и сервисы / А.Г. Бельтов, И.Ю. Жуков, Д.М. Михайлов, А.В. Стариковский. - М.: ИНФРА-М, 2012. - 206 с.	
	http://www.znanium.com/catalog.php?bookinfo=371411 Многоканальные телекоммуникационные системы. Ч.1.Принципы построения телеком. систем с времен. раздел. каналов: Уч.пос./ А.Б.Тищенко. - М.:ИЦ РИОР:НИЦ ИНФРА-М,2013 - 104 с	

7. Перечень электронных образовательных ресурсов информационно-телекоммуникационной сети «Интернет»
 Перечень электронных образовательных ресурсов информационно-телекоммуникационной сети «Интернет», необходимых для освоения дисциплины приведен в таблице 9.

Таблица 9 – Перечень электронных образовательных ресурсов информационно-телекоммуникационной сети «Интернет»

URL адрес	Наименование
https://e.lanbook.com/	Электронная библиотечная система
https://znanium.com/	Электронная библиотечная система

8. Перечень информационных технологий

8.1. Перечень программного обеспечения, используемого при осуществлении образовательного процесса по дисциплине.

Перечень используемого программного обеспечения представлен в таблице 10.

Таблица 10– Перечень программного обеспечения

№ п/п	Наименование
1	MS Office
2	MS Windows
3	MS Visual Studio
4	Matlab

8.2. Перечень информационно-справочных систем, используемых при осуществлении образовательного процесса по дисциплине

Перечень используемых информационно-справочных систем представлен в таблице 11.

Таблица 11– Перечень информационно-справочных систем

№ п/п	Наименование
	Не предусмотрено

9. Материально-техническая база

Состав материально-технической базы, необходимой для осуществления образовательного процесса по дисциплине, представлен в таблице 12.

Таблица 12 – Состав материально-технической базы

№ п/п	Наименование составной части материально-технической базы	Номер аудитории (при необходимости)
1	Фонд аудиторий ГУАП для проведения занятий лекционного и семинарского (практического) типа, групповых и индивидуальных консультаций, текущего контроля и промежуточной аттестации. Специализированная мебель; технические средства обучения, служащие для представления учебной информации большой аудитории; переносной набор демонстрационного оборудования	
2	Лаборатория сетей и систем передачи информации Специализированная мебель; технические средства обучения, служащие для представления учебной информации большой аудитории; лабораторное оборудование (ПЭВМ - 10 шт., объединенные в локальную вычислительную сеть с выходом в вычислительную сеть ГУАП и Интернет, стенды с коммутацией пакетов и коммутацией каналов, структурированная кабельная система, стойки с телекоммуникационным оборудованием,	ауд. 425, Московский пр., 149

	система питания и вентиляции, эмулятор активного сетевого оборудования)	
--	---	--

10. Оценочные средства для проведения промежуточной аттестации

10.1. Состав оценочных средств для проведения промежуточной аттестации обучающихся по дисциплине приведен в таблице 13.

Таблица 13 – Состав оценочных средств для проведения промежуточной аттестации

Вид промежуточной аттестации	Перечень оценочных средств
Экзамен	Список вопросов к экзамену

10.2. В качестве критериев оценки уровня сформированности (освоения) компетенций обучающимися применяется 5-балльная шкала оценки сформированности компетенций, которая приведена в таблице 14. В течение семестра может использоваться 100-балльная шкала модульно-рейтинговой системы Университета, правила использования которой, установлены соответствующим локальным нормативным актом ГУАП.

Таблица 14 – Критерии оценки уровня сформированности компетенций

Оценка компетенции 5-балльная шкала	Характеристика сформированных компетенций
«отлично» «зачтено»	<ul style="list-style-type: none"> – обучающийся глубоко и всесторонне усвоил программный материал; – уверенно, логично, последовательно и грамотно его излагает; – опираясь на знания основной и дополнительной литературы, тесно привязывает усвоенные научные положения с практической деятельностью направления; – умело обосновывает и аргументирует выдвигаемые им идеи; – делает выводы и обобщения; – свободно владеет системой специализированных понятий.
«хорошо» «зачтено»	<ul style="list-style-type: none"> – обучающийся твердо усвоил программный материал, грамотно и по существу излагает его, опираясь на знания основной литературы; – не допускает существенных неточностей; – увязывает усвоенные знания с практической деятельностью направления; – аргументирует научные положения; – делает выводы и обобщения; – владеет системой специализированных понятий.
«удовлетворительно» «зачтено»	<ul style="list-style-type: none"> – обучающийся усвоил только основной программный материал, по существу излагает его, опираясь на знания только основной литературы; – допускает несущественные ошибки и неточности; – испытывает затруднения в практическом применении знаний направления; – слабо аргументирует научные положения; – затрудняется в формулировании выводов и обобщений; – частично владеет системой специализированных понятий.
«неудовлетворительно» «не зачтено»	<ul style="list-style-type: none"> – обучающийся не усвоил значительной части программного материала; – допускает существенные ошибки и неточности при рассмотрении проблем в конкретном направлении; – испытывает трудности в практическом применении знаний; – не может аргументировать научные положения; – не формулирует выводов и обобщений.

10.3. Типовые контрольные задания или иные материалы.
Вопросы (задачи) для экзамена представлены в таблице 15.

Таблица 15 – Вопросы (задачи) для экзамена

№ п/п	Перечень вопросов (задач) для экзамена	Код индикатора
1	Обобщенная модель системы сотовой связи.	ПК-1.3.1 ПК-1.3.3 ПК-3.3.1 ПК-5.3.1 ПК-8.3.1
2	Организация работы с абонентскими устройствами в одном секторе.	ПК-1.В.1
3	Особенность построения физического уровня в сетях 4 поколения.	ПК-1.3.1 ПК-1.3.3 ПК-1.В.1
4	Организация подключения абонентского устройства к базовой станции. Применение специальных кодов при подключении к БС (преамбула).	ПК-1.В.1
5	Возможные конфликты при подключении к БС. Необходимость использования процедуры последовательного увеличения мощности.	ПК-5.У.1 ПК-5.У.2 ПК-5.В.1
6	Упрощенный анализ процесса подключения к БС.	ПК-5.У.1 ПК-5.У.2 ПК-5.В.1
7	Пути повышения скорости передачи данных в сотовых сетях. Оценка скорости передачи на основе формулы пропускной способности.	ПК-1.У.3
8	Повышение скорости передачи за счет увеличения мощности передаваемого сигнала и ширины полосы частот.	ПК-1.У.1 ПК-1.У.2
9	Повышение скорости передачи за счет использования малых БС.	ПК-1.У.1 ПК-1.У.2
10	Повышение скорости передачи за счет использования направленных антенн и использования более высоких частот.	ПК-1.У.1 ПК-1.У.2
11	Потенциальные возможности увеличения скорости передачи для восходящего и нисходящего канала передачи данных.	ПК-1.У.1 ПК-1.У.2
12	Повышение скорости передачи за счет изменения взаимодействия устройств сотовых сетей.	ПК-1.У.1 ПК-1.У.2
13	Энергетическая эффективность работы беспроводных устройств.	ПК-1.У.1 ПК-1.У.2
14	Основная идея гибридных способов организации повторной передачи.	ПК-1.3.1
15	Анализ эффективности методов гибридной обратной связи.	ПК-5.У.1 ПК-5.У.2 ПК-5.В.1
16	Анализ влияния ограничения числа повторных передач на скорость передачи в случае, если не используется гибридная обратная связь.	ПК-5.У.1 ПК-5.У.2 ПК-5.В.1
17	Анализ эффективности помехоустойчивого кодирования в системах с обратной связью.	ПК-5.У.1 ПК-5.У.2 ПК-5.В.1
18	Построение кодов Хэмминга с заданным числом информационных	ПК-5.У.1

	символов (задано число информационных символов, построить код с минимальным расстоянием 3 и минимальным числом проверочных символов).	ПК-5.У.2 ПК-5.В.1
19	Повышение эффективности использования помехоустойчивого кодирования для беспроводных сетей за счет мягкого декодирования.	ПК-5.У.1 ПК-5.У.2 ПК-5.В.1
20	Переборный алгоритм жесткого декодирования.	ПК-1.3.1
21	Переборный алгоритм мягкого декодирования.	ПК-1.3.1

Вопросы (задачи) для зачета / дифф. зачета представлены в таблице 16.

Таблица 16 – Вопросы (задачи) для зачета / дифф. зачета

№ п/п	Перечень вопросов (задач) для зачета / дифф. зачета	Код индикатора
	Учебным планом не предусмотрено	

Перечень тем для курсового проектирования/выполнения курсовой работы представлены в таблице 17.

Таблица 17 – Перечень тем для курсового проектирования/выполнения курсовой работы

№ п/п	Примерный перечень тем для курсового проектирования/выполнения курсовой работы
	Учебным планом не предусмотрено

Вопросы для проведения промежуточной аттестации в виде тестирования представлены в таблице 18.

Таблица 18 – Примерный перечень вопросов для тестов

№ п/п	Примерный перечень вопросов для тестов	Код индикатора
	Не предусмотрено	

Перечень тем контрольных работ по дисциплине обучающихся заочной формы обучения, представлены в таблице 19.

Таблица 19 – Перечень контрольных работ

№ п/п	Перечень контрольных работ
	Не предусмотрено

10.4. Методические материалы, определяющие процедуры оценивания индикаторов, характеризующих этапы формирования компетенций, содержатся в локальных нормативных актах ГУАП, регламентирующих порядок и процедуру проведения текущего контроля успеваемости и промежуточной аттестации обучающихся ГУАП.

11. Методические указания для обучающихся по освоению дисциплины

11.1. Методические указания для обучающихся по освоению лекционного материала.

Основное назначение лекционного материала – логически стройное, системное, глубокое и ясное изложение учебного материала. Назначение современной лекции в рамках дисциплины не в том, чтобы получить всю информацию по теме, а в освоении фундаментальных проблем дисциплины, методов научного познания, новейших достижений научной мысли. В учебном процессе лекция выполняет методологическую,

организационную и информационную функции. Лекция раскрывает понятийный аппарат конкретной области знания, её проблемы, дает цельное представление о дисциплине, показывает взаимосвязь с другими дисциплинами.

Планируемые результаты при освоении обучающимися лекционного материала:

- получение современных, целостных, взаимосвязанных знаний, уровень которых определяется целевой установкой к каждой конкретной теме;
- получение опыта творческой работы совместно с преподавателем;
- развитие профессионально-деловых качеств, любви к предмету и самостоятельного творческого мышления.
- появление необходимого интереса, необходимого для самостоятельной работы;
- получение знаний о современном уровне развития науки и техники и о прогнозе их развития на ближайшие годы;
- научиться методически обрабатывать материал (выделять главные мысли и положения, приходить к конкретным выводам, повторять их в различных формулировках);
- получение точного понимания всех необходимых терминов и понятий.

Лекционный материал может сопровождаться демонстрацией слайдов и использованием раздаточного материала при проведении коротких дискуссий об особенностях применения отдельных тематик по дисциплине.

Структура предоставления лекционного материала:

Раздел 1. Построение системы мобильной связи

Раздел 2. Пути повышения скорости передачи в сотовых сетях

Раздел 3. Организация передачи с обратной связью в беспроводных сетях

11.2. Методические указания для обучающихся по выполнению лабораторных работ

В ходе выполнения лабораторных работ обучающийся должен углубить и закрепить знания, практические навыки, овладеть современной методикой и техникой эксперимента в соответствии с квалификационной характеристикой обучающегося. Выполнение лабораторных работ состоит из экспериментально-практической, расчетно-аналитической частей и контрольных мероприятий.

Выполнение лабораторных работ обучающимся является неотъемлемой частью изучения дисциплины, определяемой учебным планом, и относится к средствам, обеспечивающим решение следующих основных задач обучающегося:

- приобретение навыков исследования процессов, явлений и объектов, изучаемых в рамках данной дисциплины;
- закрепление, развитие и детализация теоретических знаний, полученных на лекциях;
- получение новой информации по изучаемой дисциплине;
- приобретение навыков самостоятельной работы с лабораторным оборудованием и приборами.

Задание и требования к проведению лабораторных работ

Вариант задания по каждой лабораторной работе обучающийся получает в соответствии с номером в по журналу группы. Перед проведением лабораторной работы обучающемуся следует внимательно ознакомиться с методическими указаниями по ее выполнению. В соответствии с заданием обучающийся должен подготовить необходимые данные, получить от преподавателя допуск к выполнению лабораторной работы, выполнить указанную последовательность действий, получить требуемые результаты, оформить и защитить отчет по лабораторной работе.

Лабораторная работа 1. Моделирование системы передачи данных с решающей обратной связью.

Построение модели системы передачи данных с использованием решающей обратной связью. Для проверки целостности данных используется циклический избыточный код (CRC), в качестве модуляции применяется двоичная фазовая модуляция (BPSK). Рассматривается модель канала с аддитивным белым гауссовским шумом. В случае обнаруженных ошибок повторяется передача сообщения по каналу. В лабораторной работе оценивается скорость передачи данных такой системы при различных значениях соотношения сигнал/шум (SNR), оценивается вероятность ошибки на бит и вероятность необнаруженных ошибок.

Лабораторная работа 2. Моделирование базовой системы передачи данных с гибридной решающей обратной связью.

Построение модели базовой системы передачи данных с использованием гибридной решающей обратной связью. Для проверки целостности данных используется циклический избыточный код с 16 проверочными битами (CRC-16). Передаваемые по каналу данные кодируются помехоустойчивым кодом. В качестве помехоустойчивого кодирования используются коды Хэмминга. Для передачи используется двоичная фазовая модуляция (BPSK). Рассматривается модель канала с аддитивным белым гауссовским шумом. В случае обнаруженных ошибок повторяется передача сообщения по каналу. В лабораторной работе исследуется влияние соотношения сигнал/шум и скорости помехоустойчивого кода на скорость передачи.

Лабораторная работа 3. Исследование влияния способов построения гибридной решающей обратной связи на скорость передачи данных.

Построение модели системы передачи данных с использованием гибридной решающей обратной связью. Моделируется два типа таких систем: с использованием комбинирования по Чейзу и с использованием наращиваемой избыточности, за счет использования семейства кодов в режиме переменных скоростей. Для проверки целостности данных используется циклический избыточный код с 16 проверочными битами (CRC-16). Передаваемые по каналу данные кодируются помехоустойчивым кодом. В качестве помехоустойчивого кодирования используются сверточные коды в режиме постоянных и переменных скоростей. Для передачи используется двоичная фазовая модуляция (BPSK). Рассматривается модель канала с аддитивным белым гауссовским шумом и медленными Релеевскими замираниями. В случае обнаруженных ошибок в первом типе системы повторяется передача сообщения по каналу, на приемной стороне проводится комбинирование всех полученных копий одного сообщения для повышения вероятности верного декодирования. В случае обнаруженных ошибок во втором типе системы по каналу передаются дополнительные биты избыточности, что уменьшает скорость кода и повышает исправляющую способность помехоустойчивого кода. В лабораторной работе исследуется влияние соотношения сигнал/шум, скорости помехоустойчивого кодирования и типа используемой системы на скорость передачи.

Структура и форма отчета о лабораторной работе

Отчет о лабораторной работе должен включать в себя: титульный лист, цель работы, формулировку задания, алгоритмы программ, тексты программ и выводы по лабораторной работе.

Требования к оформлению отчета о лабораторной работе

По каждой лабораторной работе выполняется отдельный отчет. Титульный лист оформляется в соответствии с шаблоном (образцом) приведенным на сайте ГУАП (www.guap.ru) в разделе «Сектор нормативной документации». Текстовые и графические

материалы оформляются в соответствии с действующими ГОСТами и требованиями, приведенными на сайте ГУАП (www.guap.ru) в разделе «Сектор нормативной документации».

Методические указания по прохождению лабораторных работ:

Тюрликов А.М. Методические указания к выполнению лабораторных работ по дисциплине «Сети и системы мобильной связи». Электронный ресурс кафедры №52.

11.3. Методические указания для обучающихся по прохождению самостоятельной работы

В ходе выполнения самостоятельной работы, обучающийся выполняет работу по заданию и при методическом руководстве преподавателя, но без его непосредственного участия.

Для обучающихся по заочной форме обучения, самостоятельная работа может включать в себя контрольную работу.

В процессе выполнения самостоятельной работы, у обучающегося формируется целесообразное планирование рабочего времени, которое позволяет им развивать умения и навыки в усвоении и систематизации приобретаемых знаний, обеспечивает высокий уровень успеваемости в период обучения, помогает получить навыки повышения профессионального уровня.

Методическими материалами, направляющими самостоятельную работу обучающихся являются:

- учебно-методический материал по дисциплине.

11.4. Методические указания для обучающихся по прохождению текущего контроля успеваемости.

Текущий контроль успеваемости предусматривает контроль качества знаний обучающихся, осуществляемого в течение семестра с целью оценивания хода освоения дисциплины.

Форма проведения текущего контроля – защита отчетов по лабораторным работам. Результаты текущего контроля учитываются при проведении промежуточной аттестации в соответствии с требованиями СТО ГУАП. СМК 3.76 «Положение о текущем контроле успеваемости и промежуточной аттестации студентов и аспирантов ГУАП, обучающихся по образовательным программам высшего образования».

11.5. Методические указания для обучающихся по прохождению промежуточной аттестации.

Промежуточная аттестация обучающихся предусматривает оценивание промежуточных и окончательных результатов обучения по дисциплине. Она включает в себя:

– экзамен – форма оценки знаний, полученных обучающимся в процессе изучения всей дисциплины или ее части, навыков самостоятельной работы, способности применять их для решения практических задач. Экзамен, как правило, проводится в период экзаменационной сессии и завершается аттестационной оценкой «отлично», «хорошо», «удовлетворительно», «неудовлетворительно».

Система оценок при проведении промежуточной аттестации осуществляется в соответствии с требованиями Положений «О текущем контроле успеваемости и промежуточной аттестации студентов ГУАП, обучающихся по программам высшего образования» и «О модульно-рейтинговой системе оценки качества учебной работы студентов в ГУАП». Экзамен проводится в устной форме. При явке на экзамен обучающийся обязан иметь при себе зачетную книжку, которую он предъявляет преподавателю. Прием экзамена без зачетной книжки не допускается. Если со стороны

обучающегося во время экзамена допущены нарушения учебной дисциплины (списывание, несанкционированное использование средств мобильной связи, аудио–плееров и других технических устройств), нарушения правил внутреннего распорядка ГУАП, предпринята попытка подлога документов, преподаватель вправе удалить обучающегося с экзамена с занесением в ведомость оценки «неудовлетворительно». По результатам экзамена положительная оценка заносится преподавателем в ведомость и зачетную книжку. Отрицательная оценка заносится только в ведомость. Неявка обучающегося на экзамен отмечается в ведомости словами «не явился», либо «н/я». Директор института на основе ведомости выясняет причину отсутствия обучающегося на экзамене и принимает решение о порядке последующей сдачи.

Лист внесения изменений в рабочую программу дисциплины

Дата внесения изменений и дополнений. Подпись внесшего изменения	Содержание изменений и дополнений	Дата и № протокола заседания кафедры	Подпись зав. кафедрой