

МИНИСТЕРСТВО НАУКИ И ВЫСШЕГО ОБРАЗОВАНИЯ РОССИЙСКОЙ
ФЕДЕРАЦИИ
федеральное государственное автономное образовательное учреждение высшего
образования
"САНКТ-ПЕТЕРБУРГСКИЙ ГОСУДАРСТВЕННЫЙ УНИВЕРСИТЕТ
АЭРОКОСМИЧЕСКОГО ПРИБОРОСТРОЕНИЯ"

Кафедра № 93

УТВЕРЖДАЮ

Руководитель направления

ДОЦ., К.П.Н.

(должность, уч. степень, звание)

П.М. Алексеева

(инициалы, фамилия)

(подпись)

« 24 » июня 2021 г

РАБОЧАЯ ПРОГРАММА ДИСЦИПЛИНЫ

«Криминалистика»
(Наименование дисциплины)

Код направления подготовки	40.03.01
Наименование направления подготовки	Юриспруденция
Наименование направленности	Гражданское право
Форма обучения	очная

Санкт-Петербург– 2021

Лист согласования рабочей программы дисциплины

Программу составил (а)

доц., к.ю.н., доц.
(должность, уч. степень, звание)


(подпись, дата)

24.06.2021

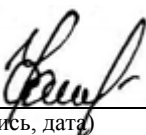
А.А.Губко
(инициалы, фамилия)

Программа одобрена на заседании кафедры № 93

« 24 » июня _____ 2021 г, протокол № 12

Заведующий кафедрой № 93

проф., д.ю.н., проф.
(уч. степень, звание)

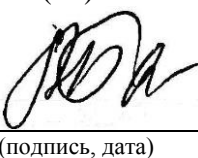

(подпись, дата)

24.06.2021

Ф.Ю. Сафин
(инициалы, фамилия)

Ответственный за ОП ВО 40.03.01(02)

доц., к.ю.н., доцент
(должность, уч. степень, звание)



(подпись, дата)

24.06.2021

А.А.Боев
(инициалы, фамилия)

Заместитель декана факультета №9 по методической работе

доц., к.п.н., доц.
(должность, уч. степень, звание)


(подпись, дата)

24.06.2021

П.М.Алексеева
(инициалы, фамилия)

Аннотация

Дисциплина «Криминалистика» входит в образовательную программу высшего образования – программу бакалавриата по направлению подготовки 40.03.01 «Юриспруденция» направленности «Гражданское право». Дисциплина реализуется кафедрой «№93».

Дисциплина нацелена на формирование у выпускника следующих компетенций:

УК-1 «Способен осуществлять поиск, критический анализ и синтез информации, применять системный подход для решения поставленных задач»

ОПК-8 «Способен целенаправленно и эффективно получать юридически значимую информацию из различных источников, включая правовые базы данных, решать задачи профессиональной деятельности с применением информационных технологий и с учетом требований информационной безопасности»

ПК-3 «Способность принимать решения и совершать юридические действия в точном соответствии с законодательством Российской Федерации»

Содержание дисциплины охватывает круг вопросов, связанных с общими научными положениями современной криминалистики, применении научных технических средств, методов и способов раскрытия расследования и предотвращения преступлений.

Преподавание дисциплины предусматривает следующие формы организации учебного процесса: лекции, практические занятия, самостоятельная работа обучающегося.

Программой дисциплины предусмотрены следующие виды контроля: текущий контроль успеваемости, промежуточная аттестация в форме экзамена.

Общая трудоемкость освоения дисциплины составляет 4 зачетных единицы, 144 часа.

Язык обучения по дисциплине «русский».

1. Перечень планируемых результатов обучения по дисциплине

1.1. Цели преподавания дисциплины

Целью преподавания дисциплины «Криминалистика» является формирование у студентов направления «40.03.01 «Юриспруденция» основ криминалистического мышления, научно-обоснованных взглядов на преступность как на негативный, объективно обусловленный социальный процесс, который общество и государство должны содержать в определенных рамках, чтобы не допустить нарушения условий из нормальной жизнедеятельности, а так же подготовить их к компетентному решению профессиональных задач, связанных с противодействием преступников.

Учебный курс дисциплины «Криминалистика» позволяет освоить теоретические и методологические основы расследования преступлений и применить их для практического использования.

1.2. Дисциплина входит в состав обязательной части образовательной программы высшего образования (далее – ОП ВО).

1.3. Перечень планируемых результатов обучения по дисциплине, соотнесенных с планируемыми результатами освоения ОП ВО.

В результате изучения дисциплины обучающийся должен обладать следующими компетенциями или их частями. Компетенции и индикаторы их достижения приведены в таблице 1.

Таблица 1 – Перечень компетенций и индикаторов их достижения

Категория (группа) компетенции	Код и наименование компетенции	Код и наименование индикатора достижения компетенции
Универсальные компетенции	УК-1 Способен осуществлять поиск, критический анализ и синтез информации, применять системный подход для решения поставленных задач	УК-1.3.1 знать методики поиска, сбора и обработки информации, в том числе с использованием информационных технологий УК-1.У.1 уметь применять методики поиска, сбора и обработки информации УК-1.В.1 владеть навыками критического анализа и синтеза информации, в том числе с помощью цифровых инструментов
Общепрофессиональные компетенции	ОПК-8 Способен целенаправленно и эффективно получать юридически значимую информацию из различных источников, включая правовые базы данных, решать задачи профессиональной деятельности с применением информационных технологий и с учетом требований информационной	ОПК-8.3.1 знать основы современных технологий сбора, обработки и представления юридически значимой информации из правовых баз данных; способы и методы решения профессиональных задач с применением информационных технологий; основы информационной безопасности ОПК-8.У.1 уметь собирать и обрабатывать юридически значимую информацию; решать профессиональные задачи с применением информационных технологий ОПК-8.В.1 владеть навыками сбора, обработки и анализа информации, навыками работы с базами данных

	безопасности	
Профессиональные компетенции	ПК-3 Способность принимать решения и совершать юридические действия в точном соответствии с законодательством Российской Федерации	<p>ПК-3.3.1 знать основы и специфику российского законодательства; правила и принципы юридической деятельности; особенности юридической деятельности на основе соблюдения принципа законности; механизмы и алгоритмы принятия решений в сфере юридической деятельности</p> <p>ПК-3.У.1 уметь выбирать актуальные правовые средства в зависимости от виды юридической деятельности; самостоятельно принимать решения и обеспечивать их реализацию в строгом соответствии с российским законодательством</p> <p>ПК-3.В.1 владеть приемами выбора правового предписания в зависимости от вида юридической деятельности; навыками принятия самостоятельных решений и совершения юридических действий в точном соответствии с законодательством Российской Федерации</p>

2. Место дисциплины в структуре ОП

Дисциплина может базироваться на знаниях, ранее приобретенных обучающимися при изучении следующих дисциплин:

- «Уголовное право»,
- «Уголовный процесс».

Знания, полученные при изучении материала данной дисциплины, имеют как самостоятельное значение, так и могут использоваться при изучении других дисциплин:

- «Криминология».

3. Объем и трудоемкость дисциплины

Данные об общем объеме дисциплины, трудоемкости отдельных видов учебной работы по дисциплине (и распределение этой трудоемкости по семестрам) представлены в таблице 2.

Таблица 2 – Объем и трудоемкость дисциплины

Вид учебной работы	Всего	Трудоемкость по семестрам
		№6
1	2	3
Общая трудоемкость дисциплины, ЗЕ/ (час)	4/ 144	4/ 144
Из них часов практической подготовки	11	11
Аудиторные занятия, всего час.	68	68
в том числе:		
лекции (Л), (час)	34	34
практические/семинарские занятия (ПЗ), (час)	34	34
лабораторные работы (ЛР), (час)		
курсовой проект (работа) (КП, КР), (час)		

экзамен, (час)	45	45
Самостоятельная работа , всего (час)	31	31
Вид промежуточной аттестации: зачет, дифф. зачет, экзамен (Зачет, Дифф. зач, Экз.**)	Экз.	Экз.

Примечание: ** кандидатский экзамен

4. Содержание дисциплины

4.1. Распределение трудоемкости дисциплины по разделам и видам занятий.

Разделы, темы дисциплины и их трудоемкость приведены в таблице 3.

Таблица 3 – Разделы, темы дисциплины, их трудоемкость

Разделы, темы дисциплины	Лекции (час)	ПЗ (СЗ) (час)	ЛР (час)	КП (час)	СРС (час)
Семестр 6					
Раздел 1. Теоретические и методологические основы криминалистики					
Тема 1.1 История развития криминалистики	1	1			
Тема 1.2 Предмет, метод и система криминалистики	1	1			1
Тема 1.3 Криминалистическая идентификация и диагностика	1	1			1
Раздел 2. Криминалистическая техника					
Тема 2.1 Общие положения криминалистической техники	1	1			1
Тема 2.2 Криминалистическая фотография, звуко- и видеозапись	2	2			1
Тема 2.3 Отождествление человека по внешним признакам	1	1			1
Тема 2.4 Трасология	1	1			1
Тема 2.5 Криминалистическая одорология	1	1			1
Тема 2.6 Криминалистическая баллистика	1	1			
Тема 2.7 Криминалистическое исследование документов	1	1			1
Тема 2.8 Криминалистическая регистрация	1	1			1
Раздел 3. Криминалистическая тактика					
Тема 3.1 Общие положения криминалистической тактики	1	1			1
Тема 3.2 Криминалистические версии и планирование расследования	1	1			1
Тема 3.3 Тактика следственного осмотра и освидетельствования	1	1			1
Тема 3.4 Тактика следственного эксперимента	1	1			1
Тема 3.5 Тактика обыска и выемки	1	1			1
Тема 3.6 Тактика допроса и очной ставки	1	1			1

Тема 3.7 Тактика предъявления для опознания	1	1			1
Тема 3.8 Тактика проверки показаний на месте	1	1			1
Тема 3.9 Применение специальных знаний при расследовании преступлений	1	1			1
Раздел 4. Криминалистическая методика расследования					
Тема 4.1 Общие положения криминалистической методики расследования	1	1			1
Тема 4.2 Организационно-управленческие основы расследования преступлений	1	1			1
Тема 4.3 Методика расследования убийств	1	1			1
Тема 4.4 Особенности расследования умышленных убийств, совершаемых по найму	1	1			1
Тема 4.5 Методика расследования преступлений против половой неприкосновенности и половой свободы личности	1	1			1
Тема 4.6 Методика расследования краж, грабежей и разбойных нападений	1	1			1
Тема 4.7 Методика расследования контрабанды	1	1			1
Тема 4.8 Методика расследования налоговых преступлений	1	1			1
Тема 4.9 Методика расследования коррупционных преступлений	1	1			1
Тема 4.10 Методика расследования поджогов и преступных нарушений правил пожарной безопасности	1	1			1
Тема 4.11 Методика расследования преступлений, связанных с незаконным оборотом наркотиков	1	1			1
Тема 4.12 Методика расследования преступлений в сфере компьютерной информации	1	1			1
Тема 4.13 Особенности методики расследования преступлений несовершеннолетних	1	1			1
Выполнение курсовой работы					
Итого в семестре:	34	34			31
Итого	34	34	0	0	31

Практическая подготовка заключается в непосредственном выполнении обучающимися определенных трудовых функций, связанных с будущей профессиональной деятельностью.

4.2. Содержание разделов и тем лекционных занятий.

Содержание разделов и тем лекционных занятий приведено в таблице 4.

Таблица 4 – Содержание разделов и тем лекционного цикла

Номер раздела	Название и содержание разделов и тем лекционных занятий
---------------	---

Раздел 1. Теоретические и методологические основы криминалистики	<p>Тема 1.1 История развития криминалистики: зарождение и развитие криминалистических познаний в России; развитие науки криминалистики в СССР; развитие зарубежной криминалистики; развитие криминалистики в современных условиях.</p>
	<p>Тема 1.2 Предмет, методы и система криминалистики: понятие и задачи криминалистики, методы и система.</p> <p>Криминалистика - это наука о закономерностях механизма преступления; возникновения информации о преступлении и его участниках; собирания, исследования, оценки и использования доказательств и основанных на познании этих закономерностей специальных средствах и методах судебного исследования и предотвращения преступлений.</p> <p>Система современной криминалистики в России и в ряде других стран традиционно включает четыре раздела:</p> <ol style="list-style-type: none"> 1) общая теория криминалистики; 2) криминалистическая техника; 3) криминалистическая тактика; 4) методика расследования отдельных видов преступлений <p>Методы криминалистики – это основные способы решения научных задач в ходе криминалистических исследований теоретического и прикладного характера. Их можно подразделить по следующим уровням:</p> <ol style="list-style-type: none"> 1) всеобщий метод познания – философский метод материалистической диалектики, на котором базируется теория отражения преступления и его следов в окружающей среде. 2) Общие (или общенаучные) познавательные методы, теоретически осмысленные различными науками и применяемые во многих областях практической деятельности: наблюдение, измерение, описание, сравнение, эксперимент, моделирование, логические, математические, кибернетические методы и т.д. 3) Специальные методы – это, прежде всего методы, разрабатываемые самой криминалистикой для решения своих задач с учетом объектов и средств познания. Примеры: методы криминалистической идентификации; метод фотографической развертки следов на пуле, приемы осмотра, обыска, допроса; методы планирования расследования.
	<p>Тема 1.3 Криминалистическая идентификация и диагностика: понятие и научные основы криминалистической идентификации; виды криминалистической идентификации; общие положения криминалистической диагностики.</p>

<p>Раздел 2. Криминалистическая техника</p>	<p>Тема 2.1 Общие положения криминалистической техники: понятие, система и задачи криминалистической техники; понятие и система криминалистической техники; технико-криминалистические средства, применяемые в ходе следственных действий при экспертных исследованиях.</p> <p>Тема 2.2 Криминалистическая фотография, звуко- и видеозапись.</p> <p>Криминалистическая фотография и видеозапись – это отрасль криминалистической техники, представляющая собой совокупность научных положений и разработанных на их основе фотографических средств, методов и приемов съемки, используемых при собирании, исследовании и демонстрации доказательств.</p> <p>В основе криминалистической фотографии и видеозаписи лежат две системы закономерностей:</p> <ul style="list-style-type: none"> а) положения общей, научной фотографии и электронной записи изображения и звука; б) положения криминалистической тактики и методики (например, определяющие тактику осмотра места происшествия и особенности фиксации этого следственного действия при расследовании конкретных видов и групп преступлений). <p>Согласно современным представлениям система этой отрасли состоит из следующих частей:</p> <ul style="list-style-type: none"> – общие положения (понятие, система, значение и т.д.); – запечатлевающая фотография; – исследовательская фотография; – криминалистическая видеозапись. <p>Тема 2.3 Отождествление человека по внешним признакам: правила словесного описания внешнего облика человека; функциональные признаки, особые и броские предметы и источники информации о внешнем облике человека.</p> <p>Тема 2.4 Трасология</p> <p>Трасология – раздел криминалистики, который изучает теорию следоведения и закономерности возникновения следов, отражающих механизм преступления. Эксперты-трасологи разрабатывают рекомендации по применению методов и средств обнаружения следов, их фиксации, изъятия и анализа для установления обстоятельств, имеющих существенное значение для раскрытия, расследования и предупреждения преступлений.</p> <p>Трасология изучает преимущественно следы-отображения (отпечатки руки, следы взлома, оставленные ломом, следы от</p>
--	--

	<p>колеса)</p> <p>Принципы трасологии:</p> <ul style="list-style-type: none"> • Индивидуальность объектов материального мира. Внешнее строение однородных объектов может совпадать по общим признакам: форма, размер и т. д., но неизбежно будет различаться по частным. К частным признакам в трасологии относят детали и особенности рельефа поверхности или узора/рисунка следа. Например, в следе протектора колеса автомашины – частные признаки дефекта (покраска резины, трещины); • Внешнее строение объекта. В том числе частные признаки и детали, которые при определенных условиях достаточно точно отображаются на других объектах. Их полнота и точность зависят от условий следообразования, главными из которых являются физические свойства материала объекта – следообразующего и воспринимающего, а также механизм взаимодействия объектов. Чем пластичнее следовоспринимающий объект и мельче его структурное строение, тем более четким и выразительным в передаче деталей получается след; • Отображение в следе внешнего объекта всегда приобретает обратный и зеркальный вид. Так, от выпуклого объекта, например, подошва обуви, остается вогнутый след в мягком материале: в песке, мокрой глинистой почве.
	<p>Тема 2.5 Криминалистическая одорология</p> <p>Криминалистическая одорология (от лат. odor — запах, и греч. logos — учение) — раздел <u>криминалистической техники</u>, занимающийся исследованием природы и механизма запаховых следов, методов и технических средств их использования в целях раскрытия, расследования и предупреждения преступлений. Криминалистическая одорология представляет собой совокупность приемов и технических средств, обеспечивающих решение в процессе расследования преступления задач, связанных с установлением по запаховым следам искомых лиц, предметов и иных объектов.</p> <p>Предмет одорологии — запаховые следы, их природа, закономерности образования, методы обнаружения и использования в целях раскрытия преступлений.</p>
	<p>Тема 2.6 Криминалистическая баллистика: общие положения криминалистической баллистики; классификация оружия; обнаружение, осмотр, фиксация, изъятие огнестрельного оружия и следов выстрела.</p>
	<p>Тема 2.7 Криминалистическое исследование документов</p> <p>Криминалистическое исследование документов – это отрасль криминалистической техники, в которой исследуются закономерности природы письма, проявления</p>

	<p>при этом некоторых свойств личности, способы подделки документов, а также разрабатываются средства и методы познания этих закономерностей в целях раскрытия и расследования преступлений.</p> <p>Документы – вещественные доказательства могут выступать в качестве: предмета преступного посягательства, средства совершения преступления или средства сокрытия следов преступления.</p> <p>Различают два вида криминалистического исследования документов:</p> <ul style="list-style-type: none"> • криминалистическое исследование письма (выработанность почерка, разгон почерка, связность почерка, нажим); • технико-криминалистическое исследование. <p>Вопросы для обсуждения:</p> <ul style="list-style-type: none"> - Установление факта подделки подписи. - Установление факта подделки оттисков, печатей, штампов. - Восстановление содержания поврежденных письменных документов. - Исследование документов, подделанных полиграфическим способом. - Исследование фото- кино- видеодокументов.
	<p>Тема 2.8 Криминалистическая регистрация</p> <p>Криминалистическая регистрация – это подраздел криминалистики, представляющий собой систему научных положений и методик по регистрации, сосредоточению и использованию информации об объектах, попадающих в сферу оперативно-розыскной и уголовно-правовой деятельности правоохранительных органов в целях раскрытия, расследования и предотвращения преступлений.</p> <p>Система криминалистической регистрации состоит из отдельных учетов. Каждый учет охватывает группу однородных объектов; с появлением нового вида регистрируемых объектов возникает новый вид учета. Таким образом, <i>учет</i> – это подсистема криминалистической регистрации, в которой сосредоточена информация об однородных (однотипных) объектах.</p> <p>Способы криминалистической регистрации:</p> <ul style="list-style-type: none"> • описание (письменная фиксация сведений, признаков объекта, подлежащего регистрации); • получение оттисков, в том числе дактилоскопирование; • звуко- и видеозапись; • зарисовка, изображение в виде схем; • коллекционирование (собираение и хранение объектов в натуре); • смешанный (когда применяются несколько способов фиксации объектов).
<p>Раздел 3. Криминалистическая тактика</p>	<p>Тема 3.1 Общие положения криминалистической тактики</p> <p>Криминалистическая тактика – это раздел науки криминалистики, представляющий собой систему научных положений и разрабатываемых на их основе рекомендаций</p>

по проведению отдельных следственных и судебных действий, направленных на собирание и исследование доказательств по уголовным делам.

Содержание криминалистической тактики составляют:

1) общие положения криминалистической тактики: понятие, сущность и содержание криминалистической тактики; источники криминалистической тактики; связь криминалистической тактики с другими частями криминалистики и другими науками; основные понятия, используемые в криминалистической тактике;

2) тактика отдельных следственных действий – тактика допроса и очной ставки, следственного осмотра, обыска и выемки, следственного эксперимента, предъявления опознания, проверки показаний на месте, получения образцов для сравнительного исследования, назначения и производства экспертиз, тактика задержания.

Общие положения тактики отдельных следственных действий: законность следственного действия; единство руководства при проведении данного действия; активность и целеустремленность следователя; стадийность; ситуационность; необходимость применения технико-криминалистических средств; использование при необходимости помощи специалистов, сотрудников оперативно-разыскных аппаратов и других служб, и подразделений ОВД.

Тема 3.2 Криминалистические версии и планирование расследования

При реализации плана расследования по уголовному делу нельзя обойтись без планирования отдельных следственных действий и оперативно-розыскных мероприятий. Этот процесс включает:

- а) получение исходной информации;
- б) формулирование задач, подлежащих разрешению;
- в) установление последовательности решения отдельных задач;
- г) выбор тактических приемов, которые должны обеспечивать успешное решение поставленных задач;
- д) определение комплекса необходимых технических средств;
- е) решение вопроса об использовании оперативных сил, средств и данных, полученных негласным путем;
- ж) установление круга участников следственного действия или оперативно-розыскного мероприятия и их функций;
- з) уточнение времени и места производства намеченного действия;
- и) составление плана производства следственного действия или оперативно-розыскного мероприятия.

Вопросы для обсуждения:

- Планирование расследования преступлений;
- Особенности версионного процесса в криминалистике

Тема 3.3 Тактика следственного осмотра и освидетельствования

Вопросы для обсуждения:

1. Понятие, задачи и виды следственного осмотра (*Следственный осмотр* - это процессуальное действие, состоящее в непосредственном восприятии, фиксации и исследовании следователем или лицом, производящим дознание, объектов (их признаков, свойств, состояния, взаиморасположения), имеющих значение для расследования по уголовному делу.)

2. Тактика осмотра места происшествия (Осмотр места происшествия - это неотложное следственное действие, заключающееся в активном целенаправленном изучении, исследовании и фиксации обстановки места происшествия, следов преступления и иных данных, имеющих значение для установления обстоятельств расследуемого события.)

3. Тактика других видов следственного осмотра.

4. Тактика освидетельствования (Освидетельствование - это самостоятельное следственное действие, направленное на исследование с целью обнаружения на теле человека особых примет, следов преступления, телесных повреждений, выявления состояния опьянения и иных свойств и признаков, имеющих значение для уголовного дела.)

Тема 3.4 Тактика следственного эксперимента
следственный эксперимент проводится в три этапа:
подготовительный, экспериментальный и заключительный.
На подготовительном этапе следователю необходимо:
а) объявить о начале производства следственного действия и установить личность каждого из его участников;
б) разъяснить им их права и обязанности;
в) предупредить участников эксперимента об ответственности за разглашение данных предварительного следствия по делу;
г) уведомить участников об использовании технико-криминалистических средств фиксации в ходе следственного эксперимента, а также манекенов, муляжей и т.п.;
д) зафиксировать в протоколе факт выполнения процессуальных предписаний, а также время начала экспериментальных действий;
е) дать задание сотрудникам органа внутренних дел удалить с места проведения следственного эксперимента посторонних лиц, а при необходимости приостановить движение транспортных средств и обеспечить личную безопасность всех участников следственного действия;
ж) провести инструктаж участников эксперимента, в ходе которого разъяснить его цель, содержание и последовательность выполнения опытных действий, определить место нахождения каждого участника и маршруты передвижения, установить способы связи, конкретизировать точки съемки, а также опытные действия и фрагменты обстановки, которые должны быть

зафиксированы с помощью технико-криминалистических средств.

Тема 3.5 Тактика обыска и выемки

При расследовании преступлений с целью обнаружения и изъятия орудий преступления, различных предметов, документов, имеющих значение для уголовного дела, похищенных ценностей и т. д. следователю приходится осуществлять и принудительные поисковые действия. К числу следственных действий, в процессе которых проводится принудительный поиск, относятся обыск и выемка.

Обыск — следственное действие поисково-розыскного характера, заключающееся в целенаправленном принудительном обследовании помещений и участков местности, находящихся в владении обыскиваемого лица, членов его семьи или организации, и в таком же обследовании конкретного лица с целью обнаружения и изъятия орудий преступления, оружия, предметов и ценностей, добытых преступным путем, а также документов и других объектов, имеющих значение для дела.

Выемка — это также изъятие у какого-либо лица, из учреждений и организаций определенных предметов и документов, имеющих значение для дела, но без их предварительного принудительного поиска, ибо известны объект, подлежащий изъятию, и место его нахождения. В случае же отказа выдать требуемый объект выемка производится принудительно (ст. 183 УПК).

Тема 3.6 Тактика допроса и очной ставки

Допрос - это следственное действие, заключающееся в личном общении следователя с допрашиваемым лицом с целью получения и фиксации в установленной процессуальной форме показаний о фактах и обстоятельствах, имеющих значение для расследования уголовного дела.

Среди следственных действий, проводимых в ходе раскрытия и расследования преступлений, допрос является наиболее распространенным.

Допрос выступает в качестве основного источника доказательств, средства собирания и проверки доказательств. Целью допроса является получение полных и объективных показаний относительно события преступления. Задачи допроса состоят в установлении истины по уголовному делу и отдельных обстоятельств, входящих в предмет доказывания.

Тема 3.7 Тактика предъявления для опознания

Предъявление для опознания является одним из эффективных следственных действий идентификационного характера, которое проводится в тех случаях, когда возникает необходимость установления тождества лица, предмета или иного объекта с тем объектом, который имеет

	<p>отношение к совершению преступления – т.е. предположительно ранее воспринимался опознающим в связи с преступным событием или при иных обстоятельствах, имеющих значение для расследования уголовного дела.</p> <p>Предъявление для опознания – следственное действие (ст. 193 УПК РФ), в процессе которого опознающий (свидетель, потерпевший, подозреваемый, обвиняемый) на основе мысленного образа опознаваемого объекта, в условиях его повторного восприятия, устанавливает его тождество или различие с тем объектом, который он воспринимал ранее и о котором давал показания.</p>
	<p>Тема 3.8 Тактика проверки показаний на месте</p> <p>Проверка показаний на месте - следственное действие, состоящее в добровольном показе ранее допрошенным лицом места и объектов, связанных с расследуемым событием, даче на этом месте пояснений, и одновременном сопоставлении этих пояснений с материальной обстановкой данного места с указанием на предметы и следы, значимые для расследования, демонстрацией определенных действий.</p> <p>Как и иные следственные действия, проверка показаний на месте структурно может быть разделена на этапы, включающие в себя стадии. Речь идет о трех взаимосвязанных этапах: подготовительного, рабочего и заключительного.</p> <ul style="list-style-type: none"> - Подготовительный этап (стадия допроса, стадия планирования, стадия реализации других элементов подготовки) - Рабочий этап - Заключительный этап
	<p>Тема 3.9 Применение специальных знаний при расследовании преступлений</p> <p><i>Специальные знания в уголовном судопроизводстве</i> — это система знаний и умений в области конкретной науки, техники, искусства или ремесла, полученных в ходе специальной подготовки или профессионального опыта и применяемых для решения задач уголовного судопроизводства. При этом носителями специальных знаний являются сведущие лица, которые обладают процессуальным статусом либо специалиста, либо эксперта.</p> <p>Традиционно выделяются две формы использования следователем и дознавателем специальных знаний в ходе расследования преступлений, в том числе преступлений несовершеннолетних: процессуальная и непроцессуальная.</p> <p>Существование процессуальной формы использования специальных знаний при расследовании преступлений несовершеннолетних обусловлено наличием регламентации уголовно-процессуальным законодательством возможности и порядка применения специальных знаний. Так, уголовно-процессуальное законодательство определяет следующие виды такого использования:</p>

	<ul style="list-style-type: none"> - участие специалиста в производстве следственных действий; - назначение и производство судебной экспертизы и получение показаний эксперта; - получение заключения и показаний специалиста; - участие специалиста в предварительных исследованиях, проводимых в ходе доследованных проверок.
<p>Раздел 4. Криминалистическая методика расследования</p>	<p>Тема 4.1 Общие положения криминалистической методики расследования</p> <p>Методика расследования отдельных видов преступлений представляет собой часть криминалистики, изучающую опыт совершения и практику расследования преступлений и разрабатывающую на основе познания их закономерностей систему наиболее эффективных методов расследования и предупреждения разных видов преступлений.</p> <p>Методика расследования отдельных видов преступлений представляет собой раздел науки криминалистики, в котором на основе общей и частных криминалистических теорий, изучения и научного обобщения следственной практики, применения криминалистической техники и тактики, в соответствии с требованиями законности разрабатываются и рекомендуются наиболее эффективные пути и способы раскрытия, расследования и предупреждения отдельных видов преступлений.</p> <p>Из этих определений криминалистической методики следует, что:</p> <ul style="list-style-type: none"> • Криминалистическая методика – составная часть науки криминалистики. Известно, что такие разделы науки криминалистики, как криминалистическая техника и тактика разрабатывают научно-технические средства, приемы и способы производства отдельных следственных действий без учета особенностей, специфики расследования того или иного вида преступлений, а потому является общей частью криминалистики • Криминалистическая методика содержащая общую теорию криминалистической методики и совокупность частных методик расследования отдельных видов преступлений (убийств, краж, хулиганства, неповиновения, дезертирства и т.д.), в которых отражена специфика их расследования, является особенной частью криминалистики. • Научные положения криминалистической методики и ее рекомендации по расследованию отдельных видов преступлений базируются на общей и частных теориях науки криминалистики, как единого целого. • Исходным материалом для разработки научных положений и рекомендаций криминалистической методики по эффективному расследованию отдельных видов преступлений служит следственная и судебная практика, являющаяся вместе с тем критерием истины криминалистических рекомендаций. <p>Изучение и анализ практики расследования отдельных видов преступлений, таких как убийства, хищения</p>

	<p>государственного имущества, хулиганство, кражи, грабежи, неповиновение, дезертирство и т.п., позволяет заметить, что процесс их расследования имеет много общего, типичного для каждого вида преступлений.</p>
	<p>Тема 4.2 Организационно-управленческие основы расследования преступлений</p> <p>Эффективность раскрытия, расследования и предотвращения преступлений в значительной степени зависит от успешности взаимодействия следователя с иными участниками этого процесса — оперативными сотрудниками органа дознания, других служб правоохранительных органов, со сведущими лицами — специалистами и экспертами, а также контрольно-ревизионными органами, средствами массовой информации и др. Это взаимодействие представляет собой согласованную по целям и задачам, силам, средствам, месту и времени деятельность в процессе установления истины по уголовному делу.</p> <p>Перечислим принципы взаимодействия.</p> <p>1. Соблюдение законности. Обеспечивается четкой, правовой регламентацией деятельности участников, контролем со стороны руководителей органов следствия и дознания, прокурорским надзором. Главное требование — участники действуют строго в пределах своей компетенции, определяемой законом, который не допускает смешения следственной и оперативно-розыскной деятельности.</p> <p>2. Соблюдение законности обуславливает и такой принцип взаимодействия, как строгое соблюдение подследственности. Как известно, закон предусматривает две формы дознания: по делам, где предварительное следствие необязательно и где оно обязательно, когда функции органа дознания ограничены производством лишь неотложных следственных действий по установлению и закреплению следов преступления, выявлению и задержанию виновных. Такое разграничение функций органов предварительного следствия и органов дознания отражается и на формах, и на содержании взаимодействия.</p>
	<p>Тема 4.3 Методика расследования убийств</p> <p>Методика расследования убийств – это система научных положений, технических средств, тактических приемов, методических правил и рекомендаций, применяемых при раскрытии, расследовании и предупреждении этих тягчайших преступлений. Во все времена и у всех народов убийство каралось по всей строгости уголовного закона – от многолетней тюрьмы и каторги до смертной казни, которая зачастую устраивалась публично, для устрашения одних и в назидание другим.</p> <p>В качестве ее элементов выступают:</p> <p>1) типичные криминалистические ситуации совершения убийств. В этом плане выделяются убийства с применением взрывчатых веществ, огнестрельного оружия, ядов, колюще-</p>

	<p>режущих предметов; убийства, совершенные организованными преступными объединениями; в драке; на транспорте; на сексуальной почве; заказные, замаскированные убийства, а также из корыстных, хулиганских побуждений; очевидные убийства и те, что произошли при отсутствии очевидцев, и т.д.;</p> <p>2) сведения о предмете преступного посягательства, которым является жизнь человека; в данном случае этот элемент практически очевиден;</p> <p>3) сведения о наиболее распространенных способах совершения убийств, которые неразрывно связаны с конкретной ситуацией и отличаются большим многообразием в аспекте орудий, способов их применения, времени, места, обстановки убийства.</p> <p>4) сведения о типичных личностных особенностях преступника всегда относятся к основным элементам криминалистической характеристики данной категории преступлений. Здесь более или менее четко выделяются два типа преступников.</p>
	<p>Тема 4.4 Особенности расследования умышленных убийств, совершаемых по найму</p> <p>Способ совершения убийства по найму как важнейший компонент его криминалистической характеристики позволяет классифицировать «заказные» убийства, используя своеобразный технико-технологический критерий. По этому критерию все способы убийств подразделяются на следующие подгруппы:</p> <p>а) с применением огнестрельного оружия – преступники в основном используют автоматическое и полуавтоматическое стрелковое оружие, реже винтовки со снайперским прицелом.;</p> <p>б) с использованием взрывных устройств различной конструкции (от самодельных до армейских моделей). Их преступники устанавливают в домах, квартирах, офисах, сбрасывают сверху, минируют автомобили и лифты, направляют взрывающиеся посылки и т.д.;</p> <p>в) холодное оружие при совершении убийств по найму используется весьма редко, его доля не превышает 5%</p> <p>г) еще реже «заказные» убийства совершаются с помощью транспортных средств путем прямого наезда либо с использованием заранее спланированных технологических или транспортных аварий – до 2%;</p> <p>д) одно из последних мест в статистике распространенности способов «заказных» убийств занимает применение ядов, специальных химических препаратов, сильнодействующих наркотических и иных средств.</p>
	<p>Тема 4.5 Методика расследования преступлений против половой неприкосновенности и половой свободы личности</p> <p>Преступления против половой неприкосновенности и половой свободы – один из опасных видов криминальных</p>

	<p>посягательств на личность, направленных на специфический объект уголовно-правовой охраны и во многом обусловленных негативными свойствами личности субъектов, их совершающих.</p> <p>К половым преступлениям Уголовный кодекс РФ (ст. ст. 131, 132, 133, 134, 135) относит изнасилование, насильственные действия сексуального характера, понуждение к действиям сексуального характера, развратные действия, половое сношение и иные действия сексуального характера с лицом, не достигшим четырнадцатилетнего возраста. Все перечисленные преступления посягают на половую свободу и половую неприкосновенность личности. Нередко совершение таких преступлений сопровождается причинением серьезного физического вреда (телесные повреждения, заражение венерической болезнью) и даже убийством. Этим определяется их повышенная общественная опасность.</p> <p>Вопросы для обсуждения:</p> <ul style="list-style-type: none"> -Способы сокрытия изнасилования; -Обстоятельства, подлежащие доказыванию; -Виновность подсудимого в совершении изнасилования, форма его вины и мотивы; -Обстоятельства, характеризующие личность подсудимого; -Характер и размер вреда, причинённого преступлением; -Причины и условия, способствовавшие совершению преступления.
	<p>Тема 4.6 Методика расследования краж, грабежей и разбойных нападений</p> <p>Предметы краж, грабежей и разбоев разнообразны. Ими могут быть любое движимое имущество сравнительно небольшого размера, деньги, драгоценности, предметы антиквариата и т.д. Вид похищенного в каждой конкретной ситуации дает в ряде случаев ниточку для выявления лиц, совершивших кражу или грабеж, а иногда и разбойное нападение.</p> <p>Способы совершения хищений данного вида неоднородны. <i>Для кражи характерен тайный способ хищения.</i> При этом способы кражи приобретают свои особенности в зависимости от места ее совершения и вида кражи (например, кражи из помещений, организаций, квартир и автомобилей совершаются со взломом или без такового и т.д.). Карманные кражи имеют другие способы. Особенностью способов совершения краж является и то, что им часто предшествует тщательная подготовка (наводка на квартиру и т.п.), и они характеризуются, как правило, высоким криминальным профессионализмом.</p> <p><i>Грабежи и разбойные нападения совершаются открыто,</i> часто с использованием оружия. Конкретные способы грабежей и разбоев также имеют свои особенности в зависимости от места их совершения (на открытой местности, в подъездах домов, жилых помещениях), от того,</p>

	<p>кто является объектом нападения (инкассаторы, кассиры, продавцы, водители такси и др.). Разбойным нападениям на организации, торговые предприятия, банки, инкассаторов обычно предшествует тщательная подготовка.</p>
	<p>Тема 4.7 Методика расследования контрабанды Методика расследования контрабанды – это система научных положений, технических приемов, методических правил и рекомендаций, применяемых при раскрытии и расследовании этого преступления. Контрабанда сырья, в том числе и стратегического, наркотиков, культурных ценностей, валюты, оружия, боеприпасов и т.п. представляет угрозу как экономической, так и общественной безопасности Российской Федерации.</p> <p><i>Криминалистическая характеристика контрабанды</i> представляет собой систему взаимосвязанных обобщенных данных о наиболее типичных признаках способа, механизма, обстановки противоправных действий и их последствий, объектах, взаимодействующих в процессе совершения контрабанды, особенностях личности виновного, времени и месте, типичных материальных и идеальных следах, а также других сторонах этого преступления, сведения о которых имеют практическое значение для решения задач борьбы с контрабандой. В основе элементов криминалистической характеристики контрабанды лежат объективные процессы совершения и сокрытия данного преступления, определяющие закономерности отражения признаков содеянного в реальной действительности.</p>
	<p>Тема 4.8 Методика расследования налоговых преступлений Спецификой криминалистической характеристики налоговых преступлений является обусловленность и тесная связь её основных элементов с содержанием нормативных актов, регулирующих налоговые правоотношения. Это во многом определяет способы совершения данных преступлений, их следовую картину, отражающуюся в налоговой и бухгалтерской документации, круг субъектов данных преступлений, место и временной период их совершения.</p> <p>Структурные элементы криминалистической характеристики налоговых преступлений по своему содержанию существенно отличаются от аналогичных элементов других видов экономических преступлений, что определяет отличия методики расследования налоговых преступлений от методик расследования иных экономических деяний. Наибольшее криминалистическое значение имеют сведения: об особенностях предмета налогового преступления, способе и механизме его совершения, характере и локализации следов, обстановке совершения преступления, а также типовых (личностных) данных налогового преступника.</p> <p>Один из источников этой информации — сведения,</p>

	<p>содержащиеся в нормативных документах, регулирующих порядок формирования, исчисления и уплаты налогов, круг субъектов налогообложения и т.д.</p>
	<p>Тема 4.9 Методика расследования коррупционных преступлений</p> <p>Обстановка совершения коррупционных преступлений отличается ярко выраженным своеобразием. Определяющее значение в ее содержании имеют не столько пространственно-временные условия, сколько порядок осуществления должностных и служебных полномочий чиновниками учреждений, организаций и предприятий, функционирующих в различных сферах деятельности. Среди организаций в первую очередь выделяются органы государственной власти и местного самоуправления. Кроме того, отметим государственные и негосударственные предприятия и учреждения, осуществляющие деятельность в различных отраслях промышленности, торговли, образования и т. д. Коррупционные преступления наиболее часто совершаются в крупных городах. Объясняется это тем, что в этих населенных пунктах расположены учреждения власти, крупные предприятия и организации. Однако в последнее время отмечается увеличение числа преступлений, совершаемых чиновниками в малых населенных пунктах. Место совершения рассматриваемых деяний дифференцируется по социальному назначению. Обычно это служебные кабинеты чиновников. Некоторые преступления такого рода совершаются в учреждениях по предоставлению различных услуг: кафе, ресторанах, саунах, а также в автотранспортных средствах.</p>
	<p>Тема 4.10 Методика расследования поджогов и преступных нарушений правил пожарной безопасности</p> <p>К числу преступлений данной категории относятся: умышленное уничтожение или повреждение чужого имущества, если эти деяния повлекли причинение значительного ущерба, совершенные путем поджога или взрыва (ч. 2 ст. 167 УК РФ); уничтожение или повреждение чужого имущества в крупном размере, совершенные путем неосторожного обращения с огнем (ст. 168); террористический акт, совершенный путем поджога или взрыва (ст. 205); организация или участие в массовых беспорядках, сопровождавшихся поджогами (ч. 1 и 2 ст. 212); нарушение правил безопасности на взрывоопасных объектах или во взрывоопасных цехах, если это могло повлечь смерть человека либо повлекло причинение крупного ущерба (ст. 218); нарушение правил пожарной безопасности, совершенное лицом, на котором лежала обязанность по их соблюдению (ст. 119); уничтожение или повреждение лесных насаждений и иных насаждений в результате неосторожного обращения с огнем или путем поджога (ч. 1 и 2 ст. 261); диверсия, совершенная путем поджога (ст. 281) и некоторые другие.</p>

	<p>Тема 4.11 Методика расследования преступлений, связанных с незаконным оборотом наркотиков</p> <p>Основные понятия: «наркотические средства», «психотропные вещества», «прекурсоры наркотических средств и психотропных веществ», «растения содержащие наркотические средства и психотропные вещества», «аналоги наркотических средств и психотропных веществ», «препарат», «оборот наркотических средств, психотропных веществ и их прекурсоров», «незаконный оборот наркотических средств, психотропных веществ и их прекурсоров», «производство, изготовление, переработка и распределение наркотических средств и психотропных веществ».</p>
	<p>Тема 4.12 Методика расследования преступлений в сфере компьютерной информации</p> <p>Криминалистическая характеристика указанных преступлений формируется с учетом их высокой латентности, сложности сбора доказательств и их использования в процессе доказывания.</p> <p>Для криминалистической характеристики рассматриваемых преступлений большое значение имеют:</p> <ul style="list-style-type: none"> • информация о способах совершения и сокрытия преступлений; • типологические данные о субъектах преступлений; • сведения об обстановке и типичных мотивах их совершения. <p><i>Способы совершения</i> преступлений обычно подразделяются на две группы:</p> <ul style="list-style-type: none"> • непосредственного неправомерного доступа к компьютерной информации или системе ЭВМ; • удаленного правомерного (опосредованного) доступа. <p><i>К первой группе</i> относятся действия преступника по уничтожению, блокированию, модификации, копированию компьютерной информации, а также по нарушению компьютерного оборудования или компьютерной сети путем отдачи соответствующих команд и др.</p> <p><i>Ко второй группе</i> – подключение к линии законного пользователя с помощью телефонной линии; проникновение в чужие информационные сети с помощью автоматического перебора абонентских номеров с последующим соединением с тем или иным компьютером; проникновение в чужую компьютерную систему с использованием чужих паролей.</p> <p>Знание этих способов позволяет определить примерный круг лиц, могущих совершить указанные действия.</p>
	<p>Тема 4.13 Особенности методики расследования преступлений несовершеннолетних</p> <p>Специфика методики расследования преступлений несовершеннолетних состоит в том, что она строится с учетом возрастных особенностей субъекта преступной деятельности.</p>

	<p>Под несовершеннолетними правонарушителями понимаются лица, которым ко времени совершения преступления исполнилось четырнадцать лет, но они не достигли восемнадцати лет (ст. 87 УК РФ). Несовершеннолетние в возрасте 16-ти лет несут уголовную ответственность за все виды преступлений, предусмотренных ст. 20 ч. 1 УК РФ, кроме должностных и воинских преступлений. Несовершеннолетние в возрасте 14 и 15 лет несут уголовную ответственность лишь за тяжкие и особо тяжкие преступления.</p> <p>Методика расследования преступлений, совершенных несовершеннолетними строится на общих положениях и принципах частных методик расследования отдельных видов преступлений. Особенности расследования связаны с возрастными характеристиками, личностью несовершеннолетних, психологическими установками, межличностными отношениями, мотивами и способами совершения преступлений. Расследование таких дел требует учета личностных качеств и возрастных психологических особенностей этих лиц.</p>
--	--

4.3. Практические (семинарские) занятия

Темы практических занятий и их трудоемкость приведены в таблице 5.

Таблица 5 – Практические занятия и их трудоемкость

№ п/п	Темы практических занятий	Формы практических занятий	Трудоемкость, (час)	Из них практической подготовки, (час)	№ раздела дисциплины
Семестр 6					
1.	Тема 1.1 История развития криминалистики	1.Развернутая беседа по теме 2. Обсуждение доклада и сообщений 3. Проведение групповой дискуссии по вопросу темы	1		1
2.	Тема 1.2 Предмет, метод и система криминалистики	1.Развернутая беседа по теме 2. Обсуждение доклада и сообщений 3. Письменное заполнение Практикума	1		1
3.	Тема 1.3 Криминалистическая идентификация и	1.Развернутая беседа по теме 2. Обсуждение	1		1

	диагностика	доклада и сообщений 3. Проведение групповой дискуссии по вопросу темы			
4.	Тема 2.1 Общие положения криминалистической техники	1.Развернутая беседа по теме 2. Обсуждение доклада и сообщений 3. Проведение групповой дискуссии по вопросу темы	1		2
5.	Тема 2.2 Криминалистическая фотография, звуко- и видеозапись	1.Развернутая беседа по теме 2. Обсуждение доклада и сообщений 3. Проведение групповой дискуссии по вопросу темы	2		2
6.	Тема 2.3 Отождествление человека по внешним признакам	1.Развернутая беседа по теме 2. Обсуждение доклада и сообщений 3. Проведение групповой дискуссии по вопросу темы	1		2
7.	Тема 2.4 Трасология	1.Развернутая беседа по теме 2. Обсуждение доклада и сообщений 3. Письменное заполнение Практикума	1		2
8.	Тема 2.5 Криминалистическая одорология	1.Развернутая беседа по теме 2. Обсуждение доклада и сообщений 3. Проведение групповой дискуссии по вопросу темы	1		2
9.	Тема 2.6 Криминалистическая	1.Развернутая беседа по теме	1		2

	баллистика	2. Обсуждение доклада и сообщений 3. Проведение групповой дискуссии по вопросу темы			
10.	Тема 2.7 Криминалистическое исследование документов	1.Развернутая беседа по теме 2. Обсуждение доклада и сообщений 3. Письменное заполнение Практикума	1	1	2
11.	Тема 2.8 Криминалистическая регистрация	1.Развернутая беседа по теме 2. Обсуждение доклада и сообщений 3. Проведение групповой дискуссии по вопросу темы	1	1	2
12.	Тема 3.1 Общие положения криминалистической тактики	1.Развернутая беседа по теме 2. Обсуждение доклада и сообщений 3. Проведение групповой дискуссии по вопросу темы	1	1	3
13.	Тема 3.2 Криминалистические версии и планирование расследования	1.Развернутая беседа по теме 2. Обсуждение доклада и сообщений 3. Проведение групповой дискуссии по вопросу темы	1		3
14.	Тема 3.3 Тактика следственного осмотра и освидетельствования	1.Развернутая беседа по теме 2. Обсуждение доклада и сообщений 3. Письменное заполнение Практикума	1		3
15.	Тема 3.4 Тактика следственного	1.Развернутая беседа по теме	1	1	3

	эксперимента	2. Обсуждение доклада и сообщений 3. Проведение групповой дискуссии по вопросу темы			
16.	Тема 3.5 Тактика обыска и выемки	1.Развернутая беседа по теме 2. Обсуждение доклада и сообщений 3. Письменное заполнение Практикума	1	1	3
17.	Тема 3.6 Тактика допроса и очной ставки	1.Развернутая беседа по теме 2. Обсуждение доклада и сообщений 3. Письменное заполнение Практикума	1		3
18.	Тема 3.7 Тактика предъявления для опознания	1.Развернутая беседа по теме 2. Обсуждение доклада и сообщений 3. Письменное заполнение Практикума	1		3
19.	Тема 3.8 Тактика проверки показаний на месте	1.Развернутая беседа по теме 2. Обсуждение доклада и сообщений 3. Проведение групповой дискуссии по вопросу темы	1	1	3
20.	Тема 3.9 Применение специальных знаний при расследовании преступлений	1.Развернутая беседа по теме 2. Обсуждение доклада и сообщений 3. Проведение групповой дискуссии по вопросу темы	1		3
21.	Тема 4.1 Общие положения криминалистической	1.Развернутая беседа по теме 2. Обсуждение	1		4

	методики расследования	доклада и сообщений 3. Письменное заполнение Практикума			
22.	Тема 4.2 Организационно- управленческие основы расследования преступлений	1.Развернутая беседа по теме 2. Обсуждение доклада и сообщений 3. Проведение групповой дискуссии по вопросу темы	1		4
23.	Тема 4.3 Методика расследования убийств	1.Развернутая беседа по теме 2. Обсуждение доклада и сообщений 3. Проведение групповой дискуссии по вопросу темы	1	1	4
24.	Тема 4.4 Особенности расследования умышленных убийств, совершаемых по найму	1.Развернутая беседа по теме 2. Обсуждение доклада и сообщений 3. Проведение групповой дискуссии по вопросу темы 4. Решение ситуационных задач	1	1	4
25.	Тема 4.5 Методика расследования преступлений против половой неприкосновенности и половой свободы личности	1.Развернутая беседа по теме 2. Обсуждение доклада и сообщений 3. Проведение групповой дискуссии по вопросу темы 4. Решение ситуационных задач	1		4
26.	Тема 4.6 Методика расследования краж, грабежей и разбойных нападений	1.Развернутая беседа по теме 2. Обсуждение доклада и сообщений 3. Проведение групповой	1	1	4

		дискуссии по вопросу темы 4. Решение ситуационных задач			
27.	Тема 4.7 Методика расследования контрабанды	1.Развернутая беседа по теме 2. Обсуждение доклада и сообщений 3. Проведение групповой дискуссии по вопросу темы	1		4
28.	Тема 4.8 Методика расследования налоговых преступлений	1.Развернутая беседа по теме 2. Обсуждение доклада и сообщений 3. Проведение групповой дискуссии по вопросу темы	1	1	4
29.	Тема 4.9 Методика расследования коррупционных преступлений	1.Развернутая беседа по теме 2. Обсуждение доклада и сообщений 3. Проведение групповой дискуссии по вопросу темы 4. Решение ситуационных задач	1	1	4
30.	Тема 4.10 Методика расследования поджогов и преступных нарушений правил пожарной безопасности	1.Развернутая беседа по теме 2. Обсуждение доклада и сообщений 3. Проведение групповой дискуссии по вопросу темы 4. Решение ситуационных задач	1		4
31.	Тема 4.11 Методика расследования преступлений, связанных с незаконным оборотом наркотиков	1.Развернутая беседа по теме 2. Обсуждение доклада и сообщений 3. Письменное заполнение Практикума	1		4

		4. Решение ситуационных задач			
32.	Тема 4.12 Методика расследования преступлений в сфере компьютерной информации	1.Развернутая беседа по теме 2. Обсуждение доклада и сообщений 3. Проведение групповой дискуссии по вопросу темы	1		4
33.	Тема 4.13 Особенности методики расследования преступлений несовершеннолетних	1.Развернутая беседа по теме 2. Обсуждение доклада и сообщений 3. Проведение групповой дискуссии по вопросу темы	1		4
Всего			34	11	

4.4. Лабораторные занятия

Темы лабораторных занятий и их трудоемкость приведены в таблице 6.

Таблица 6 – Лабораторные занятия и их трудоемкость

№ п/п	Наименование лабораторных работ	Трудоемкость, (час)	Из них практической подготовки, (час)	№ раздела дисциплины
Учебным планом не предусмотрено				
Всего				

4.5. Курсовое проектирование/ выполнение курсовой работы

Курсовое проектирование/ выполнение курсовой работы

Учебным планом не предусмотрено

4.6. Самостоятельная работа обучающихся

Виды самостоятельной работы и ее трудоемкость приведены в таблице 7.

Таблица 7 – Виды самостоятельной работы и ее трудоемкость

Вид самостоятельной работы	Всего, час	Семестр 6, час
1	2	3
Изучение теоретического материала дисциплины (ТО)	10	10
Подготовка к текущему контролю успеваемости (ТКУ)	11	11

Подготовка к промежуточной аттестации (ПА)	10	10
Всего:	31	31

5. Перечень учебно-методического обеспечения для самостоятельной работы обучающихся по дисциплине (модулю)
Учебно-методические материалы для самостоятельной работы обучающихся указаны в п.п. 7-11.

6. Перечень печатных и электронных учебных изданий
Перечень печатных и электронных учебных изданий приведен в таблице 8.
Таблица 8– Перечень печатных и электронных учебных изданий

Шифр/ URL адрес	Библиографическая ссылка	Количество экземпляров в библиотеке (кроме электронных экземпляров)
https://znanium.com/catalog/product/1012356	Россинская, Е. Р. Криминалистика: Учебник / Е.Р. Россинская. — Москва : Норма : ИНФРА-М, 2019. — 464 с.	
https://urait.ru/bcode/448108	Криминалистика. Полный курс : учебник для бакалавров / А. Г. Филиппов [и др.] ; под общей редакцией А. Г. Филиппова. — 5-е изд., перераб. и доп. — Москва : Издательство Юрайт, 2020. — 855 с.	
https://urait.ru/bcode/448059	Егоров, Н. Н. Криминалистика : учебник и практикум для бакалавриата и магистратуры / Н. Н. Егоров, Е. П. Ищенко. — Москва : Издательство Юрайт, 2020. — 545 с.	
https://urait.ru/bcode/455740	Криминалистика в 5 т. Том 3. Криминалистическая техника : учебник для вузов / И. В. Александров [и др.] ; под общей редакцией И. В. Александрова ; ответственный редактор Н. Н. Егоров. — Москва : Издательство Юрайт, 2020. — 216 с.	
https://urait.ru/bcode/449418	Криминалистика в 5 т. Том 2. Методология криминалистики и криминалистический анализ : учебник для бакалавриата, специалитета и магистратуры / И. В. Александров, В. Я. Колдин, О. А. Крестовников, С. А. Смирнова ; под общей редакцией И. В. Александрова ; под редакцией В. Я. Колдина. — Москва : Издательство Юрайт, 2020. — 167 с.	
https://urait.ru/bcode/469249	Криминалистика : учебник для вузов / И. В. Александров [и др.] ; под редакцией И. В. Александрова. — 2-е	

	изд., испр. и доп. — Москва : Издательство Юрайт, 2021. — 376 с.	
https://urait.ru/bcode/473591	Антропов, А. В. Криминалистическая экспертиза : учебное пособие для вузов / А. В. Антропов, Д. В. Бахтеев, А. В. Кабанов. — Москва : Издательство Юрайт, 2021. — 179 с.	

7. Перечень электронных образовательных ресурсов информационно-телекоммуникационной сети «Интернет»

Перечень электронных образовательных ресурсов информационно-телекоммуникационной сети «Интернет», необходимых для освоения дисциплины приведен в таблице 9.

Таблица 9 – Перечень электронных образовательных ресурсов информационно-телекоммуникационной сети «Интернет»

URL адрес	Наименование
http://pravo.gov.ru/	официальный интернет-портал правовой информации
http://www.genproc.gov.ru/	официальный сайт Генеральной прокуратуры Российской Федерации
https://mvd.ru/	официальный сайт Министерства внутренних дел Российской Федерации
http://minjust.ru/	официальный сайт Министерства юстиции Российской Федерации
http://www.rg.ru/	официальный интернет-портал "Российской газеты"
http://pravo.ru/	справочно-правовая система по федеральному и региональным законодательствам России

8. Перечень информационных технологий

8.1. Перечень программного обеспечения, используемого при осуществлении образовательного процесса по дисциплине.

Перечень используемого программного обеспечения представлен в таблице 10.

Таблица 10– Перечень программного обеспечения

№ п/п	Наименование
1.	<u>Операционная система</u> Microsoft Windows Professional 8 Russian
2.	<u>Офис</u> Microsoft Office Professional Plus 2016

8.2. Перечень информационно-справочных систем, используемых при осуществлении образовательного процесса по дисциплине

Перечень используемых информационно-справочных систем представлен в таблице 11.

Таблица 11– Перечень информационно-справочных систем

№ п/п	Наименование
-------	--------------

1	Справочно-правовая система «Консультант Плюс» http://www.consultant.ru/
2	Справочно-правовая система «Кодекс» http://www.kodeks.ru/
3	Информационно-правовой портал «ГАРАНТ» http://www.garant.ru/
4	Реферативная база данных Scopus на платформе SciVerse® компании Elsevier www.scopus.com
5	ЭБС ZNANIUM ЭБС "Znanium" электронно-библиотечная система издательства "ИНФРА-М" http://znanium.com/
6	ЭБС издательства ЛАНЬ ЭБС "Лань" электронно-библиотечная система издательства "Лань". http://e.lanbook.com/
7	ЭБС – электронная библиотека для ВУЗов, СПО (ссузов, колледжей), библиотек . Учебники, учебная и методическая литература по различным дисциплинам. От издательства «Юрайт» http://www.urait.ru

9. Материально-техническая база

Состав материально-технической базы, необходимой для осуществления образовательного процесса по дисциплине, представлен в таблице 12.

Таблица 12 – Состав материально-технической базы

п/п	Наименование составной части материально-технической базы
1.	Лекционная аудитория укомплектована специализированной (учебной) мебелью, набором демонстрационного оборудования и учебно-наглядными пособиями, обеспечивающими тематические иллюстрации, соответствующие рабочим учебным программам дисциплин (модулей).
2.	Специализированная лаборатория «Криминалистики» укомплектована специализированной (учебной) мебелью, информационными стендами, плакатами, методическими пособиями и раздаточными материалами, мультимедийный проектор, экран, ноутбук, библиотека презентаций по темам дисциплины.
3.	Учебная аудитория для проведения занятий практического типа - укомплектована специализированной (учебной) мебелью, техническими средствами обучения, служащими для представления учебной информации.
4.	Учебная аудитория для групповых и индивидуальных консультаций - укомплектована специализированной (учебной) мебелью, техническими средствами обучения, служащими для представления учебной информации.

5.	Помещение для самостоятельной работы – укомплектовано специализированной (учебной) мебелью, оснащено компьютерной техникой с возможностью подключения к сети "Интернет" и обеспечено доступом в электронную информационно-образовательную среду организации
6.	Учебная аудитория для курсового проектирования (выполнения курсовых работ) - укомплектована специализированной (учебной) мебелью, техническими средствами обучения, служащими для представления учебной информации.
7.	Учебная аудитория для текущего контроля и промежуточной аттестации - укомплектована специализированной (учебной) мебелью, техническими средствами обучения, служащими для представления учебной информации.

10. Оценочные средства для проведения промежуточной аттестации

10.1. Состав оценочных средств для проведения промежуточной аттестации обучающихся по дисциплине приведен в таблице 13.

Таблица 13 – Состав оценочных средств для проведения промежуточной аттестации

Вид промежуточной аттестации	Перечень оценочных средств
Экзамен	Список вопросов (задач) к экзамену; Практикум по криминалистике.
Выполнение курсовой работы	Экспертная оценка на основе требований к содержанию курсовой работы по дисциплине.

10.2. В качестве критериев оценки уровня сформированности (освоения) компетенций обучающимися применяется 5-балльная шкала оценки сформированности компетенций, которая приведена в таблице 14. В течение семестра может использоваться 100-балльная шкала модульно-рейтинговой системы Университета, правила использования которой, установлены соответствующим локальным нормативным актом ГУАП.

Таблица 14 – Критерии оценки уровня сформированности компетенций

Оценка компетенции	Характеристика сформированных компетенций
5-балльная шкала	
«отлично» «зачтено»	<ul style="list-style-type: none"> – обучающийся глубоко и всесторонне усвоил программный материал; – уверенно, логично, последовательно и грамотно его излагает; – опираясь на знания основной и дополнительной литературы, тесно привязывает усвоенные научные положения с практической деятельностью направления; – умело обосновывает и аргументирует выдвигаемые им идеи; – делает выводы и обобщения; – свободно владеет системой специализированных понятий.
«хорошо» «зачтено»	<ul style="list-style-type: none"> – обучающийся твердо усвоил программный материал, грамотно и по существу излагает его, опираясь на знания основной литературы; – не допускает существенных неточностей; – увязывает усвоенные знания с практической деятельностью направления; – аргументирует научные положения; – делает выводы и обобщения; – владеет системой специализированных понятий.

Оценка компетенции	Характеристика сформированных компетенций
5-балльная шкала	
«удовлетворительно» «зачтено»	<ul style="list-style-type: none"> – обучающийся усвоил только основной программный материал, по существу излагает его, опираясь на знания только основной литературы; – допускает несущественные ошибки и неточности; – испытывает затруднения в практическом применении знаний направления; – слабо аргументирует научные положения; – затрудняется в формулировании выводов и обобщений; – частично владеет системой специализированных понятий.
«неудовлетворительно» «не зачтено»	<ul style="list-style-type: none"> – обучающийся не усвоил значительной части программного материала; – допускает существенные ошибки и неточности при рассмотрении проблем в конкретном направлении; – испытывает трудности в практическом применении знаний; – не может аргументировать научные положения; – не формулирует выводов и обобщений.

10.3. Типовые контрольные задания или иные материалы.

Вопросы (задачи) для экзамена представлены в таблице 15.

Таблица 15 – Вопросы (задачи) для экзамена

№ п/п	Примерный перечень вопросов (задач) для экзамена	Код индикатора
1.	Объекты криминалистики.	УК-1.3.1
2.	Понятие криминалистической техники.	УК-1.3.1 ОПК-8.3.1
3.	Предмет криминалистики.	ОПК-8.3.1
4.	Классификация криминалистической техники.	УК-1.3.1 ОПК-8.3.1
5.	Краткая история возникновения и развития криминалистики.	УК-1.3.1 ОПК-8.3.1
6.	Основные направления использования криминалистической техники в уголовном процессе.	ОПК-8.3.1
7.	Система криминалистики.	УК-1.3.1 ОПК-8.3.1
8.	Средства и методы криминалистической техники, используемые для обнаружения, изъятия и фиксации судебных доказательств.	УК-1.3.1 ОПК-8.3.1
9.	Задачи криминалистики.	УК-1.3.1
10.	Понятие, си правовые и научные основы криминалистической фотографии, киносъемки и видеозаписи.	УК-1.3.1 ОПК-8.3.1
11.	Общие и частные теории криминалистики.	УК-1.3.1 ОПК-8.3.1
12.	Применение криминалистической фотографии при осмотре места происшествия.	УК-1.3.1 ОПК-8.3.1
13.	Криминалистика и наука уголовного права.	УК-1.3.1 ОПК-8.3.1
14.	Приметоописательная (сигналитическая) фотография	УК-1.3.1 ОПК-8.3.1
15.	Криминалистика и наука уголовного процесса.	ПК-3.3.1
16.	Понятие и система судебно-исследовательской фотографии	ОПК-8.3.1 ПК-3.3.1
17.	Криминалистика и теория оперативно-розыскной деятельности.	ОПК-8.3.1

		ПК-3.3.1
18.	Понятие, система, задачи и значение криминалистической трасологии.	ОПК-8.3.1 ПК-3.3.1
19.	Криминалистика и наука управления.	ОПК-8.3.1 ПК-3.3.1
20.	Понятие следа в криминалистической трасологии.	ОПК-8.3.1 ПК-3.3.1
21.	Криминалистика за рубежом.	ОПК-8.3.1 ПК-3.3.1
22.	Процесс следообразования и закономерности его механизма.	ОПК-8.3.1 ПК-3.3.1
23.	Криминалистические научные и практические учреждения Российской Федерации.	ОПК-8.3.1 ПК-3.3.1
24.	Классификация следов в криминалистической трасологии.	ОПК-8.3.1 ПК-3.3.1
25.	Криминалистика в системе юридического научного знания.	ОПК-8.3.1 ПК-3.3.1
26.	Следы рук человека и обнаружения, фиксация порядок их и изъятия.	ОПК-8.3.1 ПК-3.3.1
27.	Теоретическое и практическое значения криминалистики.	ОПК-8.3.1 ПК-3.3.1
28.	Дактилоскопия и пороскопия.	ОПК-8.3.1 ПК-3.3.1
29.	Понятие идентификации и значение криминалистической.	ОПК-8.3.1 ПК-3.3.1
30.	Следы фиксации ног и порядок их обнаружения, изъятия и фиксация.	ОПК-8.3.1 ПК-3.3.1
31.	Понятие групповой принадлежности и значение установления при предупреждении, раскрытии и расследовании преступлений.	ПК-3.3.1
32.	Следы транспорта и порядок их обнаружения, фиксации изъятия.	ПК-3.3.1
33.	Классификация объектов идентификации по их роду в процессе сравнения.	ПК-3.3.1
34.	Следы орудий взлома механизмов, инструментов и порядок.	ПК-3.3.1
35.	Виды криминалистической идентификации.	ОПК-8.3.1 ПК-3.3.1
36.	Понятие и значение криминалистического оружеведения .	ОПК-8.3.1 ПК-3.3.1
37.	Классификация объектов идентификации по признакам их изменчивости.	ОПК-8.3.1 ПК-3.3.1
38.	Характеристика объектов криминалистического ор ния (оружие, боеприпасы, взрывные устройства и следы их приме. нения)	ОПК-8.3.1 ПК-3.3.1
39.	Методы криминалистической идентификации	ОПК-8.3.1 ПК-3.3.1
40.	Понятие криминалистического исследования документов его виды.	ОПК-8.3.1 ПК-3.3.1
41.	Криминалистическая диагностика.	УК-1.3.1 ПК-3.3.1
42.	Научные основы криминалистического исследования рукописных документов.	ОПК-8.3.1 ПК-3.3.1
43.	Криминалистическое прогнозирование	УК-1.3.1 ПК-3.3.1

44.	Классификационные признаки письма.	ОПК-8.3.1 ПК-3.3.1
45.	Криминалистическое учение о способе и механизме совершения преступлений.	ОПК-8.3.1 ПК-3.3.1
46.	Классификационные признаки почерка.	ОПК-8.3.1 ПК-3.3.1
47.	Криминалистика и криминология	ОПК-8.3.1 ПК-3.3.1
48.	Технико-криминалистическое исследование документов и его значение для предупреждения, раскрытия и расследования преступлений	ОПК-8.3.1 ПК-3.3.1
49.	Источники криминалистики.	ОПК-8.3.1 ПК-3.3.1
50.	Понятие криминалистической габитоскопии и ее значение в правоохранительной деятельности.	ОПК-8.3.1 ПК-3.3.1
51.	Методы криминалистики	ОПК-8.3.1 ПК-3.3.1
52.	Признаки внешности человека, их свойства и классификация	ОПК-8.3.1 ПК-3.3.1
53.	Криминалистика и судебная психология.	ОПК-8.3.1 ПК-3.3.1
54.	Понятие криминалистического учета как средства борьбы преступностью.	ОПК-8.3.1 ПК-3.3.1
55.	Значение криминалистики для правоохранительной деятельности.	ОПК-8.3.1 ПК-3.3.1
56.	Учет лиц, осужденных за совершенные преступления.	ОПК-8.3.1 ПК-3.3.1
57.	Перспектива развития криминалистики.	ОПК-8.3.1 ПК-3.3.1
58.	Правовые и научные основы криминалистического учета	ОПК-8.3.1 ПК-3.3.1
59.	Использование достижений криминалистики вне правоохранительной сферы.	ОПК-8.3.1 ПК-3.3.1
60.	Виды систематизации данных об объектах криминалистического учета.	ПК-3.3.1
61.	Вклад отечественных и зарубежных исследователей в развитие криминалистики.	УК-1.3.1 ПК-3.3.1
62.	Способы регистрации в криминалистическом учете.	ОПК-8.3.1 ПК-3.3.1
63.	Законы развития криминалистики.	ОПК-8.3.1 ПК-3.3.1
64.	Репродукционная фотосъемка. Содержание и применение в уголовном процессе.	ОПК-8.3.1 ПК-3.3.1
65.	Принципы криминалистики.	ОПК-8.3.1 ПК-3.3.1
66.	Следы крови. Порядок обнаружения, фиксации, и использования при раскрытии и расследовании преступлений.	ОПК-8.3.1 ПК-3.3.1
67.	Понятие и содержание криминалистической тактики. Объект и предмет раздела криминалистики.	ОПК-8.3.1 ПК-3.3.1
68.	Особенности назначения и проведения судебных экспертиз при расследовании грабежей и разбоев. Система и задачи	ОПК-8.3.1 ПК-3.3.1

	криминалистической тактики.	
69.	Организация дальнейшего расследования грабежей и разбоев.	ОПК-8.3.1 ПК-3.3.1
70.	Тактический прием. Понятие, классификация, требования к разработке и реализации.	УК-1.3.1 ПК-3.3.1
71.	Обстоятельства, подлежащие доказыванию при расследовании грабежей и разбоев.	ПК-3.3.1
72.	Тактические операции и комбинации. Понятие, классификация, требования к разработке и реализации.	УК-1.3.1 ПК-3.3.1
73.	Организация первоначального этапа расследования грабежей и разбоев.	ОПК-8.3.1 ПК-3.3.1
74.	Следственные ситуации. Понятие, классификация, порядок анализа и использования в следственной деятельности.	ОПК-8.3.1 ПК-3.3.1
75.	Криминалистическая характеристика грабежей и разбоев.	ОПК-8.3.1 ПК-3.3.1
76.	Тактика следственной деятельности. Понятие, содержание, значение.	УК-1.3.1 ПК-3.3.1
77.	Виды организованных преступных групп и их криминалистическая характеристика.	ОПК-8.3.1 ПК-3.3.1
78.	Понятие и значение планирования при расследовании преступлений.	ОПК-8.3.1 ПК-3.3.1
79.	Организационно-методические принципы расследования преступлений, совершенных организованными преступными группами.	ОПК-8.3.1 ПК-3.3.1
80.	Принципы планирования при расследовании преступлений.	ОПК-8.3.1 ПК-3.3.1
81.	Обстоятельства, подлежащие доказыванию преступлений, совершенных организованными преступными группами	ОПК-8.3.1 ПК-3.3.1
82.	Этапы (элементы) планирования при расследовании преступлений.	УК-1.3.1 ПК-3.3.1
83.	Криминалистическая характеристика преступлений, совершаемых организованными преступными группами.	ОПК-8.3.1 ПК-3.3.1
84.	Определение задач расследования.	ОПК-8.3.1 ПК-3.3.1
85.	Организация расследовании убийств в случаях розыска при отсутствии трупа.	ОПК-8.3.1 ПК-3.3.1
86.	Построение и проверка следственных версий.	ОПК-8.3.1 ПК-3.3.1
87.	Обстоятельства, подлежащие доказыванию при расследовании убийств в случаях отсутствия трупа.	ОПК-8.3.1 ПК-3.3.1
88.	Техника планирования. Организация первоначального этапа расследования убийств при отсутствии трупа.	ОПК-8.3.1 ПК-3.3.1
89.	Понятие, правовые и организационные основы взаимодействия следователя с оперативными работниками органов дознания при расследовании преступлений.	ОПК-8.3.1 ПК-3.3.1
90.	Особенности назначения и проведения судебных экспертиз при расследовании убийств.	ОПК-8.3.1 ПК-3.3.1
91.	Понятие, виды и значение розыскной деятельности следователя при расследовании преступлении.	ОПК-8.3.1 ПК-3.3.1
92.	Организация дальнейшего расследования убийств при обнаружении трупа или его частей.	ОПК-8.3.1 ПК-3.3.1

93.	Тактические приемы использования помощи общественности и средств массовой информации.	УК-1.3.1 ОПК-8.3.1
94.	Пути и средства установления личности неопознанного трупа при расследовании убийств.	ОПК-8.3.1 ПК-3.3.1
95.	Тактические основы изучения личности участников уголовного процесса.	ОПК-8.3.1 ПК-3.3.1
96.	Особенности тактики осмотра места происшествия при обнаружении трупа или его частей.	ОПК-8.3.1 ПК-3.3.1
97.	Тактические основы организации предупредительной деятельности следователя при расследовании преступлений.	ОПК-8.3.1 ПК-3.3.1
98.	Обстоятельства, подлежащие доказыванию при расследовании убийств в случаях обнаружения трупа или его частей	ОПК-8.3.1 ПК-3.3.1
99.	Понятие, виды, задачи, значение и принципы организации следственного осмотра и освидетельствования.	ОПК-8.3.1 ПК-3.3.1
100.	Организация первоначального этапа расследования убийств при обнаружении трупа или его частей.	ОПК-8.3.1 ПК-3.3.1
101.	Тактика осмотра места преступления.	УК-1.3.1 ПК-3.3.1
102.	Криминалистическая характеристика убийств.	ОПК-8.3.1 ПК-3.3.1
103.	Тактика освидетельствования.	УК-1.3.1 ПК-3.3.1
104.	Понятие, значение и содержание программ (алгоритмов) расследования преступлений.	ПК-3.3.1
105.	Тактические основы задержания и ареста.	УК-1.3.1 ПК-3.3.1
106.	Понятие, значение и порядок определения этапов расследования преступлений.	
107.	Тактические основы обыска и выемки.	УК-1.3.1 ПК-3.3.1
108.	Понятие и значение к характеристике преступлений.	ПК-3.3.1
109.	Понятие, виды, задачи и принципы организации допроса.	ПК-3.3.1
110.	Условия и правила использования частных методик расследования преступлений.	ПК-3.3.1
111.	Тактические основы допроса.	УК-1.3.1 ПК-3.3.1
112.	Виды частных методик расследования преступлений.	ПК-3.3.1
113.	Тактические основы предъявления живых лиц. Структура частных методик расследования преступления.	УК-1.3.1 ПК-3.3.1
114.	Тактические основы предъявления для опознания предметов и документов.	УК-1.3.1 ПК-3.3.1
115.	Частные принципы методики расследования преступлений.	ПК-3.3.1
116.	Понятие, виды, задачи и принципы организации проверки и уточнения показаний на месте.	ПК-3.3.1
117.	Понятие частной методики расследования преступлений.	ПК-3.3.1
118.	Тактические основы проверки и уточнения показаний на месте.	УК-1.3.1 ПК-3.3.1
119.	Значение криминалистической методики расследования преступлений для борьбы с преступностью.	УК-1.3.1 ПК-3.3.1
120.	Понятие, виды, задачи и принципы организации следственного	ПК-3.3.1

	эксперимента криминалистической.	
121.	История возникновения и развития методики расследования преступлений.	УК-1.3.1 ПК-3.3.1
122.	Тактические основы следственного эксперимента.	УК-1.3.1 ПК-3.3.1
123.	Связи криминалистической методики расследования преступлений разделами науки криминалистики и иными отраслями знания.	ПК-3.3.1
124.	Понятие, содержание, виды и значение цельных познаний в предупреждении, раскрытии и расследовании преступлений.	УК-1.3.1 ПК-3.3.1
125.	Источники криминалистической методики расследования преступлений.	УК-1.3.1 ПК-3.3.1
126.	Понятие и виды судебных экспертиз.	ПК-3.3.1
127.	Принципы криминалистической методики расследования преступлений части науки криминалистики.	УК-1.3.1 ПК-3.3.1
128.	Тактические основы подготовки и назначения судебных экспертиз.	УК-1.3.1 ПК-3.3.1
129.	Задачи криминалистической методики расследования преступлений.	ПК-3.3.1
130.	Процесс криминалистического идентификационного экспертного исследования, его стадии и методы.	ПК-3.3.1
131.	Система криминалистической методики расследования преступлений.	ПК-3.3.1
132.	Оценка и использование заключения эксперта следователем.	ПК-3.3.1
133.	Понятие криминалистической методики расследования преступлений, как части науки криминалистики. Объект и предмет раздела.	ПК-3.3.1
134.	Необходимо произвести фотосъемку человека, здания и сооружения, а также движущегося объекта с помощью цифрового фотоаппарата. ЗАДАНИЕ: 1. Назовите основные части и узлы цифрового фотоаппарата. 2. Назовите правила портретной фотосъемки, а также архитектурного здания (сооружения) и движущегося объекта. 3. Укажите сведения о цифровом фотоаппарате, подлежащие отражению в протоколе следственного действия.	УК-1.У.1 УК-1.В.1
135.	В сарае, расположенном во дворе жилого дома, обнаружен труп женщины. Вход во двор дома осуществляется через калитку. Двор средних размеров. В левой, от входа стороне двора находится три хозяйственных постройки. Между хозяйственными постройками имеется проход шириной 2 м. Сарай, в котором обнаружен труп, - третий со стороны дома. Его размер 3х2,5 м. Дверь сарая закрыта. Возле его двери обнаружена небольшая часть доски размером 10х30 см с одним концом, испачканным веществом бурого цвета, похожим на кровь. От двери сарая к забору двора ведут капли вещества бурого цвета. Труп лежит на дровах, разбросанных в сарае у самого входа, ногами от противоположного от входа стене, головой в левый угол. В открытую дверь сарая видны только спина и ноги трупа. На теле трупа имеется большая колотая рана. ЗАДАНИЕ:	ОПК-8.У.1 ОПК-8.В.1 ПК-3.У.1 ПК-3.В.1

	<p>1. Назовите способы фотосъемки трупа на месте происшествия.</p> <p>2. Определите наиболее целесообразные точки фотосъемки трупа в данной ситуации.</p> <p>3. Укажите на возможные в данном случае виды съемки (ориентирующая, обзорная, узловая и детальная).</p>	
136.	<p>При осмотре места происшествия были обнаружены пистолет системы «Макаров» с заводским номером 125431 и гильза с заводской 6 маркировкой, а также написанный на стене губной помадой текст, следующего содержания: «Я здесь был, попробуй - найди!». ЗАДАНИЕ:</p> <p>1. Определите круг объектов, подлежащих запечатлению на фотоснимках, точки производства съемки, границы кадра.</p> <p>2. Назовите способы фотосъемки указанных доказательств на месте происшествия.</p> <p>3. Определите возможные виды съемки в данном конкретном случае.</p>	<p>ОПК-8.У.1</p> <p>ОПК-8.В.1</p> <p>ПК-3.У.1</p> <p>ПК-3.В.1</p>
137.	<p>Из продовольственного магазина совершена кража с взломом. Преступники проникли в него, оторвав две доски в задней стенке подсобного помещения. Магазин расположен на углу пересечения двух улиц дачного поселка. Торговое помещение магазина 2х3м и рассчитано только для одного продавца. На стеллаже с винноводочными изделиями навалены бутылки, на других - товары находятся в порядке. На полу валяются две разбитые бутылки из-под вина. Горлышки с верхней частью бутылок сохранились. В подсобном помещении, узком и длинном, на полу в беспорядке разбросаны пустые ящики и бутылки. У стен стоят бочки и нераскрытые ящики. В месте отрыва досок в стенке подсобного помещения имеется несколько ярко выраженных следов давления. На торговом прилавке обнаружено два четких отпечатка следа пальца руки. От пролома в глубину дачного участка в глубоком снегу ведут две дорожки следов ног.</p> <p>ЗАДАНИЕ:</p> <p>1. Определите понятие «след» в криминалистике.</p> <p>2. Классифицируйте трасологические следы.</p> <p>3. Охарактеризуйте следы в данном конкретном случае.</p>	<p>ОПК-8.У.1</p> <p>ОПК-8.В.1</p> <p>ПК-3.У.1</p> <p>ПК-3.В.1</p>
138.	<p>22 марта в 7.30 в Лепельский РОВД поступило сообщение о квартирной краже в доме № 2 по ул. Озерной г. Лепеля. Прибывшая следственно-оперативная группа установила, что кража совершена из квартиры № 2. Из квартиры пропали два напольных шерстяных ковра, видеокамера, цифровой фотоаппарат. Преступники проникли в квартиру путем взлома замка, затем через прихожую прошли в зал и в спальню. Следователь дал задание, участвующему в осмотре специалисту-криминалисту, обнаружить и выявить отпечатки следов пальцев рук.</p> <p>ЗАДАНИЕ:</p> <p>1. Укажите на обстоятельства, которые могут быть установлены при изучении следов рук на месте происшествия.</p> <p>2. Классифицируйте следы пальцев рук.</p> <p>3. Определите методы выявления следов пальцев рук в данной следственной ситуации.</p>	<p>ОПК-8.У.1</p> <p>ОПК-8.В.1</p> <p>ПК-3.У.1</p> <p>ПК-3.В.1</p>

	4. Назовите способы фиксации и изъятия следов рук человека.	
139.	<p>На месте происшествия, на дверном проеме в 10 см от пола, был обнаружен четкий отпечаток следа пальца руки (см. рис.1). Возникла необходимость в его предварительном исследовании.</p> <p>ЗАДАНИЕ:</p> <ol style="list-style-type: none"> 1. Укажите на криминалистическое значение следов пальцев рук. 2. Назовите детали строения рисунка папиллярных линий. 3. Определите тип и вид папиллярного узора. 4. Определите признаки, используемые для определения руки и пальца, оставивших след. 5. Составьте фрагмент протокола осмотра места происшествия со следом пальца руки. 	<p>ОПК-8.У.1 ОПК-8.В.1 ПК-3.У.1 ПК-3.В.1</p>
140.	<p>В процессе расследования уголовного дела по подозрению в совершении кражи был задержан и дактилоскопирован Иванов.</p> <p>ЗАДАНИЕ:</p> <ol style="list-style-type: none"> 1. Назовите способы дактилоскопирования живых лиц. 2. Сформулировать вопросы, которые могут быть разрешены дактилоскопической экспертизой в данной следственной ситуации. 	<p>ОПК-8.У.1 ОПК-8.В.1 ПК-3.У.1 ПК-3.В.1</p>
141.	<p>На представленных дактилоскопических картах, при определенных исходных данных, выведенная основная часть формулы имеет следующий вид: а) на дактокарте Иванова имеются только петлевые узоры на правой и на левой руке: основная часть формулы - 0/0; б) на дактокарте Петрова имеются завитковые узоры на большом, среднем и безымянном пальцах правой руки, на левой руке завитковый узор имеется на указательном пальце: основная часть формулы – 8/25; в) на дактокарте Сидорова все узоры на правой и левой руках завитковые: основная часть формулы – 32/32.</p> <p>ЗАДАНИЕ:</p> <ol style="list-style-type: none"> 1. Назовите порядок выведения основной и дополнительной части дактилоскопической формулы. 2. Укажите на верные результаты выведения основной части дактилоскопической формулы. 	<p>ОПК-8.У.1 ОПК-8.В.1 ПК-3.У.1 ПК-3.В.1</p>
142.	<p>09 марта в Минское РОВД поступило сообщение о краже из магазина в д. Петровичи. Прибыв на место происшествия, следователь под одним из окон здания магазина обнаружил четкий объемный отпечаток подошвы обуви, длина которого составила 32 см. ЗАДАНИЕ:</p> <ol style="list-style-type: none"> 1. Назовите элементы подошвы обуви, имеющие трасологическое значение. 2. Укажите на измерения, которые производятся при описании элементов подошвы обуви. 3. Определите примерный рост человека по длине следа его обуви. 4. Определите совокупность отобразившихся в следе обуви признаков, на которых может быть обоснована индивидуальная идентификация. 5. Назовите способы моделирования следа подошвы обуви. 6. Составьте фрагмент протокола осмотра места происшествия с описанием объемного отпечатка подошвы обуви. 	<p>ОПК-8.У.1 ОПК-8.В.1 ПК-3.У.1 ПК-3.В.1</p>
143.	18 октября в ГУВД г. Барановичи поступило сообщение об	ОПК-8.У.1

	<p>обнаружении трупа в одной из квартир города. При осмотре места происшествия в квартире были обнаружены различные следы биологического происхождения.</p> <p>ЗАДАНИЕ:</p> <ol style="list-style-type: none"> 1. Укажите на информацию, которую можно получить о человеке по различным следам биологического происхождения. 2. Назовите следы, относящиеся к следам биологического происхождения. 3. Классифицируйте следы крови и укажите на их криминалистическое значение. 4. Назовите способы обнаружения и фиксации следов крови. 5. Сформулируйте вопросы, которые могут быть разрешены экспертизой по следам биологического происхождения. 	<p>ОПК-8.В.1 ПК-3.У.1 ПК-3.В.1</p>
144.	<p>Следователем прокуратуры Миорского района, при расследования изнасилования в доме № 1 по ул. Грушевой в г. Миоры, наряду с другими следами преступления была обнаружена кровать с постельными принадлежностями. От пододеяльника исходил сильный запах человеческого тела с какими-то примесями. ЗАДАНИЕ:</p> <ol style="list-style-type: none"> 1. Укажите, что должен сделать следователь в данной ситуации. 2. Дайте понятие одорологии в криминалистике. 3. Определите порядок изъятия вещественных доказательств. 4. Сформулируйте вопросы, которые могут быть разрешены экспертизой в данной следственной ситуации. 	<p>ОПК-8.У.1 ОПК-8.В.1 ПК-3.У.1 ПК-3.В.1</p>
145.	<p>В январе 2009 г. следственным управлением КГБ Республики Беларусь было возобновлено производство по уголовному делу, возбужденному против военного преступника Девятого Я.И., который в 1943 г. принимал участие в расстреле гражданского населения на территории Республики Беларусь. Было заподозрено, что Девятый Я.И. в настоящее время проживает в г.Гродно под фамилией Сергеева И.М. В распоряжении следователя имеются фотография Сергеева И.М. 2009 г. и Девятого Я.И. 1943 г.</p> <p>ЗАДАНИЕ:</p> <ol style="list-style-type: none"> 1. Укажите, какую экспертизу необходимо провести в данной следственной ситуации. 2. Определите порядок ее назначения. 3. Сформулируйте вопросы перед экспертом. 	<p>ОПК-8.У.1 ОПК-8.В.1 ПК-3.У.1 ПК-3.В.1</p>
146.	<p>2 июля Центральным РОВД г. Гродно была задержана группа молодых людей, которые устроили драку во дворе жилого дома. У одного из них был обнаружен перочинный нож с длинной клинка 10 см.</p> <p>ЗАДАНИЕ:</p> <ol style="list-style-type: none"> 1. Дайте понятие холодного оружия. 2. Определите, исходя из данной следственной ситуации, можно ли отнести данный нож к категории холодного оружия. 3. Исходя из данной следственной ситуации, сформулируйте вопросы перед экспертом. 	<p>ОПК-8.У.1 ОПК-8.В.1 ПК-3.У.1 ПК-3.В.1</p>
147.	<p>Вечером 15 июня 2008 г. у дома № 17 по улице Некрасова был обнаружен труп Гаврилова, смерть которого наступила в результате нанесенного огнестрельного ранения в область груди. На основании данных, полученных в ходе проведения</p>	<p>ОПК-8.У.1 ОПК-8.В.1 ПК-3.У.1 ПК-3.В.1</p>

	<p>следственных действий и оперативно-розыскных мероприятий, была выдвинута версия о том, что данное преступление совершил Гусев, считавший Гаврилова любовником своей жены.</p> <p>ЗАДАНИЕ:</p> <p>1. Сформулируйте системы необходимых и возможных следствий, вытекающих из версии об убийстве Гаврилова Гусевым.</p> <p>2. Составьте план проверки выдвинутой версии.</p>	
148.	<p>12 мая в РУВД обратилась заведующая продуктовым магазином № 5 Тенрехова Ю.М., которая сообщила о проникновении в помещение этого магазина. В процессе осмотра места происшествия было установлено, что преступники отключили сигнализацию, сорвали пломбу, взломали замок входной двери и похитили товарноматериальные ценности.</p> <p>ЗАДАНИЕ:</p> <p>1. Перечислите виды и составные части замков, указав способы их фиксации и изъятия.</p> <p>2. Перечислите виды и составные части пломб, указав способы их фиксации и изъятия.</p> <p>3. Укажите вопросы, решаемые трасологическим исследованием следов орудий взлома, инструментов и механизмов в данной следственной ситуации.</p> <p>4. Сформулируйте вопросы перед экспертом.</p>	<p>ОПК-8.У.1</p> <p>ОПК-8.В.1</p> <p>ПК-3.У.1</p> <p>ПК-3.В.1</p>
149.	<p>23 февраля при переходе государственной границы на пункте перехода «Западный Буг» был задержан гражданин Российской Федерации Иванов, у которого в паспорте путем подчистки и травления были внесены изменения в графах место и дата рождения, а так же были выявлены признаки замены фотографии. Материалы по данному факту были переданы следователю.</p> <p>ЗАДАНИЕ:</p> <p>1. Укажите на вид следственного осмотра, который необходимо провести в данной ситуации.</p> <p>2. Назовите особенности тактики данного вида осмотра. 3. Составьте протокол осмотра.</p>	<p>ОПК-8.У.1</p> <p>ОПК-8.В.1</p> <p>ПК-3.У.1</p> <p>ПК-3.В.1</p>

Вопросы (задачи) для зачета / дифф. зачета представлены в таблице 16.

Таблица 16 – Вопросы (задачи) для зачета / дифф. зачета

№ п/п	Перечень вопросов (задач) для зачета / дифф. зачета	Код индикатора
	Учебным планом не предусмотрено	

Перечень тем для курсового проектирования/выполнения курсовой работы представлены в таблице 17.

Таблица 17 – Перечень тем для курсового проектирования/выполнения курсовой работы

№ п/п	Примерный перечень тем для курсового проектирования/выполнения курсовой работы
	Учебным планом не предусмотрено

Вопросы для проведения промежуточной аттестации в виде тестирования представлены в таблице 18.

Таблица 18 – Примерный перечень вопросов для тестов

№ п/п	Примерный перечень вопросов для тестов	Код индикатора
	Не предусмотрено	

Перечень тем контрольных работ по дисциплине обучающихся заочной формы обучения, представлены в таблице 19.

Таблица 19 – Перечень контрольных работ

№ п/п	Перечень контрольных работ
	Не предусмотрено

10.4. Методические материалы, определяющие процедуры оценивания индикаторов, характеризующих этапы формирования компетенций, содержатся в локальных нормативных актах ГУАП, регламентирующих порядок и процедуру проведения текущего контроля успеваемости и промежуточной аттестации обучающихся ГУАП.

11. Методические указания для обучающихся по освоению дисциплины

11.1. Методические указания для обучающихся к освоению лекционного материала

Основное назначение лекционного материала – логически стройное, системное, глубокое и ясное изложение учебного материала. Назначение современной лекции в рамках дисциплины не в том, чтобы получить всю информацию по теме, а в освоении фундаментальных проблем дисциплины, методов научного познания, новейших достижений научной мысли. В учебном процессе лекция выполняет методологическую, организационную и информационную функции. Лекция раскрывает понятийный аппарат конкретной области знания, её проблемы, дает цельное представление о дисциплине, показывает взаимосвязь с другими дисциплинами.

Планируемые результаты при освоении обучающимися лекционного материала:

- получение современных, целостных, взаимосвязанных знаний, уровень которых определяется целевой установкой к каждой конкретной теме;
- получение опыта творческой работы совместно с преподавателем;
- развитие профессионально-деловых качеств, любви к предмету и самостоятельного творческого мышления.
- появление необходимого интереса, необходимого для самостоятельной работы;
- получение знаний о современном уровне развития науки и техники и о прогнозе их развития на ближайшие годы;
- научиться методически обрабатывать материал (выделять главные мысли и положения, приходить к конкретным выводам, повторять их в различных формулировках);
- получение точного понимания всех необходимых терминов и понятий.

Лекционный материал может сопровождаться демонстрацией слайдов и использованием раздаточного материала при проведении коротких дискуссий об особенностях применения отдельных тематик по дисциплине.

Имеется Практикум (является учебным пособием по курсу «Криминалистика» / А.А.Губко; под ред. Проф. В.М.Боера; изд. 10-е перераб. – СПб.: ГУАП, 2019.- 71 с.

11.2. Методические указания для обучающихся к прохождению практических занятий

Практическое занятие является одной из основных форм организации учебного процесса, заключающаяся в выполнении обучающимися под руководством преподавателя комплекса учебных заданий с целью усвоения научно-теоретических основ учебной дисциплины, приобретения умений и навыков, опыта творческой деятельности.

Целью практического занятия для обучающегося является привитие обучающимся умений и навыков практической деятельности по изучаемой дисциплине.

Планируемые результаты при освоении обучающимся практических занятий:

- закрепление, углубление, расширение и детализация знаний при решении конкретных задач;
- развитие познавательных способностей, самостоятельности мышления, творческой активности;
- овладение новыми методами и методиками изучения конкретной учебной дисциплины;
- выработка способности логического осмысления полученных знаний для выполнения заданий;
- обеспечение рационального сочетания коллективной и индивидуальной форм обучения.

Требования к проведению практических занятий

Практические занятия должны проводиться в формах, обеспечивающих максимальную активность студентов при обсуждении поставленных вопросов. В практике проводимых занятий представляется целесообразным использование таких форм, как развернутая беседа, семинар-диспут, обсуждение докладов и рефератов, решение ситуационных задач, письменная работа (в практикуме по курсу «Криминалистика») и другие.

Развернутая беседа - наиболее распространенная форма практических занятий. Она предполагает подготовку всех студентов по каждому вопросу плана занятия с единым для всех перечнем рекомендуемой обязательной и дополнительной литературы; выступления студентов (по их желанию или по вызову преподавателя) и их обсуждение; вступление и заключение преподавателя. Развернутая беседа позволяет вовлечь в обсуждение предложенной проблематики наибольшее число студентов, разумеется, при использовании всех средств их активизации: постановки хорошо продуманных, четко сформулированных дополнительных вопросов к выступающему и всей группе, умелой концентрации внимания студентов на сильных и слабых сторонах выступлений студентов, своевременном акцентировании внимания и интереса студентов на новых моментах, вскрывающихся в процессе работы и т.д. Для данного вида работы от студента требуются знания основных положений международно-правовой науки, умение оперировать научными понятиями и категориями, а также навыки ясного и логического изложения собственных мыслей.

Семинар-диспут как вид практического занятия имеет ряд достоинств. Кроме других задач, обычно реализуемых на занятии, эта форма наиболее удобна для выработки у студентов навыка аргументированного спора. Диспут может быть и самостоятельной формой семинара и элементом других форм практических занятий. В первом случае наиболее интересно проходят такие занятия при объединении двух или нескольких семинарских групп, когда с докладами выступают студенты одной группы, а оппонентами - другой, о чем договариваются заранее. Вопросы, выносимые на подобные семинары, должны всегда иметь теоретическую и практическую значимость. Диспут как элемент обычного семинара может быть вызван преподавателем в ходе занятия или же заранее планируется им. Полемика возникает подчас и стихийно. В ходе полемики студенты формируют у себя находчивость, быстроту мыслительной реакции и, главное, отстаиваемое в споре мировоззрение складывается у них как глубоко личное.

Решение практических (ситуационных) задач по темам раздела призвано закрепить, углубить, расширить и детализировать знания при решении конкретных жизненных ситуаций, выработать способности логического осмысления полученных знаний для выполнения профессиональных задач, обеспечить рациональное сочетание коллективной и индивидуальной форм обучения. Условия задач в письменной форме предоставляются преподавателем. Вопросы к условию задачи могут меняться. От студента при выполнении данного вида работ требуется знание и умение применять на практике основные теоретические положения криминалистической техники, тактики, методики.

Система докладов и рефератов, которые готовятся студентами по заранее предложенной тематике, кроме общих целей учебного процесса преследует задачу привить студентам навыки научной, творческой работы, воспитать у них самостоятельность мышления, вкус к поиску новых идей и фактов, примеров. Целесообразно выносить на обсуждение не более 2-3 докладов продолжительностью в 12-15 минут (при двухчасовом занятии). Иногда кроме докладчиков по инициативе преподавателя или же по желанию самих студентов назначаются содокладчики и оппоненты. Последние обычно знакомятся предварительно с текстами докладов, чтобы не повторять их содержание.

Письменное заполнение Практикума по курсу «Криминалистика» должно осуществляться самостоятельно и в полном объеме. Для выполнения заданий практикума студенты должны изучить соответствующий учебный материал, при необходимости проконсультироваться у преподавателей кафедры. Основные положения и рекомендации по выполнению различных разделов практикума можно найти в учебниках по дисциплине «Криминалистика», методических пособиях, лекциях, дополнительной справочной литературе, изложенной в программе курса и методических указаниях.

Имеется Практикум (является учебным пособием по курсу «Криминалистика» / А.А.Губко; под ред. Проф. В.М.Боера; изд. 10-е перераб. – СПб.: ГУАП, 2019.- 71 с.

11.3. Методические указания для обучающихся к прохождению самостоятельной работы

Самостоятельная работа студентов предусмотрена у студентов всех форм обучения, поскольку является неотъемлемой и важной частью образовательного процесса. Самостоятельная работа студентов является внеаудиторной формой изучения курса, которая представляет собой активное, целенаправленное приобретение студентами новых знаний и умений при отсутствии непосредственного участия преподавателей. Тем не менее, самостоятельную работу необходимо постоянно контролировать и оценивать ее результаты.

Контроль за самостоятельной работой студентов осуществляется в виде опроса и обсуждения на практических занятиях, в форме тестирования, а также на экзамене. Основными формами самостоятельной работы студентов являются: изучение и конспектирование учебной, научной, в том числе монографической литературы по проблемам международно-правового регулирования; подготовка к практическим занятиям, в том числе в форме докладов и сообщений, а также выполнение одного из вариантов контрольной работы. Студент должен обязательно планировать осуществление самостоятельной работы по изучению дисциплины «Криминалистика», учитывая тематический план дисциплины, планы семинарских занятий и даты проведения текущего и промежуточного контроля. Студенту необходимо уделять внимание всем актуальным научным терминам и категориям. Рекомендуется составление глоссария, в который можно заносить основные термины, связанные с актуальными положениями криминалистической науки в алфавитном порядке. Это удобно и для упорядочения информации, и для ее быстрого поиска в случае необходимости.

Существенную часть самостоятельной работы студента представляет собой подготовка докладов к семинарам, которая предполагает проработку материала, его обобщение и изложение. При подготовке доклада необходимо ясно выражать свои мысли, формулировать четкие фразы. Выводы должны быть краткими, но обоснованными. Доклад может сопровождаться презентациями, которые выполняются с помощью специальных компьютерных программ, например, MicrosoftofficePowerPoint. Выступление докладчика начинается объявлением темы доклада (сообщения) и завершается собственными выводами по заявленной проблематике.

Занимаясь самостоятельной работой, студент развивает аналитические способности, становится более организованным и дисциплинированным. Систематический анализ научного материала способствует глубокому усвоению полученных знаний, их систематизации и формированию необходимых компетенций. С тематикой докладов по дисциплине «Криминалистика» учащиеся могут ознакомиться непосредственно на практических занятиях.

Темы для самостоятельного изучения теоретического материала и их трудоемкость:

Темы для самостоятельного изучения	№ раздела	Трудоемкость
1. Источники криминалистики	1	2
2. Репродукционная фотосъемка	2	2
3. Процессуальное закрепление видеозаписи	2	2
4. Сравнительное исследование внешности по фотоснимкам	2	2
5. Анатомические признаки человека и правила их описания	2	2
6. Функциональные признаки человека и правила их описания	2	2
7. Построение и проверка следственных действий	3	2
8. Виды частных методик расследования преступлений	3	2
9. Тактика наружного осмотра трупа	3	2
10. Фиксация хода и результатов осмотра места происшествия	3	2
11. Стадии экспертного исследования	4	2
12. Особенности расследования детоубийств	4	2

11.4. Методические указания для обучающихся к прохождению текущего контроля успеваемости.

Текущий контроль успеваемости предусматривает контроль качества знаний обучающихся, осуществляемый в течение семестра с целью оценивания хода освоения дисциплины.

После изучения каждого раздела учебной дисциплины осуществляется текущий контроль полученных знаний, который реализуется путем устного опроса обучающихся на практических занятиях, а также заполнения ими рабочей тетради «Практикума» по дисциплине.

Успешные результаты текущего контроля успеваемости по всем разделам учебного курса учитываются при проведении промежуточной аттестации, добавляя баллы к аттестационной оценке обучающихся на оценки «хорошо» или «удовлетворительно».

11.5. Методические указания для обучающихся по прохождению промежуточной аттестации.

Промежуточная аттестация обучающихся предусматривает оценивание промежуточных и окончательных результатов обучения по дисциплине. Она включает в себя:

– экзамен – форма оценки знаний, полученных обучающимся в процессе изучения всей дисциплины или ее части, навыков самостоятельной работы, способности применять их для решения практических задач. Экзамен, как правило, проводится в период экзаменационной сессии и завершается аттестационной оценкой «отлично», «хорошо», «удовлетворительно», «неудовлетворительно».

Лист внесения изменений в рабочую программу дисциплины

Дата внесения изменений и дополнений. Подпись внесшего изменения	Содержание изменений и дополнений	Дата и № протокола заседания кафедры	Подпись зав. кафедрой