

МИНИСТЕРСТВО НАУКИ И ВЫСШЕГО ОБРАЗОВАНИЯ РОССИЙСКОЙ ФЕДЕРАЦИИ
федеральное государственное автономное образовательное учреждение высшего образования
"САНКТ-ПЕТЕРБУРГСКИЙ ГОСУДАРСТВЕННЫЙ УНИВЕРСИТЕТ АЭРОКОСМИЧЕСКОГО
ПРИБОРОСТРОЕНИЯ"

Кафедра №85


Руководитель направления

д-р юрид. наук, доцент

(должность, уч. степень, звание)

Е.В. Болотина

(инициалы, фамилия)



(подпись)

«22» июня 2023 г

РАБОЧАЯ ПРОГРАММА ДИСЦИПЛИНЫ

«Юридическая герменевтика»

(Наименование дисциплины)

Код направления подготовки	40.03.01
Наименование направления подготовки	Юриспруденция
Наименование направленности	Общая направленность
Форма обучения	очная


Санкт-Петербург– 2021

Лист согласования рабочей программы дисциплины

Программу составил (а)

доцент, канд. юрид. наук

(должность, уч. степень, звание)



(подпись, дата)

Л.А. Харитонов

(инициалы, фамилия)

Программа одобрена на заседании кафедры № 85

«22» июня 2023 г, протокол № 11

Заведующий кафедрой № 85

канд. юрид. наук, доцент

(уч. степень, звание)



(подпись, дата)

22.06.2023

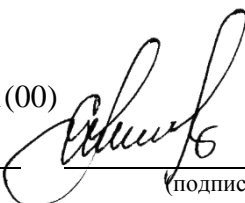
А.А. Боев

(инициалы, фамилия)

Ответственный за ОП ВО 40.03.01(00)

доцент, канд. юрид. наук, доцент

(должность, уч. степень, звание)



(подпись, дата)

22.06.2023


Е.И. Сергеева

(инициалы, фамилия)

Заместитель директора института № 8 по методической работе

доцент, канд. экон. наук, доцент

(должность, уч. степень, звание)



(подпись, дата)

22.06.2023

Л.В. Рудакова

(инициалы, фамилия)

Аннотация

Дисциплина «Юридическая герменевтика» входит в образовательную программу высшего образования – программу бакалавриата по направлению подготовки 40.03.01 «Юриспруденция» направленности «Общая направленность». Дисциплина реализуется кафедрой «№85».

Дисциплина нацелена на формирование у выпускника следующих компетенций:

ПК-4 «Способность правильно квалифицировать факты и обстоятельства»

Содержание дисциплины охватывает круг вопросов, связанных с правилами и способами толкованием правовых норм, пределами судейского усмотрения, проблемами судебного правотворчества.

Преподавание дисциплины предусматривает следующие формы организации учебного процесса: лекции, практические занятия, семинары, самостоятельная работа обучающегося.

Программой дисциплины предусмотрены следующие виды контроля: текущий контроль успеваемости, промежуточная аттестация в форме зачета.

Общая трудоемкость освоения дисциплины составляет 2 зачетных единицы, 72 часа.

Язык обучения по дисциплине «русский»

1. Перечень планируемых результатов обучения по дисциплине

1.1. Цели преподавания дисциплины углубленное изучение методологии толкования норм материального и процессуального права, в комплексе с другими правовыми дисциплинами служит наиболее качественному усвоению нормативного материала, судебной практики и обобщающих позиций высших судов, освоению категориального аппарата в вопросах интерпретационной деятельности судьи, выработке научного взгляда на распознавание права, в целом.

1.2. Дисциплина входит в состав части, формируемой участниками образовательных отношений, образовательной программы высшего образования (далее – ОП ВО).

1.3. Перечень планируемых результатов обучения по дисциплине, соотнесенных с планируемыми результатами освоения ОП ВО.

В результате изучения дисциплины обучающийся должен обладать следующими компетенциями или их частями. Компетенции и индикаторы их достижения приведены в таблице 1.

Таблица 1 – Перечень компетенций и индикаторов их достижения

Категория (группа) компетенции	Код и наименование компетенции	Код и наименование индикатора достижения компетенции
Профессиональные компетенции	ПК-4 Способность правильно квалифицировать факты и обстоятельства	ПК-4.3.1 знать сущность и содержание основных понятий и категорий, в том числе теорию юридических фактов, суть принципов различных отраслей права и методов правового регулирования различных правоотношений; оснований возникновения различных правоотношений ПК-4.У.1 уметь правильно квалифицировать различные обстоятельства и применять соответствующий нормативный акт, в том числе при наличии коллизии правовых норм; выбирать надлежащий способ защиты нарушенных прав; проводить правильную юридическую квалификацию правового отношения; корректировать правоприменительную деятельность в соответствии с изменениями в действующем законодательстве ПК-4.В.1 владеть навыками квалификации правового отношения; техникой составления различных правовых документов; навыками системного толкования правовых актов

2. Место дисциплины в структуре ОП

Дисциплина может базироваться на знаниях, ранее приобретенных обучающимися при изучении следующих дисциплин:

- Теория государства и права,
- Римское право
- Информационное право

Знания, полученные при изучении материала данной дисциплины, имеют как самостоятельное значение, так и могут использоваться при прохождении преддипломной практики.

- Международное космическое право

3. Объем и трудоемкость дисциплины

Данные об общем объеме дисциплины, трудоемкости отдельных видов учебной работы по дисциплине (и распределение этой трудоемкости по семестрам) представлены в таблице 2.

Таблица 2 – Объем и трудоемкость дисциплины

Вид учебной работы	Всего	Трудоемкость по семестрам
		№8
1	2	3
Общая трудоемкость дисциплины, ЗЕ/ (час)	2/ 72	2/ 72
Из них часов практической подготовки	10	10
Аудиторные занятия, всего час.	20	20
в том числе:		
лекции (Л), (час)	10	10
практические/семинарские занятия (ПЗ), (час)	10	10
лабораторные работы (ЛР), (час)		
курсовой проект (работа) (КП, КР), (час)		
экзамен, (час)		
Самостоятельная работа, всего (час)	52	52
Вид промежуточной аттестации: зачет, дифф. зачет, экзамен (Зачет, Дифф. зач, Экз.**)	Зачет	Зачет

Примечание: ** кандидатский экзамен

4. Содержание дисциплины

4.1. Распределение трудоемкости дисциплины по разделам и видам занятий.

Разделы, темы дисциплины и их трудоемкость приведены в таблице 3.

Таблица 3 – Разделы, темы дисциплины, их трудоемкость

Разделы, темы дисциплины	Лекции (час)	ПЗ (СЗ) (час)	ЛР (час)	КП (час)	СРС (час)
Семестр 8					
Раздел 1. История развития учения о юридической герменевтики Тема 1.1. Понятие юридической герменевтики. Тема 1.2. Основные этапы становления теории интерпретации правовых норм Тема 1.3. Особенности юридической герменевтики в различных правовых системах (правопорядках)	4	4			24
Раздел 2. Юридическая герменевтика как интерпретация правовых текстов. Тема 2.1. Теория объекта и субъекта интерпретационного процесса. Тема 2.2. Правила толкования правовых норм. Тема 2.3. Приемы и виды толкования. Тема 2.4. Судебное толкование правовых норм	6	6			28
Итого в семестре:	10	10			52
Итого	10	10	0	0	52

Практическая подготовка заключается в непосредственном выполнении обучающимися определенных трудовых функций, связанных с будущей профессиональной деятельностью.

4.2. Содержание разделов и тем лекционных занятий.

Содержание разделов и тем лекционных занятий приведено в таблице 4.

Таблица 4 – Содержание разделов и тем лекционного цикла

Номер раздела	Название и содержание разделов и тем лекционных занятий
1	<p>История развития учения о юридической герменевтики</p> <p>Тема 1.1. Понятие юридической герменевтики. Герменевтика в философии права. Герменевтика права или герменевтика закона. Соотношение понятий: «герменевтика», «право», «юриспруденция», «толкование». Соотношение понятий: «осуществление права», «интерпретация права», «распознавание права», «применение права», «толкование права». Герменевтика как правопонимание. Юридические факты, принципы различных отраслей права, методы правового регулирования правоотношений, основания возникновения правоотношений</p> <p>Тема 1.2. Основные этапы становления теории интерпретации правовых норм. Толкование норм в акефальных обществах. Толкование правовых норм в Древнем Риме. Юридическая герменевтика в Средние века. Юридическая герменевтика в Европе в период с XVII – го до начала XX – го веков. Возникновение русской юридической герменевтики в конце XIX – го начале XX – го столетия. Учение о толковании в советский период и на современном этапе развития права.</p> <p>Тема 1.3. Особенности юридической герменевтики в различных правовых системах (правопорядках) Герменевтика права в англо-американском и романо-германском направлениях развития права. Мусульманская традиция толкования правовых норм.</p>
2	<p>Юридическая герменевтика как интерпретация правовых текстов.</p> <p>Тема 2.1. Теория объекта и субъекта интерпретационного процесса. Философско-правовая основа проекционного мышления субъекта толкования. Психология интерпретатора. Законы логики в умственной деятельности субъекта толкования. Личностные факторы судьи, детерминирующие мыслительный процесс распознавания права (этика, вероисповедание, политика, генетико-биографическая предрасположенность, половая ориентация и т.п.). Проблема «пробельности права». Соотношение пробелов в праве с «балластовыми» нормами.</p> <p>Тема 2.2. Правила толкования правовых норм. Классификация правил толкования на различных этапах развития юридической герменевтики. «Критика» как подготовительная стадия толкования: задачи, приемы, границы. Содержание основных этапов «традиционного» толкования: словесное, реальное толкование, логическое развитие. Правила словесного толкования. Правила устранения неясности. Способы логического развития законодательных норм как операции по преодолению законодательных пробелов.</p> <p>Тема 2.3. Приемы и виды толкования. Толкование по объему. Классические и неклассические приемы толкования правовых норм. Официальное и неофициальное</p>

	<p>толкование правовых норм.</p> <p>Тема 2.4. Судебное толкование правовых норм</p> <p>Судебное толкование – творчество или следование закону? Единообразное толкование норм судами. Судейский «субъективизм» в судебном толковании: причины возникновения, границы и способы контроля. Критический анализ некоторых примеров судебного толкования. Практические последствия незнания судьей правил распознавания права. Причины и перспективы развития прецедентного толкования положений Конвенции Европейским судом по правам человека, сравнение с толкованием норм Конституции Конституционным судом РФ.</p>
--	--

4.3. Практические (семинарские) занятия

Темы практических занятий и их трудоемкость приведены в таблице 5.

Таблица 5 – Практические занятия и их трудоемкость

№ п/п	Темы практических занятий	Формы практических занятий	Трудоемкость, (час)	Из них практической подготовки, (час)	№ раздела дисциплины
Семестр 8					
1	Понятие юридической герменевтики.	Проблемная дискуссия	1	1	
2	Основные этапы становления теории интерпретации правовых норм	Проблемная дискуссия	1	1	
3	Особенности юридической герменевтики в различных правовых системах (правопорядках)	Проблемная дискуссия	1	1	
4	Теория объекта и субъекта интерпретационного процесса.	Проблемная дискуссия	1	1	
5	Правила толкования правовых норм.	Проблемная дискуссия Решение задач	2	2	
6	Приемы и виды толкования.	Проблемная дискуссия Решение задач	2	2	
7	Судебное толкование правовых норм	Проблемная дискуссия Решение задач	2	2	
Всего			10	10	

4.4. Лабораторные занятия

Темы лабораторных занятий и их трудоемкость приведены в таблице 6.

Таблица 6 – Лабораторные занятия и их трудоемкость

№ п/п	Наименование лабораторных работ	Трудоемкость, (час)	Из них практической подготовки,	№ раздела дисциплины

			(час)	лины
Учебным планом не предусмотрено				
Всего				

4.5. Курсовое проектирование/ выполнение курсовой работы
Учебным планом не предусмотрено

4.6. Самостоятельная работа обучающихся
Виды самостоятельной работы и ее трудоемкость приведены в таблице 7.

Таблица 7 – Виды самостоятельной работы и ее трудоемкость

Вид самостоятельной работы	Всего, час	Семестр 8, час
1	2	3
Изучение теоретического материала дисциплины (ТО)	20	20
Курсовое проектирование (КП, КР)		
Расчетно-графические задания (РГЗ)		
Выполнение реферата (Р)		
Подготовка к текущему контролю успеваемости (ТКУ)	10	10
Домашнее задание (ДЗ)		
Контрольные работы заочников (КРЗ)		
Подготовка к промежуточной аттестации (ПА)	22	22
Всего:	52	52

5. Перечень учебно-методического обеспечения для самостоятельной работы обучающихся по дисциплине (модулю)
Учебно-методические материалы для самостоятельной работы обучающихся указаны в п.п. 7-11.

6. Перечень печатных и электронных учебных изданий
Перечень печатных и электронных учебных изданий приведен в таблице 8.
Таблица 8– Перечень печатных и электронных учебных изданий

Шифр/ URL адрес	Библиографическая ссылка	Количество экземпляров в библиотеке (кроме электронных экземпляров)

<p>URL: https://znanium.com/catalog/product/1084469</p>	<p>Власенко, Н. А. Проблемы теории государства и права: учебник / под ред. Н. А. Власенко. — Москва: Норма: ИНФРА-М, 2020. — 544 с. - ISBN 978-5-00156-067-8. - Текст: электронный. -</p>	
<p>URL: https://znanium.com/catalog/product/1182372</p>	<p>Власенко, Н. А. Теория государства и права: учебное пособие для бакалавриата / Н. А. Власенко. — 3-е изд., доп. и испр. — Москва: Норма: ИНФРА-М, 2021. - 480 с. - ISBN 978-5-91768-869-5. - Текст: электронный. -</p>	
<p>URL: https://znanium.com/catalog/product/1035604</p>	<p>Керимов, Д. А. Общая теория государства и права: предмет, структура, функции: монография / Д. А. Керимов. — Репр. изд. — Москва: Норма: ИНФРА-М, 2020. - 136 с. - ISBN 978-5-91768-967-8. - Текст: электронный. -</p>	
<p>URL: https://znanium.com/catalog/product/989114</p>	<p>Марченко, М. Н. Проблемы теории государства и права: Учебник / М.Н. Марченко; Московский Государственный Университет им. М.В. Ломоносова. - 2-е изд., перераб. и доп. - М.: Норма: НИЦ Инфра-М, 2019. - 784 с. - ISBN 978-5-91768-264-8. - Текст: электронный. -</p>	
<p>- URL: https://znanium.com/catalog/product/1222947</p>	<p>Морозова, Л. А. Теория государства и права : учебник / Л. А. Морозова. — 6-е изд., перераб. и доп. — Москва : Норма : ИНФРА-М, 2021. — 464 с. - ISBN 978-5-91768-844-2. - Текст : электронный.</p>	
<p>URL: https://znanium.com/catalog/product/1078191</p>	<p>Нерсесянц, В. С. Общая теория права и государства: учебник для вузов / В. С. Нерсесянц. - Москва: Норма: ИНФРА-М, 2020. - 560 с. - ISBN 978-5-91768-238-9. - Текст: электронный. -</p>	
<p>URL: https://znanium.com/catalog/product/1047126</p>	<p>Честнов, И. Л. Теория государства и права: учебник / И.Л. Честнов. — Москва: ИНФРА-М, 2020. — 233 с. — (Высшее образование: Бакалавриат). — www.dx.doi.org/10.12737/textbook_5991b1cb7c5ec9.98251039. - ISBN 978-5-16-012955-6. - Текст: электронный. -</p>	

7. Перечень электронных образовательных ресурсов информационно-телекоммуникационной сети «Интернет»

Перечень электронных образовательных ресурсов информационно-телекоммуникационной сети «Интернет», необходимых для освоения дисциплины приведен в таблице 9.

Таблица 9 – Перечень электронных образовательных ресурсов информационно-телекоммуникационной сети «Интернет»

URL адрес	Наименование
www.rg.ru	Интернет-портал "Российской газеты"
www.lawcanal.ru	Юридический сайт Канал Юристы

8. Перечень информационных технологий

8.1. Перечень программного обеспечения, используемого при осуществлении образовательного процесса по дисциплине.

Перечень используемого программного обеспечения представлен в таблице 10.

Таблица 10– Перечень программного обеспечения

№ п/п	Наименование
1.	<u>Операционная система</u> Microsoft Windows Professional 8 Russian
2.	<u>Офис</u> Microsoft Office Professional Plus 2016

8.2. Перечень информационно-справочных систем, используемых при осуществлении образовательного процесса по дисциплине

Перечень используемых информационно-справочных систем представлен в таблице 11.

Таблица 11– Перечень информационно-справочных систем

№ п/п	Наименование
1	Справочно-правовая система «Консультант Плюс» http://www.consultant.ru/
2	Справочно-правовая система «Кодекс» http://www.kodeks.ru/
3	Информационно-правовой портал «ГАРАНТ» http://www.garant.ru/
4	Реферативная база данных Scopus на платформе SciVerse® компании Elsevier www.scopus.com
5	ЭБС ZNANIUM ЭБС "Znanium" электронно-библиотечная система издательства "ИНФРА-М" http://znanium.com/
6	ЭБС издательства ЛАНЬ ЭБС "Лань" электронно-библиотечная система издательства "Лань". http://e.lanbook.com/
7	ЭБС – электронная библиотека для ВУЗов, СПО (ссузов, колледжей),

библиотек. Учебники, учебная и методическая литература по различным дисциплинам. От издательства «Юрайт» http://www.urait.ru
--

9. Материально-техническая база

Состав материально-технической базы, необходимой для осуществления образовательного процесса по дисциплине, представлен в таблице 12.

Таблица 12 – Состав материально-технической базы

№ п/п	Наименование составной части материально-технической базы	Номер аудитории (при необходимости)
1	Учебная аудитория для проведения занятий лекционного типа – укомплектована специализированной (учебной) мебелью, набором демонстрационного оборудования и учебно-наглядными пособиями, обеспечивающими тематические иллюстрации, соответствующие рабочим учебным программам дисциплин (модулей).	33-07, 32-11, 32-13, 34-04
2	Учебная аудитория для проведения занятий семинарского типа - укомплектована специализированной (учебной) мебелью, техническими средствами обучения, служащими для представления учебной информации	32-01
3	Помещение для самостоятельной работы – укомплектовано специализированной (учебной) мебелью, оснащено компьютерной техникой с возможностью подключения к сети "Интернет" и обеспечено доступом в электронную информационно-образовательную среду организации	Читальный зал библиотеки; 21-17 - кабинет курсового и дипломного проектирования
4	Аудитория для проведения промежуточной аттестации – укомплектована специализированной (учебной) мебелью, техническими средствами обучения, служащими для представления учебной информации	32-15

10. Оценочные средства для проведения промежуточной аттестации

10.1. Состав оценочных средств для проведения промежуточной аттестации обучающихся по дисциплине приведен в таблице 13.

Таблица 13 – Состав оценочных средств для проведения промежуточной аттестации

Вид промежуточной аттестации	Перечень оценочных средств
Зачет	Список вопросов; Тесты; Задачи.

10.2. В качестве критериев оценки уровня сформированности (освоения) компетенций обучающимися применяется 5-балльная шкала оценки сформированности компетенций, которая приведена в таблице 14. В течение семестра может использоваться 100-балльная шкала модульно-рейтинговой системы Университета, правила использования которой, установлены соответствующим локальным нормативным актом ГУАП.

Таблица 14 – Критерии оценки уровня сформированности компетенций

Оценка компетенции	Характеристика сформированных компетенций
5-балльная шкала	

Оценка компетенции	Характеристика сформированных компетенций
5-балльная шкала	
«отлично» «зачтено»	<ul style="list-style-type: none"> – обучающийся глубоко и всесторонне усвоил программный материал; – уверенно, логично, последовательно и грамотно его излагает; – опираясь на знания основной и дополнительной литературы, тесно привязывает усвоенные научные положения с практической деятельностью направления; – умело обосновывает и аргументирует выдвигаемые им идеи; – делает выводы и обобщения; – свободно владеет системой специализированных понятий.
«хорошо» «зачтено»	<ul style="list-style-type: none"> – обучающийся твердо усвоил программный материал, грамотно и по существу излагает его, опираясь на знания основной литературы; – не допускает существенных неточностей; – увязывает усвоенные знания с практической деятельностью направления; – аргументирует научные положения; – делает выводы и обобщения; – владеет системой специализированных понятий.
«удовлетворительно» «зачтено»	<ul style="list-style-type: none"> – обучающийся усвоил только основной программный материал, по существу излагает его, опираясь на знания только основной литературы; – допускает несущественные ошибки и неточности; – испытывает затруднения в практическом применении знаний направления; – слабо аргументирует научные положения; – затрудняется в формулировании выводов и обобщений; – частично владеет системой специализированных понятий.
«неудовлетворительно» «не зачтено»	<ul style="list-style-type: none"> – обучающийся не усвоил значительной части программного материала; – допускает существенные ошибки и неточности при рассмотрении проблем в конкретном направлении; – испытывает трудности в практическом применении знаний; – не может аргументировать научные положения; – не формулирует выводов и обобщений.

10.3. Типовые контрольные задания или иные материалы.

Вопросы (задачи) для экзамена представлены в таблице 15.

Таблица 15 – Вопросы (задачи) для экзамена

№ п/п	Перечень вопросов (задач) для экзамена	Код индикатора
	Учебным планом не предусмотрено	

Вопросы (задачи) для зачета / дифф. зачета представлены в таблице 16.

Таблица 16 – Вопросы (задачи) для зачета / дифф. зачета

№ п/п	Перечень вопросов (задач) для зачета / дифф. зачета	Код индикатора
1.	Толкование правовых норм	ПК-4.3.1
2.	Функции толкования правовых норм	ПК-4.3.1
3.	Логический способ толкования правовых норм	ПК-4.3.1
4.	Филологический способ толкования правовых норм	ПК-4.3.1
5.	Систематический способ толкования правовых норм	ПК-4.3.1
6	Телеологический способ толкования правовых норм	ПК-4.3.1
7	Функциональный способ толкования правовых норм	ПК-4.3.1

8	Герменевтика и толкование: соотношение понятий.	ПК-4.3.1
9	Толкование правовых норм по объему	ПК-4.3.1
10	Официальное толкование правовых норм	ПК-4.3.1
11	Неофициальное толкование правовых норм	ПК-4.3.1
12	Политический способ толкования правовых норм	ПК-4.3.1
13	Социологический способ толкования правовых норм	ПК-4.3.1
14	Социальный подход к толкованию правовых норм	ПК-4.3.1
15	Герменевтический подход к толкованию правовых норм	ПК-4.3.1
16	Феноменологический подход к толкованию правовых норм	ПК-4.3.1
17	Динамическая теория толкования правовых норм	ПК-4.3.1
18	Статическая теория толкования правовых норм	ПК-4.3.1
19	Правила толкования правовых норм	ПК-4.3.1
20	Акты толкования правовых норм	ПК-4.3.1
	Изучите ст. 431 Гражданского кодекса РФ (часть 1). Определите виды и приемы толкования договора.	ПК-4.В.1
	Какие принципы и способы толкования были использованы в Постановлении Конституционного Суда РФ от 27.11.2008 № 11-П? Аргументируйте свой ответ.	ПК-4.В.1
	Изучите Постановление Конституционного Суда РФ от 11 декабря 1998 г. № 28-П "По делу о толковании положений части 4 статьи 111 Конституции Российской Федерации" и подготовьте ответы: А) Определите субъекта инициативы запроса. Вправе ли данный субъект обращаться с запросом о толковании Конституции? Ответ подтвердите ссылкой на статью закона. Б) Какова процедура толкования Конституционным судом? В) Какие способы (приемы) толкования применены КС для разъяснения данной нормы? Г) Какова юридическая сила особого мнения судьи КС РФ?	ПК-4.У.1
	Сопоставьте два Постановления Конституционного Суда РФ: Постановление КС РФ от 18 января 1996 г. № 2-П по делу о проверке конституционности ряда положений Устава (Основного Закона) Алтайского края и особое мнение судей Н.В. Витрука, Г.А. Гаджиева, Ю.Д. Рудкина.	ПК-4.У.1

Перечень тем для курсового проектирования/выполнения курсовой работы представлены в таблице 17.

Таблица 17 – Перечень тем для курсового проектирования/выполнения курсовой работы

№ п/п	Примерный перечень тем для курсового проектирования/выполнения курсовой работы
	Учебным планом не предусмотрено

Вопросы для проведения промежуточной аттестации в виде тестирования представлены в таблице 18.

Таблица 18 – Примерный перечень вопросов для тестов

№ п/п	Примерный перечень вопросов для тестов	Код индикатора
1	К какому понятию относится следующее определение: «Выражающаяся в особом юридическом акте интеллектуально-волевая деятельность субъектов права по уяснению смысла»	ПК-4.3.1

	<p>норм права в целях их наиболее правильной, быстрой и экономной реализации»?</p> <p>А) правотворчество. Б) толкование. В) правоприменение. Г) реализация норм права.</p>	
2	<p>Предметом толкования в праве выступает:</p> <p>А) закон. Б) воля законодателя, выраженная в норме права. В) подзаконный акт. Г) норма права.</p>	ПК-4.3.1
3	<p>Процесс толкования норм права состоит из элементов:</p> <p>А) диспозиции и санкции. Б) подготовки и обсуждения. В) уяснения и разъяснения. Г) объективного и субъективного.</p>	ПК-4.3.1
4	<p>Данный способ толкования права заключается в использовании средств формальной и диалектической логики при познании правовых явлений:</p> <p>А) функциональный. Б) филологический. В) историко-политический. Г) логический.</p>	ПК-4.3.1
5	<p>Необходимость толкования норм права можно объяснить тем, что:</p> <p>А) нормы права носят общий характер, а применять их необходимо к конкретным жизненным ситуациям. Б) нормы права содержат множество специальных терминов и оценочных понятий. В) тем, что законодатель нередко при формулировании нормативных предписаний употребляет выражения «и т.д.», «и т.п.», «иные», «другие». Г) не у всех людей юридическое образование.</p>	ПК-4.3.1
6	<p>Содержание данного способа толкования состоит в выявлении смысла правовой нормы путем обращения к истории ее принятия и целям, мотивам, обусловившим ее введение в систему правового регулирования:</p> <p>А) функциональный. Б) филологический. В) историко-политический. Г) логический.</p>	ПК-4.3.1
7	<p>Какой способ толкования права состоит в уяснении смысла и содержания правовой нормы посредством сопоставления ее с другими нормами и установления ее связей с ними, определения места этой нормы среди норм данной отрасли права и даже ее места во всей системе права?</p> <p>А) исторический. Б) грамматический. В) систематический. Г) сравнительный.</p>	ПК-4.3.1 ПК-4.3.1
8	<p>Кто выступает субъектом доктринального толкования норм</p>	ПК-4.3.1

	российского права? А) юристы-практики. Б) журналисты и писатели, пишущие на юридические темы. В) научные работники в сфере правоведения. Г) депутаты Государственной Думы и члены Совета Федерации.	
9	Назовите виды толкования по объему, т.е. в зависимости от соотношения буквального смысла текста и действительного, истинного содержания юридических норм. А) буквальное, распространительное, ограничительное. Б) легальное и аутентичное. В) доктринальное и обыденное. Г) общее и специальное.	ПК-4.3.1
10	Сущность данного способа толкования состоит в выяснении смысла правовой нормы при помощи средств грамматического анализа текста закона или иного нормативного А) функциональный. Б) филологический. В) телеологический. Г) логический.	ПК-4.3.1

Перечень тем контрольных работ по дисциплине обучающихся заочной формы обучения, представлены в таблице 19.

Таблица 19 – Перечень контрольных работ

№ п/п	Перечень контрольных работ
	Не предусмотрено

10.4. Методические материалы, определяющие процедуры оценивания индикаторов, характеризующих этапы формирования компетенций, содержатся в локальных нормативных актах ГУАП, регламентирующих порядок и процедуру проведения текущего контроля успеваемости и промежуточной аттестации обучающихся ГУАП.

11. Методические указания для обучающихся по освоению дисциплины

11.1. Методические указания для обучающихся по освоению лекционного материала.

Основное назначение лекционного материала – логически стройное, системное, глубокое и ясное изложение учебного материала. Назначение современной лекции в рамках дисциплины не в том, чтобы получить всю информацию по теме, а в освоении фундаментальных проблем дисциплины, методов научного познания, новейших достижений научной мысли. В учебном процессе лекция выполняет методологическую, организационную и информационную функции. Лекция раскрывает понятийный аппарат конкретной области знания, её проблемы, дает цельное представление о дисциплине, показывает взаимосвязь с другими дисциплинами.

Планируемые результаты при освоении обучающимися лекционного материала:

- получение современных, целостных, взаимосвязанных знаний, уровень которых определяется целевой установкой к каждой конкретной теме;
- получение опыта творческой работы совместно с преподавателем;
- развитие профессионально-деловых качеств, любви к предмету и самостоятельного творческого мышления.
- появление необходимого интереса, необходимого для самостоятельной работы;

- получение знаний о современном уровне развития науки и техники и о прогнозе их развития на ближайшие годы;
- научиться методически обрабатывать материал (выделять главные мысли и положения, приходить к конкретным выводам, повторять их в различных формулировках);
- получение точного понимания всех необходимых терминов и понятий.

Лекционный материал может сопровождаться демонстрацией слайдов и использованием раздаточного материала при проведении коротких дискуссий об особенностях применения отдельных тематик по дисциплине.

Структура предоставления лекционного материала:

В с т у п л е н и е (введение) определяет тему, план и цель лекции. Оно призвано заинтересовать и настроить аудиторию, обосновать, в чем заключается предмет лекции и ее актуальность, основная идея (проблема, центральный вопрос), связь с предыдущими и последующими занятиями, ее основные вопросы. Введение должно быть кратким и целенаправленным.

И з л о ж е н и е с о д е р ж а н и я — основная часть лекции, в которой реализуются научное содержание темы, все главные узловые вопросы, приводится вся система доказательств с использованием наиболее целесообразных методических приемов. В ходе изложения применяются все формы и способы суждения, аргументации и доказательства. Каждое теоретическое положение должно быть обосновано и доказано, приводимые формулировки и определения должны быть четкими, насыщенными глубоким содержанием. Все доказательства и разъяснения направлены на достижение поставленной цели, раскрытие основной идеи, содержания и научных выводов. Каждый учебный вопрос заканчивается краткими выводами, логически подводящими слушателей к следующему вопросу лекции. Количество вопросов в лекции, как правило, от двух до четырех. Иногда отдельные вопросы делятся на подвопросы, облегчающие изложение и усвоение материала. Длительность ее частей должна быть соразмерна с научным значением излагаемых проблем.

З а к л ю ч е н и е обобщает в кратких формулировках основные идеи лекции, логически завершая ее как целостное. В нем могут даваться рекомендации о порядке дальнейшего изучения основных вопросов лекции самостоятельно по указанной литературе.

11.2. Методические указания для обучающихся по участию в семинарах

Основной целью для обучающегося является систематизация и обобщение знаний по изучаемой теме, разделу, формирование умения работать с дополнительными источниками информации, сопоставлять и сравнивать точки зрения, конспектировать прочитанное, высказывать свою точку зрения и т.п. В соответствии с ведущей дидактической целью содержанием семинарских занятий являются узловые, наиболее трудные для понимания и усвоения темы, разделы дисциплины. Спецификой данной формы занятий является совместная работа преподавателя и обучающегося над решением поставленной проблемы, а поиск верного ответа строится на основе чередования индивидуальной и коллективной деятельности.

При подготовке к семинарскому занятию по теме прослушанной лекции необходимо ознакомиться с планом его проведения, с литературой и научными публикациями по теме семинара.

Требования к проведению семинаров

При подготовке, студент должен правильно оценить вопрос, который он взял для выступления к семинарскому занятию. Но для того что бы правильно и четко ответить на поставленный вопрос необходимо правильно уметь пользоваться учебной, и дополнительной литературой. Перечень требований к любому выступлению студента примерно таков: связь выступления с предшествующей

темой или вопросом, раскрытие сущности проблемы, методологическое значение практической деятельности.

11.3. Методические указания для обучающихся по прохождению практических занятий (*если предусмотрено учебным планом по данной дисциплине*)

Практическое занятие является одной из основных форм организации учебного процесса, заключающаяся в выполнении обучающимися под руководством преподавателя комплекса учебных заданий с целью усвоения научно-теоретических основ учебной дисциплины, приобретения умений и навыков, опыта творческой деятельности.

Целью практического занятия для обучающегося является привитие обучающимся умений и навыков практической деятельности по изучаемой дисциплине.

Планируемые результаты при освоении обучающимся практических занятий:

- закрепление, углубление, расширение и детализация знаний при решении конкретных задач;
- развитие познавательных способностей, самостоятельности мышления, творческой активности;
- овладение новыми методами и методиками изучения конкретной учебной дисциплины;
- выработка способности логического осмысления полученных знаний для выполнения заданий;
- обеспечение рационального сочетания коллективной и индивидуальной форм обучения.

Требования к проведению практических занятий

Практические занятия проводятся с целью углубить, систематизировать и закрепить у студентов знание темы учебной дисциплины, привить обучающимся навыки поиска, обобщения и изложения учебного материала. Проводится это занятие методом обсуждения проблем учебной дисциплины в самых разнообразных формах. Наиболее традиционной формой практического занятия по теории государства и права является заслушивание усвоения материала студентом и обсуждение их содержания. Это связано с общетеоретической спецификой данной дисциплины.

На практическом занятии студенту предоставляется возможность убедиться в правильности освоения вопросов темы и выводов, к которым он пришел в ходе самостоятельной работы, а также выработать навыки публичного изложения и защиты своих идей и знаний.

Формы работы студента на практическом занятии разнообразны: выступления, дополнения, исправления неточностей и ошибок в выступлениях других участников занятия, вопросы к выступающим, аргументированная полемика. Инициатива, самостоятельность мышления, свободная манера выступления, связь с будущей профессиональной деятельностью и злободневными проблемами общественной практики получают на занятии самую высокую оценку со стороны преподавателя.

Наиболее целесообразная стратегия подготовки студента к практическому занятию заключается в том, чтобы на первом этапе в общем плане усвоить содержание по всем вопросам занятия, обращая внимание на узловые проблемы, выделенные преподавателем в ходе лекции либо консультации к практическому занятию. Для этого необходимо как минимум *прочитать конспект лекции и рекомендуемую литературу*. Следующий этап подготовки заключается в выборе вопроса или группы вопросов, содержащихся в плане практического занятия, для более глубокого и основательного изучения с использованием дополнительной литературы: документов, справочников, монографий, научных журналов, прессы и т. д.

Ценность выступления студента на практическом занятии значительно возрастает, если в ходе работы над литературой он попытается найти различия во взглядах на изучаемый вопрос тех или иных авторов и дать им собственную оценку. Как правило,

существование разных точек зрения на проблемы темы практического занятия выясняется при ознакомлении с *широким кругом источников* и литературы либо с рецензиями на книги или статьи.

По изучаемому вопросу *делаются записи основных точек зрения с указанием книг*, в которых имеется соответствующий материал. Такой указатель (список литературы) составляется по всей теме и является справочником для читающего. Выписки альтернативных взглядов на проблему целесообразно *сопровождать аргументацией их авторов*. Делать такие выписки технически удобнее на отдельных листках бумаги, на которых написаны вопросы темы. Делая выписки из книг, необходимо приучить себя *указывать полные выходные данные источника информации*, то есть, осуществлять подробное библиографическое описание книги. Таковы требования культуры интеллектуального труда. Они приучают уважать права авторов интеллектуальной собственности, дают впоследствии возможность определить авторитетность источника информации.

Суммируя и систематизируя накопленную информацию, получают ясный и полный ответ на каждый вопрос темы.

Изложенный метод не является единственным способом подготовки к практическому занятию при изучении нескольких источников. Можно рекомендовать систему работы с выписками на карточках. Такие выписки потом группируются по вопросам плана темы, далее составляется текст или план выступления.

После изучения и обобщения информации, которую содержат источники и литература, составляется *развернутый или краткий план выступления*. Составляя план, следует использовать знания по данному вопросу, приобретенные из самых различных источников: книг, лекции, других учебных дисциплин, даже собственного опыта.

На занятии желательно излагать подготовленный вопрос в свободной форме, *наизусть*, что поможет лучшему закреплению учебного материала, станет хорошей тренировкой уверенности в своих силах. Однако не возбраняется при необходимости «подглядывать» в план на листке бумаги, чтобы точнее передать содержание цитат, не забыть какой-то важный сюжет темы выступления.

В ходе работы на практическом занятии от студента требуется *постоянный самоконтроль*. Его первым объектом должно быть время, отведенное преподавателем на выступление. Затянутые выступления приглушают реактивный компонент общения, который часто является сильным эмоциональным стимулятором интеллектуальной активности человека. Поэтому *злоупотреблять временем не следует*. Достоинством выступающего студента является стремление к лаконичности, четкости, но не в ущерб аргументированности и содержательности выступления.

Слушая выступления на практическом занятии или реплики в ходе дискуссии, важно научиться уважать собеседника, не перебивать его, давая возможность полностью высказать свою точку зрения. Может быть, тогда и вопрос к выступающему студенту отпадет сам собой. Спорные оценки и факты лучше записывать, чтобы дословно процитировать, когда представится возможность прокомментировать прозвучавшее выступление.

В отличие от обычных выступлений, доклады на практическом занятии, как правило, принято *готовить в письменном виде и преимущественно зачитывать*, поскольку на доклад выделяется значительно больше времени, чем на обычное выступление, он является более объемным и сложным по содержанию.

11.4. Методические указания для обучающихся по выполнению лабораторных работ (*не предусмотрено учебным планом по данной дисциплине*)

11.5. Методические указания для обучающихся по прохождению курсового проектирования/выполнения курсовой работы (*не предусмотрено учебным планом по данной дисциплине*)

11.6. Методические указания для обучающихся по прохождению самостоятельной работы

В ходе выполнения самостоятельной работы, обучающийся выполняет работу по заданию и при методическом руководстве преподавателя, но без его непосредственного участия.

В процессе выполнения самостоятельной работы, у обучающегося формируется целесообразное планирование рабочего времени, которое позволяет им развивать умения и навыки в усвоении и систематизации приобретаемых знаний, обеспечивает высокий уровень успеваемости в период обучения, помогает получить навыки повышения профессионального уровня.

Методическими материалами, направляющими самостоятельную работу обучающихся являются:

- учебно-методический материал по дисциплине;
- методические указания по выполнению контрольных работ (для обучающихся по заочной форме обучения).

11.7. Методические указания для обучающихся по прохождению текущего контроля успеваемости.

Текущий контроль успеваемости предусматривает контроль качества знаний обучающихся, осуществляемого в течение семестра с целью оценивания хода освоения дисциплины.

Формами текущего контроля за усвоением студентами учебного материала являются опросы на семинарах, тестовый контроль, групповые и индивидуальные консультации.

11.8. Методические указания для обучающихся по прохождению промежуточной аттестации.

Промежуточная аттестация обучающихся предусматривает оценивание промежуточных и окончательных результатов обучения по дисциплине. Она включает в себя:

- зачет – это форма оценки знаний, полученных обучающимся в ходе изучения учебной дисциплины в целом или промежуточная (по окончании семестра) оценка знаний обучающимся по отдельным разделам дисциплины с аттестационной оценкой «зачтено» или «не зачтено».

Билеты для сдачи зачета содержат теоретический вопрос и практическое задание.

Оценка «зачтено» выставляется, если студент усвоил основную часть программного материала учебной дисциплины, грамотно и по существу отвечает на поставленные вопросы, не допускает существенных неточностей в ответах.

Оценка «незачтено» выставляется, если студент не знает значительной части программного материала учебной дисциплины, допускает существенные ошибки.

Лист внесения изменений в рабочую программу дисциплины

Дата внесения изменений и дополнений. Подпись внесшего изменения	Содержание изменений и дополнений	Дата и № протокола заседания кафедры	Подпись зав. кафедрой