

МИНИСТЕРСТВО НАУКИ И ВЫСШЕГО ОБРАЗОВАНИЯ РОССИЙСКОЙ
ФЕДЕРАЦИИ
федеральное государственное автономное образовательное учреждение высшего
образования
"САНКТ-ПЕТЕРБУРГСКИЙ ГОСУДАРСТВЕННЫЙ УНИВЕРСИТЕТ
АЭРОКОСМИЧЕСКОГО ПРИБОРОСТРОЕНИЯ"

Кафедра № 83

УТВЕРЖДАЮ


Руководитель направления

д.ю.н., проф.

(должность, уч. степень, звание)

В.В. Цмай

(инициалы, фамилия)



(подпись)

«24» июня 2021 г

РАБОЧАЯ ПРОГРАММА ДИСЦИПЛИНЫ

«Экспортная деятельность»
(Наименование дисциплины)

Код направления подготовки/ специальности	38.05.02
Наименование направления подготовки/ специальности	Таможенное дело
Наименование направленности	Правоохранительная деятельность
Форма обучения	заочная

Санкт-Петербург– 2021

Лист согласования рабочей программы дисциплины

Программу составил (а)

доц., к.э.н.
(должность, уч. степень, звание)

 23.06.2021
(подпись, дата)


Т.В. Колесникова
(инициалы, фамилия)

Программа одобрена на заседании кафедры № 83

«23» июня 2021 г, протокол № 8

 Заведующий кафедрой № 83

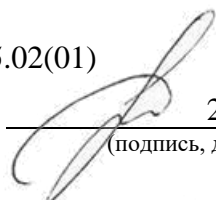
д.т.н., проф.
(уч. степень, звание)

 23.06.2021
(подпись, дата)

А.А. Оводенко
(инициалы, фамилия)

Ответственный за ОП ВО 38.05.02(01)


доц., к.п.н.
(должность, уч. степень, звание)

 24.06.2021
(подпись, дата)

П.М. Алексева
(инициалы, фамилия)

Заместитель директора института №8 по методической работе

доц., к.п.н.
(должность, уч. степень, звание)

 24.06.2021
(подпись, дата)

П.М. Алексева
(инициалы, фамилия)

Аннотация

Дисциплина «Экспортная деятельность» входит в образовательную программу высшего образования – программу специалитета по направлению подготовки/ специальности 38.05.02 «Таможенное дело» направленности «Правоохранительная деятельность». Дисциплина реализуется кафедрой «№83».

Дисциплина нацелена на формирование у выпускника следующих компетенций:

УК-9 «Способен принимать обоснованные экономические решения в различных областях жизнедеятельности»

ПК-2 «Способен определять ключевые индикаторы и тенденции развития международных и национальных экономических процессов, влияющие на принятие организационно- управленческих решений в сфере внешней торговли и таможенного дела»

ПК-4 «Способен определять место и роль контрольных мероприятий в обеспечении мер государственного регулирования внешней торговли»

Содержание дисциплины охватывает круг вопросов, связанных с формированием экспортной стратегии российской компании при выходе на международные рынки.

Преподавание дисциплины предусматривает следующие формы организации учебного процесса: лекции, практические занятия, самостоятельная работа обучающегося.

Программой дисциплины предусмотрены следующие виды контроля: текущий контроль успеваемости, промежуточная аттестация в форме экзамена.

Общая трудоемкость освоения дисциплины составляет 3 зачетных единицы, 108 часов.

Язык обучения по дисциплине «русский»

1. Перечень планируемых результатов обучения по дисциплине

1.1. Цели преподавания дисциплины

Получение необходимых знаний, умений и навыков в области экспортной деятельности, понимание механизмов функционирования инфраструктуры поддержки экспорта, знаний по поиску новых рынков сбыта и иностранных покупателей, проведению международных переговоров, направленных на заключение и реализацию экспортной сделки.

1.2. Дисциплина входит в состав части, формируемой участниками образовательных отношений, образовательной программы высшего образования (далее – ОП ВО).

1.3. Перечень планируемых результатов обучения по дисциплине, соотнесенных с планируемыми результатами освоения ОП ВО.

В результате изучения дисциплины обучающийся должен обладать следующими компетенциями или их частями. Компетенции и индикаторы их достижения приведены в таблице 1.

Таблица 1 – Перечень компетенций и индикаторов их достижения

Категория (группа) компетенции	Код и наименование компетенции	Код и наименование индикатора достижения компетенции
Универсальные компетенции	УК-9 Способен принимать обоснованные экономические решения в различных областях жизнедеятельности	УК-9.У.1 уметь обосновывать принятие экономических решений, использовать методы экономического планирования для достижения поставленных целей УК-9.В.1 владеть навыками принятия обоснованных экономических решений в различных областях жизнедеятельности
Профессиональные компетенции	ПК-2 Способен определять ключевые индикаторы и тенденции развития международных и национальных экономических процессов, влияющие на принятие организационно-управленческих решений в сфере внешней торговли и таможенного дела	ПК-2.3.5 знать цели, задачи и факторы развития экспорта РФ, современные способы организации и реализации экспортной деятельности, экспортные стратегии; значение фактора затрат в эффективности экспортных операций ПК-2.У.5 уметь определять тенденции развития экспорта РФ, выделять наиболее целесообразные направления для экспорта, рассчитывать эффективность экспортных сделок ПК-2.В.5 владеть навыками определения ключевых задач экспортной стратегии РФ и факторов её реализации; оценки конкурентоспособности российской продукции на зарубежных рынках и расчета эффективности экспортных поставок
Профессиональные компетенции	ПК-4 Способен определять место и роль контрольных мероприятий в обеспечении мер государственного регулирования внешней торговли	ПК-4.3.5 знать сущность, виды, порядок применения и современные особенности запретов и ограничений внешнеторговой деятельности; методы государственного регулирования внешнеторговой деятельности ПК-4.3.6 знать виды и основные элементы валютной системы, формы международных расчетов и виды валютных операций; методику формирования платежных балансов стран; законодательную базу по вопросам

		<p>валютного регулирования и валютного контроля; механизм валютного регулирования РФ, основы валютного контроля.</p> <p>ПК-4.У.5 уметь применять запреты и ограничения при экспорте или импорте товаров; осуществлять контроль за соблюдением запретов и ограничений, установленных в соответствии с требованиями законодательства</p> <p>ПК-4.У.6 уметь диагностировать и выявлять различные факторы, влияющие на валютный курс и платежные балансы стран; прогнозировать основные статьи платежного баланса и валютного курса национальной валюты страны; компетентно формулировать валютно-финансовые и платежные условия внешнеэкономических договоров; определять риски и методы их минимизации при совершении валютных операций</p> <p>ПК-4.В.5 владеть навыками контроля документов, подтверждающих соблюдение запретов и ограничений внешнеэкономической деятельности</p> <p>ПК-4.В.6 владеть навыками оценки платежных балансов стран и валютных отношений, навыками расчета кросс-курсов и результатов валютных операций; методами хеджирования валютных рисков; методами валютного контроля</p>
--	--	--

2. Место дисциплины в структуре ОП

Дисциплина может базироваться на знаниях, ранее приобретенных обучающимися при изучении следующих дисциплин:

- *Экономика*
- *Экономика и политика стран СНГ*
- *Мировая экономика и международные экономические отношения*

Знания, полученные при изучении материала данной дисциплины, имеют как самостоятельное значение, так и могут использоваться при изучении других дисциплин:

- *Методика ведения международных переговоров*
- *Международные финансовые отношения*
- *Международные финансовые институты как фактор мировой политики*

3. Объем и трудоемкость дисциплины

Данные об общем объеме дисциплины, трудоемкости отдельных видов учебной работы по дисциплине (и распределение этой трудоемкости по семестрам) представлены в таблице 2.

Таблица 2 – Объем и трудоемкость дисциплины

Вид учебной работы	Всего	Трудоемкость по семестрам
		№7

1	2	3
Общая трудоемкость дисциплины, ЗЕ/ (час)	3/ 108	3/ 108
Из них часов практической подготовки	2	2
Аудиторные занятия, всего час.	8	8
в том числе:		
лекции (Л), (час)	4	4
практические/семинарские занятия (ПЗ), (час)	4	4
лабораторные работы (ЛР), (час)		
курсовой проект (работа) (КП, КР), (час)	*	*
экзамен, (час)	9	9
Самостоятельная работа, всего (час)	91	91
Вид промежуточной аттестации: зачет, дифф. зачет, экзамен (Зачет, Дифф. зач, Экз.**)	Экз.	Экз.

Примечание: ** кандидатский экзамен

* - часы , не входящие в аудиторную нагрузку

4. Содержание дисциплины

4.1. Распределение трудоемкости дисциплины по разделам и видам занятий.

Разделы, темы дисциплины и их трудоемкость приведены в таблице 3.

Таблица 3 – Разделы, темы дисциплины, их трудоемкость

Разделы, темы дисциплины	Лекции (час)	ПЗ (СЗ) (час)	ЛР (час)	КП (час)	СРС (час)
Семестр 7					
Раздел 1. Понятие и особенности организации экспортных операций	2	3			46
Раздел 2. Реализация экспортной сделки	2	1			45
Выполнение курсовой работы				0	
Итого в семестре:	4	4			91
Итого	4	4	0	0	91

Практическая подготовка заключается в непосредственном выполнении обучающимися определенных трудовых функций, связанных с будущей профессиональной деятельностью.

4.2. Содержание разделов и тем лекционных занятий.

Содержание разделов и тем лекционных занятий приведено в таблице 4.

Таблица 4 – Содержание разделов и тем лекционного цикла

Номер раздела	Название и содержание разделов и тем лекционных занятий
Раздел 1. Понятие и особенности организации экспортных операций	Тема 1. Понятие, признаки и критерии экспортных операций Тема 2. Характеристика этапов проведения экспортной операции Тема 3. Выбор рынка и поиск покупателя Тема 4. Экспортный маркетинг экспортных операций

Раздел 2. Реализация экспортной сделки	Тема 5. Финансовое сопровождение экспортной сделки
	Тема 6. Реализация экспортной сделки
	Тема 7. Деловая коммуникация в экспортной деятельности

4.3. Практические (семинарские) занятия

Темы практических занятий и их трудоемкость приведены в таблице 5.

Таблица 5 – Практические занятия и их трудоемкость

№ п/п	Темы практических занятий	Формы практических занятий	Трудоемкость, (час)	Из них практической подготовки, (час)	№ раздела дисциплины
Семестр 7					
1	Государственное регулирование экспорта	Обсуждение дискуссионных вопросов, анализ кейсов и ситуаций	1		1
2	Выбор рынка и поиск покупателя	Деловая учебная игра	1		1
3	Экспортный маркетинг	Деловая учебная игра	1		1
4	Деловая коммуникация	Деловая учебная игра	1		2
Всего			4		

4.4. Лабораторные занятия

Темы лабораторных занятий и их трудоемкость приведены в таблице 6.

Таблица 6 – Лабораторные занятия и их трудоемкость

№ п/п	Наименование лабораторных работ	Трудоемкость, (час)	Из них практической подготовки, (час)	№ раздела дисциплины
Учебным планом не предусмотрено				
Всего				

4.5. Курсовое проектирование/ выполнение курсовой работы

Цель курсовой работы заключается в формировании у обучающихся опыта комплексного решения конкретных задач профессиональной деятельности и в обучении студентов навыкам самостоятельной работы с источниками и литературой, поиска и обработки информации, ее систематизации, анализу данных. Реализация цели предполагает выявление и расчет потребности организации в экспорте, анализ и выбор потенциальных контрагентов, а также оценку эффективности экспортной операции и разработка рекомендаций по развитию экспортной деятельности компании.

Курсовая работа является самостоятельным видом работы, за который выставляется оценка. Сдача курсовой работы – необходимое условие для допуска к экзамену.

Часов практической подготовки: 17

Примерные темы заданий на курсовую работу приведены в разделе 10 РПД.
Самостоятельная работа обучающихся

Виды самостоятельной работы и ее трудоемкость приведены в таблице 7.

Таблица 7 – Виды самостоятельной работы и ее трудоемкость

Вид самостоятельной работы	Всего, час	Семестр 7, час
1	2	3
Изучение теоретического материала дисциплины (ТО)	60	60
Курсовое проектирование (КП, КР)	15	15
Подготовка к текущему контролю успеваемости (ТКУ)	16	16
Всего:	91	91

5. Перечень учебно-методического обеспечения

для самостоятельной работы обучающихся по дисциплине (модулю)

Учебно-методические материалы для самостоятельной работы обучающихся указаны в п.п. 7-11.

6. Перечень печатных и электронных учебных изданий

Перечень печатных и электронных учебных изданий приведен в таблице 8.

Таблица 8– Перечень печатных и электронных учебных изданий

Шифр/ URL адрес	Библиографическая ссылка	Количество экземпляров в библиотеке (кроме электронных экземпляров)
https://znanium.com/catalog/document?pid=1237086	Иванов М.Ю. Внешнеэкономическая деятельность – учебное пособие. / М.Ю. Иванов, М.Б. Иванова – 4-е изд. – Москва: РИОР : ИНФРА-М, 2021. – 128 стр.	
https://znanium.com/catalog/document?pid=1010025	Хелевинская Е.Д. Торговая политика: Учебное пособие / Е.Д. Хелевинская – М. Магистр, НИЦ ИНФРА-М, 2019 – 304 стр.	

7. Перечень электронных образовательных ресурсов информационно-телекоммуникационной сети «Интернет»

Перечень электронных образовательных ресурсов информационно-телекоммуникационной сети «Интернет», необходимых для освоения дисциплины приведен в таблице 9.

Таблица 9 – Перечень электронных образовательных ресурсов информационно-телекоммуникационной сети «Интернет»

URL адрес	Наименование
www.exportcenter.ru www.myexport.exportcenter.ru	Портал Мой Экспорт, Портал exportcenter.ru, платформа myexport.

8. Перечень информационных технологий

8.1. Перечень программного обеспечения, используемого при осуществлении образовательного процесса по дисциплине.

Перечень используемого программного обеспечения представлен в таблице 10.

Таблица 10– Перечень программного обеспечения

№ п/п	Наименование
	Не предусмотрено

8.2. Перечень информационно-справочных систем, используемых при осуществлении образовательного процесса по дисциплине

Перечень используемых информационно-справочных систем представлен в таблице 11.

Таблица 11– Перечень информационно-справочных систем

№ п/п	Наименование
	Не предусмотрено

9. Материально-техническая база

Состав материально-технической базы, необходимой для осуществления образовательного процесса по дисциплине, представлен в таблице 12.

№ п/п	Наименование составной части материально-технической базы	Номер аудитории (при необходимости)
1	Учебная аудитория для проведения занятий лекционного типа – укомплектованная специализированной учебной мебелью, набором демонстрационного оборудования и учебно-наглядными пособиями, обеспечивающими тематические иллюстрации, соответствующие рабочим учебным программам дисциплин.	
2	Учебная аудитория для проведения занятий практического типа – укомплектована специализированной учебной мебелью, техническими средствами обучения, служащими для представления учебной информации.	
3	Помещение для самостоятельной работы – укомплектовано специализированной учебной мебелью, оснащено компьютерной техникой с возможностью подключения к сети Интернет и обеспечено доступом в электронную информационно-образовательную среду организации	
6	Учебная аудитория для групповых и индивидуальных	

	консультаций – укомплектована специализированной учебной мебелью, техническими средствами обучения, служащими для представления учебной информации.	
--	---	--

10. Оценочные средства для проведения промежуточной аттестации

10.1. Состав оценочных средств для проведения промежуточной аттестации обучающихся по дисциплине приведен в таблице 13.

Таблица 13 – Состав оценочных средств для проведения промежуточной аттестации

Вид промежуточной аттестации	Перечень оценочных средств
Экзамен	Список вопросов к экзамену;
Выполнение курсовой работы	Экспертная оценка на основе требований к содержанию курсовой работы по дисциплине.

10.2. В качестве критериев оценки уровня сформированности (освоения) компетенций обучающимися применяется 5-балльная шкала оценки сформированности компетенций, которая приведена в таблице 14. В течение семестра может использоваться 100-балльная шкала модульно-рейтинговой системы Университета, правила использования которой, установлены соответствующим локальным нормативным актом ГУАП.

Таблица 14 – Критерии оценки уровня сформированности компетенций

Оценка компетенции 5-балльная шкала	Характеристика сформированных компетенций
«отлично» «зачтено»	<ul style="list-style-type: none"> – обучающийся глубоко и всесторонне усвоил программный материал; – уверенно, логично, последовательно и грамотно его излагает; – опираясь на знания основной и дополнительной литературы, тесно привязывает усвоенные научные положения с практической деятельностью направления; – умело обосновывает и аргументирует выдвигаемые им идеи; – делает выводы и обобщения; – свободно владеет системой специализированных понятий.
«хорошо» «зачтено»	<ul style="list-style-type: none"> – обучающийся твердо усвоил программный материал, грамотно и по существу излагает его, опираясь на знания основной литературы; – не допускает существенных неточностей; – увязывает усвоенные знания с практической деятельностью направления; – аргументирует научные положения; – делает выводы и обобщения; – владеет системой специализированных понятий.
«удовлетворительно» «зачтено»	<ul style="list-style-type: none"> – обучающийся усвоил только основной программный материал, по существу излагает его, опираясь на знания только основной литературы; – допускает несущественные ошибки и неточности; – испытывает затруднения в практическом применении знаний направления; – слабо аргументирует научные положения; – затрудняется в формулировании выводов и обобщений; – частично владеет системой специализированных понятий.

Оценка компетенции	Характеристика сформированных компетенций
5-балльная шкала	
«неудовлетворительно» «не зачтено»	<ul style="list-style-type: none"> – обучающийся не усвоил значительной части программного материала; – допускает существенные ошибки и неточности при рассмотрении проблем в конкретном направлении; – испытывает трудности в практическом применении знаний; – не может аргументировать научные положения; – не формулирует выводов и обобщений.

10.3. Типовые контрольные задания или иные материалы.

Вопросы (задачи) для экзамена представлены в таблице 15.

Таблица 15 – Вопросы (задачи) для экзамена

№ п/п	Перечень вопросов (задач) для экзамена	Код индикатора
1	Предпосылки развития экспортной деятельности	УК-9.У.1
2	Характеристика этапов проведения экспортной деятельности	УК-9.В.1
3	Выбор рынка и поиск покупателя	ПК-2.3.5
4	Экспортный маркетинг	ПК-2.У.5
5	Финансовое сопровождение экспортной сделки	ПК-2.В.5
6	Деловая коммуникация	ПК-4.3.5
7	Аватар потребителя	ПК-4.3.6
8	Критерии оценки планируемого зарубежного рынка сбыта	ПК-4.У.5
9	Варианты выхода на зарубежный рынок	ПК-4.У.6
10	Методика подготовки коммерческой документации	ПК-4.В.5
11	Меры государственного регулирования экспорта	ПК-4.В.6

Вопросы (задачи) для зачета / дифф. зачета представлены в таблице 16.

Таблица 16 – Вопросы (задачи) для зачета / дифф. зачета

№ п/п	Перечень вопросов (задач) для зачета / дифф. зачета	Код индикатора
	Учебным планом не предусмотрено	

Перечень тем для курсового проектирования/выполнения курсовой работы представлены в таблице 17.

Таблица 17 – Перечень тем для курсового проектирования/выполнения курсовой работы

№ п/п	Примерный перечень тем для курсового проектирования/выполнения курсовой работы
	Оценка возможностей компании в экспорте и эффективности экспортной деятельности (на примере конкретной компании)

Вопросы для проведения промежуточной аттестации в виде тестирования представлены в таблице 18.

Таблица 18 – Примерный перечень вопросов для тестов

№ п/п	Примерный перечень вопросов для тестов	Код индикатора

Перечень тем контрольных работ по дисциплине обучающихся заочной формы обучения, представлены в таблице 19.

Таблица 19 – Перечень контрольных работ

№ п/п	Перечень контрольных работ
	Не предусмотрено

10.4. Методические материалы, определяющие процедуры оценивания индикаторов, характеризующих этапы формирования компетенций, содержатся в локальных нормативных актах ГУАП, регламентирующих порядок и процедуру проведения текущего контроля успеваемости и промежуточной аттестации обучающихся ГУАП.

11. Методические указания для обучающихся по освоению дисциплины

11.1. Методические указания для обучающихся по освоению лекционного материала

Основное назначение лекционного материала – логически стройное, системное, глубокое и ясное изложение учебного материала. Назначение современной лекции в рамках дисциплины не в том, чтобы получить всю информацию по теме, а в освоении фундаментальных проблем дисциплины, методов научного познания, новейших достижений научной мысли. В учебном процессе лекция выполняет методологическую, организационную и информационную функции. Лекция раскрывает понятийный аппарат конкретной области знания, её проблемы, дает цельное представление о дисциплине, показывает взаимосвязь с другими дисциплинами.

Планируемые результаты при освоении обучающимися лекционного материала:

- получение современных, целостных, взаимосвязанных знаний, уровень которых определяется целевой установкой к каждой конкретной теме;
- получение опыта творческой работы совместно с преподавателем;
- развитие профессионально-деловых качеств, любви к предмету и самостоятельного творческого мышления.
- появление необходимого интереса, необходимого для самостоятельной работы;
- получение знаний о современном уровне развития науки и техники и о прогнозе их развития на ближайшие годы;
- научиться методически обрабатывать материал (выделять главные мысли и положения, приходить к конкретным выводам, повторять их в различных формулировках);
- получение точного понимания всех необходимых терминов и понятий.

Лекционный материал может сопровождаться демонстрацией слайдов и использованием раздаточного материала при проведении коротких дискуссий об особенностях применения отдельных тематик по дисциплине.

Структура предоставления лекционного материала:

- обозначение цели и задач рассматриваемой темы
- изложение лекционного материала
- подведение итогов лекции, обсуждение дискуссионных вопросов

Если методические указания по освоению лекционного материала имеются в изданном виде, в виде электронных ресурсов библиотеки ГУАП, системы LMS, кафедры и т.д., необходимо дать на них ссылку или привести URL адрес.

11.2. Методические указания для обучающихся по прохождению практических занятий

Практическое занятие является одной из основных форм организации учебного процесса, заключающаяся в выполнении обучающимися под руководством преподавателя

комплекса учебных заданий с целью усвоения научно-теоретических основ учебной дисциплины, приобретения умений и навыков, опыта творческой деятельности.

Целью практического занятия для обучающегося является привитие обучающимся умений и навыков практической деятельности по изучаемой дисциплине.

Планируемые результаты при освоении обучающимся практических занятий:

- закрепление, углубление, расширение и детализация знаний при решении конкретных задач;
- развитие познавательных способностей, самостоятельности мышления, творческой активности;
- овладение новыми методами и методиками изучения конкретной учебной дисциплины;
- выработка способности логического осмысления полученных знаний для выполнения заданий;
- обеспечение рационального сочетания коллективной и индивидуальной форм обучения.

Требования к проведению практических занятий

Практические занятия дополняют лекции и реализуются через выступления учащихся с докладами, участие в деловых играх, работу с тестами и написание контрольных заданий, участие в дискуссиях и выступление с докладами. Участие в практических занятиях требует от учащегося значительной самостоятельной работы и подготовки дома, которая включает работу с литературой и источниками, овладение материалом из конспекта лекций, подготовку ответов на возможные вопросы. Эффективность практического занятия повышается, если обучающиеся умеют правильно формулировать вопросы. К общим подходам в формулировке вопроса относится умение четко построить вопрос и в соответствии с темой, сосредоточить и выразить главную мысль в вопросе и построить в определенной структурной форме.

Если этапы самостоятельной работы успешно пройдены, то на практическом занятии углубляется понимание рассматриваемой темы, особенно через постановку содержательных вопросов, ответы на контрольные вопросы и вопросы других студентов, участие в дискуссиях по различным проблемам, выступление с докладами и принятие участия в их обсуждении.

11.3. Методические указания для обучающихся по прохождению курсового проектирования/выполнения курсовой работы

Курсовой проект/ работа проводится с целью формирования у обучающихся опыта комплексного решения конкретных задач профессиональной деятельности.

Курсовой проект/ работа позволяет обучающемуся:

- систематизировать и закрепить полученные теоретические знания и практические умения по профессиональным учебным дисциплинам и модулям в соответствии с требованиями к уровню подготовки, установленными программой учебной дисциплины, программой подготовки специалиста соответствующего уровня, квалификации;
- применить полученные знания, умения и практический опыт при решении комплексных задач, в соответствии с основными видами профессиональной деятельности по направлению/ специальности/ программе;
- углубить теоретические знания в соответствии с заданной темой;
- сформировать умения применять теоретические знания при решении нестандартных задач;
- приобрести опыт аналитической, расчетной, работы и сформировать соответствующие умения

- сформировать умение работать со специальной литературой. Справочной нормативной и правовой документацией и иными информационными источниками
- сформировать умения формулировать логически обоснованные выводы, предложения и рекомендации по результатам выполненной работы
- развить профессиональную письменную и устную речь обучающимся
- развить системное мышление, творческую инициативу, самостоятельность, организованность и ответственность за принимаемые решения
- сформировать навыки планомерной и регулярной работы над решением поставленной задачи

Структура пояснительной записки курсового проекта/ работы

Курсовая работа проводится с целью формирования у обучающихся опыта комплексного решения конкретных задач в сфере реализации и организации экспортных операций. Сдача курсовой работы предшествует приему экзамена. Без выполненной курсовой работы обучающийся не допускается до сдачи экзамена.

Структура курсовой работы должна отражать логику исследования, которое нужно сделать для выполнения поставленных целей и задач и должна включать в себя следующие пункты

1. Введение
2. Основная часть
3. Заключение
4. Список использованной литературы
5. Приложения

Требования к оформлению пояснительной записки курсового проекта/ работы

Объем курсовой работы должен быть не менее 20 страниц печатного текста. В введении необходимо отразить актуальность исследования, определить объект и предмет исследования, выделить конечные цели (цель), перечислить задачи, решение которых должно привести к достижению этих целей. Объем введения 2-3 страницы. Объем раздела 1 – 5-7 страниц. Объем раздела 2 – 5-8 страниц. Объем раздела 3 – 4-7 страниц. Объем раздела 4 – 7-10 страниц. В заключении должны быть отражены выводы по всем разделам курсовой работы, а также подведен общий итог исследования. В списке использованных источников следует указать все использованные Интернет-ресурсы (с датой обращения к ним), методические пособия, учебники, статьи.

В приложениях должен быть приведен дополнительный материал, способствующий лучшему объяснению всех расчетов. Если такой необходимости нет, то приложения могут отсутствовать.

Оформление должно соответствовать ГОСТ 7.32-2001.

11.4. Методические указания для обучающихся по прохождению самостоятельной работы

В ходе выполнения самостоятельной работы, обучающийся выполняет работу по заданию и при методическом руководстве преподавателя, но без его непосредственного участия.

Для обучающихся по заочной форме обучения, самостоятельная работа может включать в себя контрольную работу.

В процессе выполнения самостоятельной работы, у обучающегося формируется целесообразное планирование рабочего времени, которое позволяет им развивать умения и навыки в усвоении и систематизации приобретаемых знаний, обеспечивает высокий уровень успеваемости в период обучения, помогает получить навыки повышения профессионального уровня.

Методическими материалами, направляющими самостоятельную работу обучающихся являются:

- учебно-методический материал по дисциплине;
- методические указания по выполнению контрольных работ (для обучающихся по заочной форме обучения).

11.5. Методические указания для обучающихся по прохождению текущего контроля успеваемости.

Текущий контроль успеваемости предусматривает контроль качества знаний обучающихся, осуществляемого в течение семестра с целью оценивания хода освоения дисциплины.

Результаты текущего контроля сообщаются обучающимся непосредственно на занятии или аккумулируются в Личном кабинете обучающегося. Оценка текущих знаний может осуществляться либо в рейтинговых баллах, либо по пятибальной системе (неудовлетворительно, удовлетворительно, хорошо, отлично). Количество заработанных баллов или средняя оценка сообщается обучающимся. Наличие текущих оценок (баллов) у обучающегося является условием допуска к промежуточной аттестации и является составной частью итоговой оценки уровня усвоения программы дисциплины. При проведении промежуточной аттестации учитываются результаты текущего контроля – при наличии положительных результатов текущего контроля в случае возникновения спорной ситуации на экзамене ставится более высокая оценка (за исключением ситуации, когда обучающийся получил оценку неудовлетворительно). В исключительных случаях при наличии блестящих результатов текущего контроля результаты промежуточного контроля могут быть выставлены автоматом.

Обязательным условием к промежуточной аттестации является выполнение контрольной работы. Контрольная работа выполняется в виде реферата и защищается презентацией.

11.6. Методические указания для обучающихся по прохождению промежуточной аттестации.

Промежуточная аттестация обучающихся предусматривает оценивание промежуточных и окончательных результатов обучения по дисциплине. Она включает в себя:

- экзамен – форма оценки знаний, полученных обучающимся в процессе изучения всей дисциплины или ее части, навыков самостоятельной работы, способности применять их для решения практических задач. Экзамен, как правило, проводится в период экзаменационной сессии и завершается аттестационной оценкой «отлично», «хорошо», «удовлетворительно», «неудовлетворительно».

Промежуточная аттестация проводится на усмотрение преподавателя в форме устного или письменного ответа на вопросы экзамена. Промежуточная аттестация при необходимости может быть проведена в электронной среде. Без выполнения курсовой работы по дисциплине обучающийся не допускается до промежуточной аттестации. Результаты текущего контроля учитываются при подведении результатов промежуточной аттестации.

Лист внесения изменений в рабочую программу дисциплины

Дата внесения изменений и дополнений. Подпись внесшего изменения	Содержание изменений и дополнений	Дата и № протокола заседания кафедры	Подпись зав. кафедрой