

МИНИСТЕРСТВО НАУКИ И ВЫСШЕГО ОБРАЗОВАНИЯ РОССИЙСКОЙ
ФЕДЕРАЦИИ
федеральное государственное автономное образовательное учреждение высшего
образования
"САНКТ-ПЕТЕРБУРГСКИЙ ГОСУДАРСТВЕННЫЙ УНИВЕРСИТЕТ
АЭРОКОСМИЧЕСКОГО ПРИБОРОСТРОЕНИЯ"

Кафедра № 81


УТВЕРЖДАЮ
Руководитель направления

д.т.н., проф. _____

(должность, уч. степень, звание)

В.А. Фетисов _____

(инициалы, фамилия)



(подпись)

«23» июня 2021 г

РАБОЧАЯ ПРОГРАММА ДИСЦИПЛИНЫ

«Финансы»
(Наименование дисциплины)


Код направления подготовки/ специальности	23.03.01
Наименование направления подготовки/ специальности	Технология транспортных процессов
Наименование направленности	Организация перевозок и управление в единой транспортной системе
Форма обучения	очная

Санкт-Петербург– 2021

Лист согласования рабочей программы дисциплины

Программу составил (а)

Доцент, к.э.н., доцент
(должность, уч. степень, звание)

22.06.2021 
(подпись, дата)

Дмитриева Г.С.
(инициалы, фамилия)

Программа одобрена на заседании кафедры № 81
«22» июня 2021 г, протокол № 11

Заведующий кафедрой № 81


д.э.н., проф.
(уч. степень, звание)

 22.06.2021
(подпись, дата)

В.М. Власова
(инициалы, фамилия)

Ответственный за ОП ВО 23.03.01(01)


доц., д.т.н., доц.
(должность, уч. степень, звание)

22.06.2021 
(подпись, дата)

Н.Н. Майоров
(инициалы, фамилия)

Заместитель директора института №1 по методической работе

(должность, уч. степень, звание)

22.06.2021 
(подпись, дата)

В.Е. Таратун
(инициалы, фамилия)

Аннотация

Дисциплина «Финансы» входит в образовательную программу высшего образования – программу бакалавриата по направлению подготовки/ специальности 23.03.01 «Технология транспортных процессов» направленности «Организация перевозок и управление в единой транспортной системе». Дисциплина реализуется кафедрой «№81».

Дисциплина нацелена на формирование у выпускника следующих компетенций:

ПК-1 «Готовность к организации логистической деятельности по перевозке грузов в цепи поставок»

Содержание дисциплины охватывает круг вопросов, связанных с содержанием дисциплины охватывает круг вопросов, связанных с механизмом функционирования финансовой системы государства, включает изучение основ управления финансовыми потоками и принципы организации финансов экономических субъектов и деятельности органов государственной власти и местного самоуправления, основы функционирования финансов в разных сферах деятельности, основы функционирования системы медицинского, социального и пенсионного страхования. В процессе изучения дисциплины «Финансы» студенты приобретают навыки анализа финансовых процессов, институтов на микро- и макроуровне, расчета на основе типовых методик и действующей нормативно-правовой базы финансовых и социально-экономических показателей, прогнозировать на основе стандартных теоретических и эконометрических моделей поведение экономических агентов, развитие финансовых процессов в экономике.

Преподавание дисциплины предусматривает следующие формы организации учебного процесса: лекции, практические занятия, самостоятельная работа обучающегося/

Программой дисциплины предусмотрены следующие виды контроля: текущий контроль успеваемости, промежуточная аттестация в форме зачета.

Общая трудоемкость освоения дисциплины составляет 3 зачетных единицы, 108 часов.

Язык обучения по дисциплине «русский»

1. Перечень планируемых результатов обучения по дисциплине

1.1. Цели преподавания дисциплины является приобретение навыков по организации логистической деятельности по перевозке грузов в цепи поставок

1.2. Дисциплина входит в состав части, формируемой образовательных отношений, образовательной программы высшего образования (далее – ОП ВО).

1.3. Перечень планируемых результатов обучения по дисциплине, соотнесенных с планируемыми результатами освоения ОП ВО.

В результате изучения дисциплины обучающийся должен обладать следующими компетенциями или их частями. Компетенции и индикаторы их достижения приведены в таблице 1.

Таблица 1 – Перечень компетенций и индикаторов их достижения

Категория (группа) компетенции	Код и наименование компетенции	Код и наименование индикатора достижения компетенции
Профессиональные компетенции	ПК-1 Готовность к организации логистической деятельности по перевозке грузов в цепи поставок	ПК-1.3.17 знает основы критериального анализа ПК-1.У.3 умеет оперативно проводить анализ рынка подрядчиков в условиях недостаточности информации ПК-1.В.6 владеет навыками мониторинга рынка подрядчиков ПК-1.В.7 владеет навыками контроля качества оказания услуг подрядчиком

2. Место дисциплины в структуре ОП

Дисциплина может базироваться на знаниях, ранее приобретенных обучающимися при изучении следующих дисциплин:

- «_____»»,
- «_____»»,
- ...

Знания, полученные при изучении материала данной дисциплины, имеют как самостоятельное значение, так и могут использоваться при написании дипломной работы.

3. Объем и трудоемкость дисциплины

Данные об общем объеме дисциплины, трудоемкости отдельных видов учебной работы по дисциплине (и распределение этой трудоемкости по семестрам) представлены в таблице 2.

Таблица 2 – Объем и трудоемкость дисциплины

Вид учебной работы	Всего	Трудоемкость по семестрам
		№6
1	2	3
Общая трудоемкость дисциплины, ЗЕ/ (час)	3/ 108	3/ 108
Из них часов практической подготовки	17	17
Аудиторные занятия, всего час.	34	34
в том числе:		
лекции (Л), (час)	17	17
практические/семинарские занятия (ПЗ), (час)	17	17
лабораторные работы (ЛР), (час)		

курсовой проект (работа) (КП, КР), (час)		
экзамен, (час)		
Самостоятельная работа , всего (час)	74	74
Вид промежуточной аттестации: зачет, дифф. зачет, экзамен (Зачет, Дифф. зач, Экз.**)	Зачет	Зачет

Примечание: ** кандидатский экзамен

4. Содержание дисциплины

4.1. Распределение трудоемкости дисциплины по разделам и видам занятий.

Разделы, темы дисциплины и их трудоемкость приведены в таблице 3.

Таблица 3 – Разделы, темы дисциплины, их трудоемкость

Разделы, темы дисциплины	Лекции (час)	ПЗ (СЗ) (час)	ЛР (час)	КП (час)	СРС (час)
Семестр 6					
Раздел 1. Понятие о финансах и управлении ими. Тема 1.1. Сущность и функции финансов, их роль в системе денежных отношений рыночного хозяйства. Основы использования финансов в общественном воспроизводстве. Тема 1.2. Финансовая политика государства. Управление финансами. Тема 1.3. Финансовое планирование и прогнозирование. Финансовый контроль. Тема 1.4. Финансовая система страны, ее сферы и звенья.	3	3			15
Раздел 2.. Финансы экономических субъектов. Тема 2.1. Основы функционирования финансов в разных сферах деятельности. Тема 2.2. Финансы коммерческих организаций и некоммерческих организаций. Тема 2.3. Особенности организации финансов кредитных учреждений, инвестиционных фондов, страховых компаний и других финансово-кредитных институтов.	3	3			15
Раздел 3. Страхование. Тема 3.1. Сущность, значение и основы организации страхования. Тема 3.2. Медицинское и социальное страхование. Тема 3.3. Пенсионное страхование.	3	3			15
Раздел 4. Государственные и муниципальные финансы. Тема 4.1. Основы функционирования государственных и муниципальных финансов. Тема 4.2. Бюджетная система страны. Модели ее построения в федеративных и унитарных государствах. Тема 4.3. Бюджетное устройство и бюджетный процесс. Тема 4.4. Государственный и муниципальный кредит. Тема 4.5. Государственные внебюджетные фонды.	3	3			15
Раздел 5. Роль финансов в организации перевозок и управление в единой транспортной системе Тема 5.1 финансовая сторона организации перевозок Тема 5.2 Мониторинг рынка подрядчиков Тема 5.3 Контроль финансов за оказание услуг подрядчиком	5	5			14

Итого в семестре:	17	17			74
Итого	17	17	0	0	74

Практическая подготовка заключается в непосредственном выполнении обучающимися определенных трудовых функций, связанных с будущей профессиональной деятельностью.

4.2. Содержание разделов и тем лекционных занятий.

Содержание разделов и тем лекционных занятий приведено в таблице 4.

Таблица 4 – Содержание разделов и тем лекционного цикла

Номер раздела	Название и содержание разделов и тем лекционных занятий
1	Раздел 1. Понятие о финансах и управлении ими. Тема 1.1. Сущность и функции финансов, их роль в системе денежных отношений рыночного хозяйства. Основы использования финансов в общественном воспроизводстве. Тема 1.2. Финансовая политика государства. Управление финансами. Тема 1.3. Финансовое планирование и прогнозирование. Финансовый контроль. Тема 1.4. Финансовая система страны, ее сферы и звенья.
2	Раздел 2.. Финансы экономических субъектов. Тема 2.1. Основы функционирования финансов в разных сферах деятельности. Анализ рынка подрядчиков. Тема 2.2. Финансы коммерческих организаций и некоммерческих организаций. Тема 2.3. Особенности организации финансов кредитных учреждений, инвестиционных фондов, страховых компаний и других финансово-кредитных институтов.
3	Раздел 3. Страхование. Тема 3.1. Сущность, значение и основы организации страхования. Тема 3.2. Медицинское и социальное страхование. Тема 3.3. Пенсионное страхование.
4	Раздел 4. Государственные и муниципальные финансы. Тема 4.1. Основы функционирования государственных и муниципальных финансов. Тема 4.2. Бюджетная система страны. Модели ее построения в федеративных и унитарных государствах . Тема 4.3. Бюджетное устройство и бюджетный процесс. Тема 4.4. Государственный и муниципальный кредит. Тема 4.5. Государственные внебюджетные фонды.
5	Раздел 5. Роль финансов в организация перевозок и управление в единой транспортной системе Тема 5.1 финансовая сторона организации перевозок Тема 5.2 Мониторинг рынка подрядчиков Тема 5.3 Контроль финансов за оказание услуг подрядчиком

4.3. Практические (семинарские) занятия

Темы практических занятий и их трудоемкость приведены в таблице 5.

Таблица 5 – Практические занятия и их трудоемкость

№ п/п	Темы практических занятий	Формы практических занятий	Трудоемкость, (час)	Из них практической подготовки, (час)	№ раздела дисциплины
Семестр 6					
	. Тема 1.1. Сущность и функции финансов, их роль в системе	Семинар, решение задач	3	3	1

<p>денежных отношений рыночного хозяйства. Основы использования финансов в общественном воспроизводстве. Тема 1.2. Финансовая политика государства. Управление финансами. Тема 1.3. Финансовое планирование и прогнозирование. Финансовый контроль. Тема 1.4. Финансовая система страны, ее сферы и звенья.</p>				
<p>Тема 2.1. Основы функционирования финансов в разных сферах деятельности. Тема 2.2. Финансы коммерческих организаций и некоммерческих организаций. Тема 2.3. Особенности организации финансов кредитных учреждений, инвестиционных фондов, страховых компаний и других финансово-кредитных институтов.</p>	Семинар, решение задач	3	3	2
<p>Тема 3.1. Сущность, значение и основы организации страхования. Тема 3.2. Медицинское и социальное страхование. Тема 3.3. Пенсионное страхование.</p>	Семинар, решение задач	3	3	3
<p>. Тема 4.1. Основы функционирования государственных и муниципальных финансов. Тема 4.2. Бюджетная система страны. Модели ее построения в федеративных и унитарных государствах. Тема 4.3. Бюджетное устройство и бюджетный процесс. Тема 4.4. Государственный и муниципальный кредит. Тема 4.5. Государственные внебюджетные фонды.</p>	Семинар, решение задач	3	3	4
<p>Тема 5.1 финансовая сторона организации перевозок</p>	Семинар, решение задач	5	5	5

	Тема 5.2 Мониторинг рынка подрядчиков Тема 5.3 Контроль финансов за оказание услуг подрядчиком				
Всего			17		

4.4. Лабораторные занятия

Темы лабораторных занятий и их трудоемкость приведены в таблице 6.

Таблица 6 – Лабораторные занятия и их трудоемкость

№ п/п	Наименование лабораторных работ	Трудоемкость, (час)	Из них практической подготовки, (час)	№ раздела дисциплины
Учебным планом не предусмотрено				
Всего				

4.5. Курсовое проектирование/ выполнение курсовой работы

Учебным планом не предусмотрено

4.6. Самостоятельная работа обучающихся

Виды самостоятельной работы и ее трудоемкость приведены в таблице 7.

Таблица 7 – Виды самостоятельной работы и ее трудоемкость

Вид самостоятельной работы	Всего, час	Семестр 6, час
1	2	3
Изучение теоретического материала дисциплины (ТО)	25	25
Подготовка к текущему контролю успеваемости (ТКУ)	25	25
Подготовка к промежуточной аттестации (ПА)	24	24
Всего:	74	74

5. Перечень учебно-методического обеспечения

для самостоятельной работы обучающихся по дисциплине (модулю)

Учебно-методические материалы для самостоятельной работы обучающихся указаны в п.п. 7-11.

6. Перечень печатных и электронных учебных изданий

Перечень печатных и электронных учебных изданий приведен в таблице 8.

Таблица 8– Перечень печатных и электронных учебных изданий

Шифр/	Библиографическая ссылка	Количество экземпляров в
-------	--------------------------	--------------------------

URL адрес		библиотеке (кроме электронных экземпляров)
	Слепов, В. А. Финансы : учебник / под ред. проф. В. А. Слепова. — 4-е изд., перераб. и доп. — Москва : Магистр : ИНФРА-М, 2020. — 336 с. — (Бакалавриат). - ISBN 978-5-9776-0345-4. - Текст : электронный. - URL: https://znanium.com/catalog/product/1048794 (дата обращения: 26.10.2021). – Режим доступа: по подписке.	
	Лупей, Н. А. Финансы : учебное пособие / Н.А. Лупей, В.И. Соболев. — 3-е изд., испр. и доп. — Москва : Магистр : ИНФРА-М, 2021. — 448 с. — (Бакалавриат). - ISBN 978-5-9776-0414-7. - Текст : электронный. - URL: https://znanium.com/catalog/product/1240758 (дата обращения: 26.10.2021). – Режим доступа: по подписке.	
	Балакина, А. П. Финансы / Балакина А.П., Бабленкова И.И. - Москва : Дашков и К, 2017. - 384 с.: ISBN 978-5-394-01500-7. - Текст : электронный. - URL: https://znanium.com/catalog/product/415398 (дата обращения: 26.10.2021). – Режим доступа: по подписке.	

7. Перечень электронных образовательных ресурсов

информационно-телекоммуникационной сети «Интернет»

Перечень электронных образовательных ресурсов информационно-телекоммуникационной сети «Интернет», необходимых для освоения дисциплины приведен в таблице 9.

Таблица 9 – Перечень электронных образовательных ресурсов информационно-телекоммуникационной сети «Интернет»

URL адрес	Наименование
http://www.minfin.ru/ru/	Министерство Финансов РФ
http://www.gks.ru	Федеральная служба государственной статистики
http://www.economy.gov.ru	Министерство экономического развития Российской Федерации
http://www.rg.ru/	Официальный сайт Российской газеты
www.expert.ru	Журнал «Эксперт»
http://www.innovbusiness.ru/	Интернет - ресурс «Инновации и предпринимательство»

8. Перечень информационных технологий

8.1. Перечень программного обеспечения, используемого при осуществлении образовательного процесса по дисциплине.

Перечень используемого программного обеспечения представлен в таблице 10.

Таблица 10– Перечень программного обеспечения

№ п/п	Наименование
	Microsoft Office

8.2. Перечень информационно-справочных систем, используемых при осуществлении образовательного процесса по дисциплине

Перечень используемых информационно-справочных систем представлен в таблице 11.

Таблица 11– Перечень информационно-справочных систем

№ п/п	Наименование
	Консультант+

9. Материально-техническая база

Состав материально-технической базы, необходимой для осуществления образовательного процесса по дисциплине, представлен в таблице 12.

Таблица 12 – Состав материально-технической базы

№ п/п	Наименование составной части материально-технической базы	Номер аудитории (при необходимости)
1	Лекционная аудитория (для лекционных занятий)	Аудитория укомплектована специализированной мебелью, оборудованием, техническими средствами обучения, служащими для представления учебной информации большой аудитории, набором демонстрационного оборудования и учебно-наглядными пособиями, обеспечивающими тематические иллюстрации, соответствующие рабочим учебным программам дисциплин (модулей).
2	Аудитория для практических занятий	Аудитория укомплектована специализированной мебелью, оборудованием, техническими средствами обучения, служащими для представления учебной информации большой аудитории
3	Аудитории общего пользования (для групповых и индивидуальных консультаций, текущего контроля и промежуточной аттестации)	Аудитория укомплектована специализированной мебелью, оборудованием, техническими средствами обучения, служащими для предоставления учебной информации большой аудитории
4	Библиотека, Интернет-класс ГУАП (для самостоятельной работы)	Помещения укомплектованы специализированной мебелью, оборудованием, оснащены компьютерной техникой с возможностью подключения к сети «Интернет» и обеспечено доступом в электронную информационно-образовательную среду ГУАП

10. Оценочные средства для проведения промежуточной аттестации

10.1. Состав оценочных средств для проведения промежуточной аттестации обучающихся по дисциплине приведен в таблице 13.

Таблица 13 – Состав оценочных средств для проведения промежуточной аттестации

Вид промежуточной аттестации	Перечень оценочных средств
------------------------------	----------------------------

Зачет	Список вопросов;
-------	------------------

10.2. В качестве критериев оценки уровня сформированности (освоения) компетенций обучающимися применяется 5-балльная шкала оценки сформированности компетенций, которая приведена в таблице 14. В течение семестра может использоваться 100-балльная шкала модульно-рейтинговой системы Университета, правила использования которой, установлены соответствующим локальным нормативным актом ГУАП.

Таблица 14 –Критерии оценки уровня сформированности компетенций

Оценка компетенции 5-балльная шкала	Характеристика сформированных компетенций
«отлично» «зачтено»	<ul style="list-style-type: none"> – обучающийся глубоко и всесторонне усвоил программный материал; – уверенно, логично, последовательно и грамотно его излагает; – опираясь на знания основной и дополнительной литературы, тесно привязывает усвоенные научные положения с практической деятельностью направления; – умело обосновывает и аргументирует выдвигаемые им идеи; – делает выводы и обобщения; – свободно владеет системой специализированных понятий.
«хорошо» «зачтено»	<ul style="list-style-type: none"> – обучающийся твердо усвоил программный материал, грамотно и по существу излагает его, опираясь на знания основной литературы; – не допускает существенных неточностей; – увязывает усвоенные знания с практической деятельностью направления; – аргументирует научные положения; – делает выводы и обобщения; – владеет системой специализированных понятий.
«удовлетворительно» «зачтено»	<ul style="list-style-type: none"> – обучающийся усвоил только основной программный материал, по существу излагает его, опираясь на знания только основной литературы; – допускает несущественные ошибки и неточности; – испытывает затруднения в практическом применении знаний направления; – слабо аргументирует научные положения; – затрудняется в формулировании выводов и обобщений; – частично владеет системой специализированных понятий.
«неудовлетворительно» «не зачтено»	<ul style="list-style-type: none"> – обучающийся не усвоил значительной части программного материала; – допускает существенные ошибки и неточности при рассмотрении проблем в конкретном направлении; – испытывает трудности в практическом применении знаний; – не может аргументировать научные положения; – не формулирует выводов и обобщений.

10.3. Типовые контрольные задания или иные материалы.

Вопросы (задачи) для экзамена представлены в таблице 15.

Таблица 15 – Вопросы (задачи) для экзамена

№ п/п	Перечень вопросов (задач) для экзамена	Код индикатора
	Учебным планом не предусмотрено	

Вопросы (задачи) для зачета / дифф. зачета представлены в таблице 16.
Таблица 16 – Вопросы (задачи) для зачета / дифф. зачета

№ п/п	Перечень вопросов (задач) для зачета / дифф. зачета	Код индикатора
	<p>Исторический аспект возникновения финансов. Необходимость и сущность финансов. Признаки и условия существования финансов и их характеристика. Функции финансов и их характеристика. Роль финансов в расширенном воспроизводстве. Финансовая политика и её сущность. Элементы финансовой политики. Содержание и значение финансовой политики Типы финансовой политики и роль государства в развитии общества. Финансовая система и её сущность. Звенья финансовой системы и их характеристика. Органы управления финансовой системой и их задачи. Финансовые системы ведущих федеративных и унитарных государств. Понятие о финансовом контроле в РФ. Формы и виды финансового контроля. Методы финансового контроля в России. Государственный финансовый контроль в России. Принципы организации финансов коммерческих структур. Финансовые аспекты создания организаций. Финансовые ресурсы и денежные фонды организаций. Сущность бюджета, его необходимость и условия возникновения. Принципы построения бюджета и их характеристика. Бюджетные отношения, их специфика и многообразие. Структура бюджета.. Методы финансирования бюджетных дефицитов. Последствия бюджетного дефицита. Экономическое содержание доходов бюджета. Методы и принципы построения налогов. Классификация налогов в РФ. Налоговая система РФ. Федеральные налоги России и их характеристика. Налоги субъектов РФ и их роль в исполнении регионами своих функций. Местные налоги в РФ. Сущность и значение государственного кредита. Функции и особенности государственного кредита в РФ. Классификация государственных займов и их роль в дальнейшем развитии рыночных реформ в РФ. Проблемы развития государственного кредита в РФ. Способы создания и методы формирования внебюджетных фондов. Классификация внебюджетных фондов России. Пенсионный фонд России и проблемы его формирования. Фонд социального страхования и его роль в обеспечении государством социальных гарантий граждан РФ. Фонд обязательного медицинского страхования и его роль в развитии основ медицинского страхования населения. Финансовый механизм государства. Финансовое обеспечение организации перевозок. Контроль финансов за оказание услуг подрядчиком</p>	<p>ПК-1.3.17 ПК-1.У.3 ПК-1.В.6 ПК-1.В.7</p>

Перечень тем для курсового проектирования/выполнения курсовой работы представлены в таблице 17.

Таблица 17 – Перечень тем для курсового проектирования/выполнения курсовой работы

№ п/п	Примерный перечень тем для курсового проектирования/выполнения курсовой работы
	Учебным планом не предусмотрено

Вопросы для проведения промежуточной аттестации в виде тестирования представлены в таблице 18.

Таблица 18 – Примерный перечень вопросов для тестов

№ п/п	Примерный перечень вопросов для тестов	Код индикатора
	Не предусмотрено	

Перечень тем контрольных работ по дисциплине обучающихся заочной формы обучения, представлены в таблице 19.

Таблица 19 – Перечень контрольных работ

№ п/п	Перечень контрольных работ
	Не предусмотрено

10.4. Методические материалы, определяющие процедуры оценивания индикаторов, характеризующих этапы формирования компетенций, содержатся в локальных нормативных актах ГУАП, регламентирующих порядок и процедуру проведения текущего контроля успеваемости и промежуточной аттестации обучающихся ГУАП.

11. Методические указания для обучающихся по освоению дисциплины
Цели преподавания дисциплины является приобретение навыков по организации логистической деятельности по перевозке грузов в цепи поставок

11.1. Методические указания для обучающихся по освоению лекционного материала

Основное назначение лекционного материала – логически стройное, системное, глубокое и ясное изложение учебного материала. Назначение современной лекции в рамках дисциплины не в том, чтобы получить всю информацию по теме, а в освоении фундаментальных проблем дисциплины, методов научного познания, новейших достижений научной мысли. В учебном процессе лекция выполняет методологическую, организационную и информационную функции. Лекция раскрывает понятийный аппарат конкретной области знания, её проблемы, дает цельное представление о дисциплине, показывает взаимосвязь с другими дисциплинами.

Планируемые результаты при освоении обучающимися лекционного материала:

- получение современных, целостных, взаимосвязанных знаний, уровень которых определяется целевой установкой к каждой конкретной теме;
- получение опыта творческой работы совместно с преподавателем;
- развитие профессионально-деловых качеств, любви к предмету и самостоятельного творческого мышления.
- появление необходимого интереса, необходимого для самостоятельной работы;
- получение знаний о современном уровне развития науки и техники и о прогнозе их развития на ближайшие годы;
- научиться методически обрабатывать материал (выделять главные мысли и положения, приходить к конкретным выводам, повторять их в различных формулировках);
- получение точного понимания всех необходимых терминов и понятий.

Лекционный материал может сопровождаться демонстрацией слайдов и использованием раздаточного материала при проведении коротких дискуссий об особенностях применения отдельных тематик по дисциплине.

Структура предоставления лекционного материала:

Раздел 1. Понятие о финансах и управлении ими. Тема 1.1. Сущность и функции финансов, их роль в системе денежных отношений рыночного хозяйства. Основы использования финансов в общественном воспроизводстве. Тема 1.2. Финансовая политика государства. Управление финансами. Тема 1.3. Финансовое планирование и прогнозирование. Финансовый контроль. Тема 1.4. Финансовая система страны, ее сферы и звенья.
Раздел 2.. Финансы экономических субъектов. Тема 2.1. Основы функционирования финансов в разных сферах деятельности. Тема 2.2. Финансы коммерческих организаций и некоммерческих организаций. Тема 2.3. Особенности организации финансов кредитных учреждений, инвестиционных фондов, страховых компаний и других финансово-кредитных институтов.
Раздел 3. Страхование. Тема 3.1. Сущность, значение и основы организации страхования. Тема 3.2. Медицинское и социальное страхование. Тема 3.3. Пенсионное страхование.
Раздел 4. Государственные и муниципальные финансы. Тема 4.1. Основы функционирования государственных и муниципальных финансов. Тема 4.2. Бюджетная система страны. Модели ее построения в федеративных и унитарных государствах. Тема 4.3. Бюджетное устройство и бюджетный процесс. Тема 4.4. Государственный и муниципальный кредит. Тема 4.5. Государственные внебюджетные фонды.
Раздел 5. Роль финансов в организация перевозок и управление в единой транспортной системе Тема 5.1 финансовая сторона организации перевозок Тема 5.2 Мониторинг рынка подрядчиков Тема 5.3 Контроль финансов за оказание услуг подрядчиком

11.2 Методические указания для обучающихся по прохождению практических занятий

Практическое занятие является одной из основных форм организации учебного процесса, заключающаяся в выполнении обучающимися под руководством преподавателя комплекса учебных заданий с целью усвоения научно-теоретических основ учебной дисциплины, приобретения умений и навыков, опыта творческой деятельности.

Целью практического занятия для обучающегося является привитие обучающимся умений и навыков практической деятельности по изучаемой дисциплине.

Планируемые результаты при освоении обучающимся практических занятий:

- закрепление, углубление, расширение и детализация знаний при решении конкретных задач;
- развитие познавательных способностей, самостоятельности мышления, творческой активности;
- овладение новыми методами и методиками изучения конкретной учебной дисциплины;
- выработка способности логического осмысления полученных знаний для выполнения заданий;
- обеспечение рационального сочетания коллективной и индивидуальной форм обучения.

Требования к проведению практических занятий

На практических занятиях обязательно наличие лекционного материала и калькулятора (телефона с калькулятором). Практические занятия проходят в виде решения задач. Начинаются практические занятия с повторения лекционного материала по теме практики. Затем выдаются условия задач. Сначала студент пробует решить задачу самостоятельно, затем проверяется ее решение. Если задача не решена или решена неверно, то происходит полный разбор решения задачи. По окончании практического занятия преподаватель оценивает работу на занятии каждого студента и выставляет

баллы или оценку, которая может повлиять на итоговую оценку по промежуточной аттестации.

11.2. Методические указания для обучающихся по прохождению самостоятельной работы

Самостоятельная работа студентов осуществляется в читальном зале по адресу: СПб, Ул.Большая Морская, дом 67 или ул. Ленсовета, дом 14 с использованием лицензионного программного обеспечения MS Office и интернет – ресурсов.

В ходе выполнения самостоятельной работы, обучающийся выполняет работу по заданию и при методическом руководстве преподавателя, но без его непосредственного участия.

Для обучающихся по заочной форме обучения, самостоятельная работа может включать в себя контрольную работу.

В процессе выполнения самостоятельной работы, у обучающегося формируется целесообразное планирование рабочего времени, которое позволяет им развивать умения и навыки в усвоении и систематизации приобретаемых знаний, обеспечивает высокий уровень успеваемости в период обучения, помогает получить навыки повышения профессионального уровня.

Методическими материалами, направляющими самостоятельную работу обучающихся являются:

- учебно-методический материал по дисциплине;

В состав самостоятельной работы входит изучение теоретического материала и подготовку к текущему контролю.

11.3. Методические указания для обучающихся по прохождению текущего контроля успеваемости.

Текущий контроль успеваемости предусматривает контроль качества знаний обучающихся, осуществляемого в течение семестра с целью оценивания хода освоения дисциплины.

Текущий контроль проходит в виде теста на усвоение лекционного материала и материала, изучаемого на практических занятиях. Тест включает в себя 10 заданий: 6 теоретических и 4 практических. В теоретических тестовых заданиях необходимо найти правильный из представленных 4-5 вариантов ответ. В практических тестовых заданиях необходимо решить задачи, показав решение. Если в тестовой задании не решено ни одной задачи, то оно считается не пройденным. Проведенный тест является допуском к промежуточной аттестации. Студенты, не написавшие самостоятельные работы или получившие незачет, обязаны в установленные сроки переписать работы.

11.4. Методические указания для обучающихся по прохождению промежуточной аттестации.

Промежуточная аттестация обучающихся предусматривает оценивание промежуточных и окончательных результатов обучения по дисциплине. Она включает в себя:

– экзамен – форма оценки знаний, полученных обучающимся в процессе изучения всей дисциплины или ее части, навыков самостоятельной работы, способности применять их для решения практических задач. Экзамен, как правило, проводится в период экзаменационной сессии и завершается аттестационной оценкой «отлично», «хорошо», «удовлетворительно», «неудовлетворительно».

Экзаменационный билет состоит из двух теоретических вопросов и задачи. Срок подготовки – на экзамене – 40 минут. После ответа по билету проверяется

правильность решенной задачи. Затем задаются дополнительные вопросы по изучаемому курсу. Студенты, сдавшие экзамен, получают запись в зачетке и ведомости за подписью преподавателя. Несдавшие экзамен студент отправляются на пересдачу в указанные сроки.

1. Экзамены (зачеты) проводятся в период экзаменационной сессии, предусмотренной учебным планом. Не допускается проведение экзамена (зачета) на последних семинарских, либо лекционных занятиях.
2. Экзамен (зачет) должен начинаться в указанное в расписании время и проводиться в отведенной для этого аудитории. Самостоятельный перенос экзаменатором времени и места проведения экзамена (зачета) не допускается.
3. Преподаватель принимает экзамен (зачет) только при наличии ведомости и надлежащим образом оформленной зачетной книжки.
4. Критерии оценки ответа студента на экзамене (зачете), а также форма его проведения доводятся преподавателем до сведения студентов до начала экзамена (зачета).
5. Результат экзамена (зачета) объявляется студенту непосредственно после его сдачи, затем выставляется в экзаменационную ведомость и зачетную книжку студента. Положительные оценки заносятся в экзаменационную ведомость и зачетную книжку, неудовлетворительная оценка проставляется только в экзаменационной ведомости. В случае неявки студента для сдачи экзамена (зачета) в ведомости вместо оценки делается запись «не явился».
6. В экзаменационной или зачетной ведомости должны быть заполнены все графы. В случае исправления экзаменатором оценки в экзаменационной ведомости и зачетной книжке им делается запись «исправленному на (оценка) верить» и ставится подпись.

11.5. Если в процессе экзамена (зачета) студент использовал недопустимые дополнительные материалы (шпаргалки), то экзаменатор имеет право изъять шпаргалку и обязан поставить оценку «неудовлетворительно», либо «не зачтено».

Лист внесения изменений в рабочую программу дисциплины

Дата внесения изменений и дополнений. Подпись внесшего изменения	Содержание изменений и дополнений	Дата и № протокола заседания кафедры	Подпись зав. кафедрой