

МИНИСТЕРСТВО НАУКИ И ВЫСШЕГО ОБРАЗОВАНИЯ РОССИЙСКОЙ
ФЕДЕРАЦИИ
федеральное государственное автономное образовательное учреждение высшего
образования
"САНКТ-ПЕТЕРБУРГСКИЙ ГОСУДАРСТВЕННЫЙ УНИВЕРСИТЕТ
АЭРОКОСМИЧЕСКОГО ПРИБОРОСТРОЕНИЯ"

Кафедра № 12

УТВЕРЖДАЮ


Руководитель направления

д.т.н., проф.

(должность, уч. степень, звание)

В.А. Фетисов

(инициалы, фамилия)


(подпись)

«18» июня 2021 г

РАБОЧАЯ ПРОГРАММА ДИСЦИПЛИНЫ

«Основы логистики»
(Наименование дисциплины)

Код направления подготовки/ специальности	27.03.03
Наименование направления подготовки/ специальности	Системный анализ и управление
Наименование направленности	Теория и математические методы системного анализа и управления в технических, экономических и социальных системах
Форма обучения	очная

Санкт-Петербург– 2021

Лист согласования рабочей программы дисциплины


Программу составил

доцент, к.т.н.

(должность, уч. степень, звание)

18.06.2021

(подпись, дата)



Д.Л. Головцов

(инициалы, фамилия)

Программа одобрена на заседании кафедры № 12

«18» июня 2021 г, протокол № 10/2020-21

Заведующий кафедрой № 12

д.т.н., проф., д.т.н.

(уч. степень, звание)

18.06.2021

(подпись, дата)



В.А. Фетисов

(инициалы, фамилия)

Ответственный за ОП ВО 27.03.03(01)

доц., д.т.н., доц.

(должность, уч. степень, звание)

18.06.2021

(подпись, дата)



Н.Н. Майоров

(инициалы, фамилия)


Заместитель директора института №1 по методической работе

Старший преподаватель

(должность, уч. степень, звание)

18.06.2021

(подпись, дата)



В.Е. Таратун

(инициалы, фамилия)

Аннотация

Дисциплина «Основы логистики» входит в образовательную программу высшего образования – программу бакалавриата по направлению подготовки/ специальности 27.03.03 «Системный анализ и управление» направленности «Теория и математические методы системного анализа и управления в технических, экономических и социальных системах». Дисциплина реализуется кафедрой «№12».

Дисциплина нацелена на формирование у выпускника следующих компетенций:

УК-2 «Способен определять круг задач в рамках поставленной цели и выбирать оптимальные способы их решения, исходя из действующих правовых норм, имеющихся ресурсов и ограничений»

ПК-1 «Способность к разработке модели бизнес-процессов заказчика и ее адаптация к возможностям информационных систем»

ПК-3 «Способность к управлению проектами в области информационных технологий на основе полученных планов проектов, в условиях утвержденных пределов параметров проекта»

Содержание дисциплины охватывает круг вопросов, связанных с базовыми, устойчивыми знаниями в вопросах понятийного аппарата, методологии и научной базы логистики, основ управления материальными и сопутствующим им информационными и финансовыми потоками.

Преподавание дисциплины предусматривает следующие формы организации учебного процесса: лекции, лабораторные работы, практические занятия, семинары, самостоятельная работа студента, консультации.

Программой дисциплины предусмотрены следующие виды контроля: текущий контроль успеваемости, промежуточная аттестация в форме зачета.

Общая трудоемкость освоения дисциплины составляет 3 зачетных единицы, 108 часов.

Язык обучения по дисциплине «русский»

1. Перечень планируемых результатов обучения по дисциплине

1.1. Цели преподавания дисциплины

Дисциплина предназначена для подготовки бакалавра и преследует следующие цели:

1. изложение теоретических и методологических основ современной логистики;
2. ознакомление с современными интегрированными логистическими концепциями и системами;
3. получение знаний по использованию современных методов, форм и перспективных направлений организации закупок, формированию клиентской базы, организации производства, транспортировки, складирования и распределения продукции в дистрибутивных сетях логистических систем;

1.2. Дисциплина входит в состав части, формируемой участниками образовательных отношений, образовательной программы высшего образования (далее – ОП ВО).

1.3. Перечень планируемых результатов обучения по дисциплине, соотнесенных с планируемыми результатами освоения ОП ВО.

В результате изучения дисциплины обучающийся должен обладать следующими компетенциями или их частями. Компетенции и индикаторы их достижения приведены в таблице 1.

Таблица 1 – Перечень компетенций и индикаторов их достижения

Категория (группа) компетенции	Код и наименование компетенции	Код и наименование индикатора достижения компетенции
Универсальные компетенции	УК-2 Способен определять круг задач в рамках поставленной цели и выбирать оптимальные способы их решения, исходя из действующих правовых норм, имеющихся ресурсов и ограничений	УК-2.3.1 знать виды ресурсов и ограничения для решения поставленных задач
Профессиональные компетенции	ПК-1 Способность к разработке модели бизнес-процессов заказчика и ее адаптация к возможностям информационных систем	ПК-1.У.2 умеет анализировать функциональные разрывы
Профессиональные компетенции	ПК-3 Способность к управлению проектами в области информационных технологий на	ПК-3.3.3 знает основы теории управления ПК-3.3.7 знает модели и методы проектных решений

	основе полученных планов проектов, в условиях утвержденных пределов параметров проекта	
--	--	--

2. Место дисциплины в структуре ОП

Дисциплина может базироваться на знаниях, ранее приобретенных обучающимися при изучении следующих дисциплин:

- Математика. Математический анализ;
- Теория вероятности;
- Основы системного анализа;
- Моделирование.

Знания, полученные при изучении материала данной дисциплины, имеют как самостоятельное значение, так и могут использоваться при изучении других дисциплин:

- Системный анализ в логистике;
- Методы построения моделей динамических систем;
- Методы моделирования сложных систем.

3. Объем и трудоемкость дисциплины

Данные об общем объеме дисциплины, трудоемкости отдельных видов учебной работы по дисциплине (и распределение этой трудоемкости по семестрам) представлены в таблице 2.

Таблица 2 – Объем и трудоемкость дисциплины

Вид учебной работы	Всего	Трудоемкость по семестрам
		№7
1	2	3
Общая трудоемкость дисциплины, ЗЕ/ (час)	3/ 108	3/ 108
Из них часов практической подготовки	22	22
Аудиторные занятия, всего час.	51	51
в том числе:		
лекции (Л), (час)	17	17
практические/семинарские занятия (ПЗ), (час)	17	17
лабораторные работы (ЛР), (час)	17	17
курсовой проект (работа) (КП, КР), (час)		
экзамен, (час)		
Самостоятельная работа, всего (час)	57	57
Вид промежуточной аттестации: зачет, дифф. зачет, экзамен (Зачет, Дифф. зач, Экз.**)	Зачет	Зачет

4. Содержание дисциплины

4.1. Распределение трудоемкости дисциплины по разделам и видам занятий.

Разделы, темы дисциплины и их трудоемкость приведены в таблице 3.

Таблица 3 – Разделы, темы дисциплины, их трудоемкость

Разделы, темы дисциплины	Лекции (час)	ПЗ (СЗ) (час)	ЛР (час)	КП (час)	СРС (час)
--------------------------	--------------	---------------	----------	----------	-----------

Семестр 7					
Раздел 1. Основные понятия логистики и её связь с другими науками.	2	2	2		7
Раздел 2. . Закупочная логистика	2	2	2		7
Раздел 3. Распределительная логистика.	2	2	2		7
Раздел 4. Производственная логистика.	2	2	2		7
Раздел 5. Склады в логистике.	2	2	2		7
Раздел 6. Транспортная логистика.	2	2	2		7
Раздел 7. Запасы в логистике	2	2	2		7
Раздел 8. Информационноеобеспечение логистических систем.	3	3	3		8
Итого в семестре:	17	17	17		57
Итого	17	17	17	0	57

Практическая подготовка заключается в непосредственном выполнении обучающимися определенных трудовых функций, связанных с будущей профессиональной деятельностью.

4.2. Содержание разделов и тем лекционных занятий.

Содержание разделов и тем лекционных занятий приведено в таблице 4.

Таблица 4 – Содержание разделов и тем лекционного цикла

Номер раздела	Название и содержание разделов и тем лекционных занятий
1	<p>1. Основные понятия логистики и её связь с другими науками.</p> <p>История, новизна, специфика, факторы развития логистики. Современные тенденции развития логистики. Источники экономического эффекта от использования логистики. Поток в логистике, логистические операции, логистические системы. Объект, предмет, цели, задачи и функции логистики. Основные принципы эффективного использования логистики. Методология принятия логистических решений.</p>
2	<p>2. Закупочная логистика.</p> <p>Значение деятельности по организации и управлению закупками. Основные функции отдела закупок и взаимодействие с другими функциональными подразделениями компании. Выбор поставщика в закупочной деятельности фирмы. Возможные рациональные решения в управлении закупками.</p>
3	<p>3. Распределительная логистика.</p> <p>Понятие и задачи распределительной логистики. Логистические каналы и логистические цепи. Типы посредников, функционирующих в дистрибуции и их функции. Задачи оптимизации количества и расположения распределительных центров.</p>

4	4. Производственная логистика. Понятие производственной логистики, цели и задачи. Толкающие и тянущие системы управления материальными потоками в производственной логистике. Логистические концепции MRP (планирование потребности в материалах) и JIT (точно в срок) в производственной логистике.
5	5. Склады в логистике. Склады, их определение, виды и функции. Основные показатели складской деятельности. Понятие грузовой единицы.
6	6. Транспортная логистика. Сущность и задачи транспортной логистики. Характерные особенности различных видов транспорта. Основные способы транспортировки. Маршруты движения автотранспорта.
7	7. Запасы в логистике. Понятие материального запаса. Виды и причины создания материальных запасов. Управление запасами: нормирование и системы контроля состояния запасов. Определение оптимального размера заказываемой партии.
8	8. Информационное обеспечение логистических систем. Сущность и задачи информационной логистики. Информационные системы в логистике. Виды информационных систем. Принципы построения информационных систем в логистике. Информационные технологии в логистике. Использование в логистике технологии автоматизированной идентификации штриховых товарных кодов.

4.3. Практические (семинарские) занятия

Темы практических занятий и их трудоемкость приведены в таблице 5.

Таблица 5 – Практические занятия и их трудоемкость

№ п/п	Темы практических занятий	Формы практических занятий	Трудоемкость, (час)	Из них практической подготовки, (час)	№ раздела дисциплины
Семестр 7					
1	Лекция пресс-конференция «Эффективность логистики»	Практическое занятие	4	4	1
2	Лекция пресс-конференция «Обзор логистических ассоциаций»	Практическое занятие	4	4	2
3	Лекция-консультация «Закон и логистика»	Практическое занятие	4	4	3,4

4	Деловая игра «Маршрут»	Практическое занятие	5	5	4
Всего			17		

4.4. Лабораторные занятия

Темы лабораторных занятий и их трудоемкость приведены в таблице 6.

Таблица 6 – Лабораторные занятия и их трудоемкость

№ п/п	Наименование лабораторных работ	Трудоемкость, (час)	Из них практической подготовки, (час)	№ раздела дисциплины
Семестр 7				
1	Деловая игра «Директор по логистике»	4	4	5
2	Деловая игра «Транспортная задача»	4	4	6
3	Ролевая игра «Склад»	3	3	7
4	Деловая игра «Размер заказа»	3	3	7
5	Ролевая игра «Поиск оптимального решения»	3	3	7
Всего		17		

4.5. Курсовое проектирование/ выполнение курсовой работы

Учебным планом не предусмотрено

4.6. Самостоятельная работа обучающихся

Виды самостоятельной работы и ее трудоемкость приведены в таблице 7.

Таблица 7 – Виды самостоятельной работы и ее трудоемкость

Вид самостоятельной работы	Всего, час	Семестр 7, час
1	2	3
Изучение теоретического материала дисциплины (ТО)	40	40
Курсовое проектирование (КП, КР)		
Расчетно-графические задания (РГЗ)		
Выполнение реферата (Р)		
Подготовка к текущему контролю успеваемости (ТКУ)	17	17
Домашнее задание (ДЗ)		
Контрольные работы заочников (КРЗ)		
Подготовка к промежуточной аттестации (ПА)		
Всего:	57	57

5. Перечень учебно-методического обеспечения для самостоятельной работы обучающихся по дисциплине (модулю)

Учебно-методические материалы для самостоятельной работы обучающихся указаны в п.п. 7-11.

6. Перечень печатных и электронных учебных изданий

Перечень печатных и электронных учебных изданий приведен в таблице 8.

Таблица 8– Перечень печатных и электронных учебных изданий

Шифр/ URL адрес	Библиографическая ссылка	Количество экземпляров в библиотеке (кроме электронных экземпляров)
338 А 66	Промышленная логистика [Текст] : текст лекций / С. А. Андронов ; С.- Петерб. гос. ун-т аэрокосм. приборостроения. - СПб. : Изд-во ГУАП, 2007. - 286 с.	111
658 Н54	Логистика [Текст] : учебник для вузов / Ю. М.Неруш. - 2-е изд., перераб. и доп. - М. : ЮНИТИ-ДАНА, 2000. - 389 с.	10
658 Л69	Логистика [Текст] : учебное пособие / Б. А. Аникин, Л. С. Федоров, Ю. Ю. Наймарк и др. ; Гос. акад. упр. им. С. Орджоникидзе и др. - М. : Инфра-М, 1997. - 326 с.	10
658 С 79	Логистика [Текст] : учебник / В. И. Степанов. - М. : Проспект, 2007. - 485 с. : рис. - Библиогр.: с. 485	10
658 М 64	Логистика интегрированных цепочек постановок [Текст] : учебник / Л. Б. Миротин, А. Г. Некрасов ; Моск. гос. автомобил.дорожн. ин-т (Техн. ун-т). - М. :Экзамен, 2003. - 200 с. : рис., табл. - Библиогр.: с. 244 - 254	20
658 У65	Логистика [Текст] : управление цепью поставок: Учебник: Пер. с англ. = Logistics : An introduction to Supply Chain Managment / Д. Уотерс. - М. : ЮНИТИ, 2003. – 503 с	10

7. Перечень электронных образовательных ресурсов

информационно-телекоммуникационной сети «Интернет»

Перечень электронных образовательных ресурсов информационно-телекоммуникационной сети «Интернет», необходимых для освоения дисциплины приведен в таблице 9.

Таблица 9 – Перечень электронных образовательных ресурсов информационно-телекоммуникационной сети «Интернет»

URL адрес	Наименование
	Не предусмотрено

8. Перечень информационных технологий

8.1. Перечень программного обеспечения, используемого при осуществлении образовательного процесса по дисциплине.

Перечень используемого программного обеспечения представлен в таблице 10.

Таблица 10– Перечень программного обеспечения

№ п/п	Наименование
	Не предусмотрено

8.2. Перечень информационно-справочных систем, используемых при осуществлении образовательного процесса по дисциплине

Перечень используемых информационно-справочных систем представлен в таблице 11.

Таблица 11– Перечень информационно-справочных систем

№ п/п	Наименование
	Не предусмотрено

9. Материально-техническая база

Состав материально-технической базы, необходимой для осуществления образовательного процесса по дисциплине, представлен в таблице 12.

Таблица 12 – Состав материально-технической базы

№ п/п	Наименование составной части материально-технической базы	Номер аудитории (при необходимости)
1	Лекционная аудитория	
3	Аудитория для лабораторных занятий (компьютерный класс)	
3	Аудитория для практических занятий (компьютерный класс)	

10. Оценочные средства для проведения промежуточной аттестации

10.1. Состав оценочных средств для проведения промежуточной аттестации обучающихся по дисциплине приведен в таблице 13.

Таблица 13 – Состав оценочных средств для проведения промежуточной аттестации

Вид промежуточной аттестации	Перечень оценочных средств
Зачет	Список вопросов; Тесты; Задачи.

10.2. В качестве критериев оценки уровня сформированности (освоения) компетенций обучающимися применяется 5-балльная шкала оценки сформированности компетенций, которая приведена в таблице 14. В течение семестра может использоваться 100-балльная шкала модульно-рейтинговой системы Университета, правила использования которой, установлены соответствующим локальным нормативным актом ГУАП.

Таблица 14 –Критерии оценки уровня сформированности компетенций

Оценка компетенции	Характеристика сформированных компетенций
5-балльная шкала	
«отлично» «зачтено»	– обучающийся глубоко и всесторонне усвоил программный материал; – уверенно, логично, последовательно и грамотно его излагает; – опираясь на знания основной и дополнительной литературы, тесно привязывает усвоенные научные положения с практической деятельностью направления; – умело обосновывает и аргументирует выдвигаемые им идеи; – делает выводы и обобщения;

Оценка компетенции	Характеристика сформированных компетенций
5-балльная шкала	
	– свободно владеет системой специализированных понятий.
«хорошо» «зачтено»	– обучающийся твердо усвоил программный материал, грамотно и по существу излагает его, опираясь на знания основной литературы; – не допускает существенных неточностей; – увязывает усвоенные знания с практической деятельностью направления; – аргументирует научные положения; – делает выводы и обобщения; – владеет системой специализированных понятий.
«удовлетворительно» «зачтено»	– обучающийся усвоил только основной программный материал, по существу излагает его, опираясь на знания только основной литературы; – допускает несущественные ошибки и неточности; – испытывает затруднения в практическом применении знаний направления; – слабо аргументирует научные положения; – затрудняется в формулировании выводов и обобщений; – частично владеет системой специализированных понятий.
«неудовлетворительно» «не зачтено»	– обучающийся не усвоил значительной части программного материала; – допускает существенные ошибки и неточности при рассмотрении проблем в конкретном направлении; – испытывает трудности в практическом применении знаний; – не может аргументировать научные положения; – не формулирует выводов и обобщений.

10.3. Типовые контрольные задания или иные материалы.

Вопросы (задачи) для экзамена представлены в таблице 15.

Таблица 15 – Вопросы (задачи) для экзамена

№ п/п	Перечень вопросов (задач) для экзамена	Код индикатора
	Учебным планом не предусмотрено	

Вопросы (задачи) для зачета / дифф. зачета представлены в таблице 16.

Таблица 16 – Вопросы (задачи) для зачета / дифф. зачета

№ п/п	Перечень вопросов (задач) для зачета / дифф. зачета	Код индикатора
	<p>1. Понятие логистики, происхождение термина. Эволюция: основные этапы и их характеристика. Методология логистики. Перспективы развития логистики в России</p> <p>2. Понятие материального потока. Логистические функции и операции. Логистическая система, ее элементы и взаимосвязи. Логистическая цепь. Длительность логистического цикла</p> <p>3. Понятие производственного процесса, его элементы и их характеристика</p>	УК-2.3.1

	<p>4. Производственная структура и состав предприятия. Факторы, влияющие на формирование производственной структуры</p> <p>5. Принципы рациональной организации производственного процесса</p> <p>6. Поточные и непоточные методы организации производства. Поточные линии, их классификация и характеристика</p> <p>7. Специализация производства: техническая, предметная, предметно- замкнутая. Преимущества видов специализации производства</p> <p>8. Оперативное управление основным производством (ОУОП). Система календарно-плановых нормативов (КПН)</p>	
	<p>1. Затраты на транспортировку. Калькуляция себестоимости при международных автомобильных перевозках. Классификация тарифов по видам транспорта</p> <p>2. Транспортные условия договора поставки. Международные правила Incoterms. Законодательные акты РФ и международные соглашения по организации транспортировки грузов</p> <p>3. Грузовые терминалы, их виды и характеристика. Организация терминальных перевозок</p> <p>4. Функции, преимущества и классификация складов. Формирование складской системы коммерческого предприятия</p> <p>5. Принципы рациональной организации грузопереработки на складе. Системы грузопереработки. Типовое оборудование, используемое в процессе грузопереработки</p> <p>6. Основные функции тары и упаковки. Классификация видов тары</p> <p>7. Понятие грузовой единицы, ее виды. Стандартный поддон (европаллет), типоразмеры и назначение. Понятие субмодуля. Базовый модуль, типоразмеры и назначение. Методы пакетирования грузов, их характеристика и преимущества</p>	ПК-1.У.2
	<p>1. Закупочная логистика. Основные функции отдела снабжения. Этапы формирования системы снабжения на предприятии</p> <p>2. Проблема выбора поставщика. Алгоритм выбора поставщика, основные и дополнительные критерии и методы оценки его деятельности</p> <p>3. Первичная приемка товаров при поставке грузов различными видами транспорта. Процедура приемки товаров по количеству. Действия получателя при обнаружении недостачи товаров</p> <p>4. Процедура приемки товаров по качеству. Действия получателя при обнаружении некачественного товара или его некомплектности</p> <p>5. Проблема управления качеством в логистике. Основные концепции управления качеством</p> <p>6. Стандартизация логистического качества. Международная система стандартов ISO 9000.</p>	ПК-3.3.3

	<p>Сравнительная характеристика системы CQS и подхода к управлению качеством TQM</p> <p>7. Проблема оценка уровня сервиса в логистике. Критерии и алгоритм оценки уровня сервиса при реализации услуг. Некоторые показатели уровня сервиса</p> <p>8. Управление уровнем сервиса в логистике. Модель Зейтгамла: алгоритм и описание модели</p>	
	<p>1. Определение, назначение и функции запасов. Классификация запасов и их характеристика. Нормирование запасов</p> <p>2. Оптимизация запасов, критерий оптимизации. Расчет размера партии поставки и точки заказа. Базовая модель управления запасами (EOQ-модель)</p> <p>3. Риск непокрытия потребительских заказов и факторы, его определяющие. Расчет величины страхового запаса. Стохастические модели управления запасами</p> <p>4. Информационная логистика. Информационные потоки, их классификация. Информационные системы на предприятии</p> <p>5. Информационные технологии в логистике. Спутниковые навигационные системы отслеживания грузов в пути. Internet-технологии в логистике</p> <p>6. Организация логистического менеджмента. Типовые организационные структуры и распределение логистических функций</p> <p>7. Логистический анализ: его виды, классификация. Системы контроля на предприятии: закрытая, открытая и смешанная системы. Виды функционального аудита</p> <p>Примерный перечень контрольных и практических задач / заданий</p> <ul style="list-style-type: none"> • Деловая игра «Маршрут» • Деловая игра • «Директор по логистике» • Деловая игра «Транспортная задача» • Ролевая игра «Склад» • Деловая игра «Размер заказа» • Ролевая игра «Поиск оптимального решения» 	ПК-3.3.7

Перечень тем для курсового проектирования/выполнения курсовой работы представлены в таблице 17.

Таблица 17 – Перечень тем для курсового проектирования/выполнения курсовой работы

№ п/п	Примерный перечень тем для курсового проектирования/выполнения курсовой работы
	Учебным планом не предусмотрено

Вопросы для проведения промежуточной аттестации в виде тестирования представлены в таблице 18.

Таблица 18 – Примерный перечень вопросов для тестов

№ п/п	Примерный перечень вопросов для тестов	Код индикатора

	<p>Какие факторы (предпосылки) обусловили появление и развитие логистики?</p> <p>Ответ:</p> <p>(1) развитие конкуренции, вызванное переходом от рынка продавца к рынку покупателя (2) усложнение системы рыночных отношений и повышение требований к качеству процессов распределения продукции (3) научно-технический прогресс в создании гибких автоматизированных производств</p> <p>В чем заключается отличие логистического подхода к управлению материальным потоком от традиционного?</p> <p>Ответ:</p> <p>(1) в объединении разрозненных материальных потоков в единый сквозной материальный поток (2) выделении единой функции управления сквозными материальными потоками (3) информационной, технической, экономической интеграции отдельных звеньев логистической цепи в единую систему</p> <p>Какие операции не меняют свойства предмета труда, но способствуют его перемещению между звеньями логистической цепи?</p> <p>Ответ:</p> <p>(1) логистические (2) производственные (3) вспомогательные</p> <p>Через какие звенья материальный поток движется от первичного источника сырья к конечному покупателю</p> <p>Ответ:</p> <p>(1) через производственные звенья (2) через транспортные звенья (3) через посреднические звенья</p>	УК-1, ПК1,3
--	---	----------------

Перечень тем контрольных работ по дисциплине обучающихся заочной формы обучения, представлены в таблице 19.

Таблица 19 – Перечень контрольных работ

№ п/п	Перечень контрольных работ
	Не предусмотрено

10.4. Методические материалы, определяющие процедуры оценивания индикаторов, характеризующих этапы формирования компетенций, содержатся в локальных нормативных актах ГУАП, регламентирующих порядок и процедуру проведения текущего контроля успеваемости и промежуточной аттестации обучающихся ГУАП.

11. Методические указания для обучающихся по освоению дисциплины

Целью дисциплины является – получение студентами необходимых знаний, умений и навыков в области знаний в вопросах понятийного аппарата, методологии и научной базы логистики, основ управления материальными и сопутствующими им информационными и финансовыми потоками

11.1. Методические указания для обучающихся по освоению лекционного материала

Основное назначение лекционного материала – логически стройное, системное, глубокое и ясное изложение учебного материала. Назначение современной лекции в рамках дисциплины не в том, чтобы получить всю информацию по теме, а в освоении фундаментальных проблем дисциплины, методов научного познания, новейших достижений научной мысли. В учебном процессе лекция выполняет методологическую, организационную и информационную функции. Лекция раскрывает понятийный аппарат конкретной области знания, её проблемы, дает цельное представление о дисциплине, показывает взаимосвязь с другими дисциплинами.

Планируемые результаты при освоении обучающимся лекционного материала:

- получение современных, целостных, взаимосвязанных знаний, уровень которых определяется целевой установкой к каждой конкретной теме;
- получение опыта творческой работы совместно с преподавателем;
- развитие профессионально–деловых качеств, любви к предмету и самостоятельного творческого мышления.
- появление необходимого интереса, необходимого для самостоятельной работы;
- получение знаний о современном уровне развития науки и техники и о прогнозе их развития на ближайшие годы;
- научиться методически обрабатывать материал (выделять главные мысли и положения, приходить к конкретным выводам, повторять их в различных формулировках);
- получение точного понимания всех необходимых терминов и понятий.

Лекционный материал может сопровождаться демонстрацией слайдов и использованием раздаточного материала при проведении коротких дискуссий об особенностях применения отдельных тематик по дисциплине.

Структура предоставления лекционного материала:

Проведение лекции ;

- Проведение практического занятия;
- Проведение лабораторного занятия;
- Проведение занятия по курсовому проектированию.

Содержание разделов лекционного материала приведено в таблице 3. Студент выполняет практические и лабораторные задания поэтапно по мере предоставления лекционного материала.

- Головцов, Дмитрий Львович. Управление цепями поставок : учебно-методическое пособие / Д. Л. Головцов, Н. Н. Майоров, А. А. Ярцева. - СПб. : Изд-во ГУАП, 2019. - 68 с.

11.2. Методические указания для обучающихся по участию в семинарах

Семинар – один из наиболее сложных и в то же время плодотворных видов (форм) вузовского обучения и воспитания. В условиях высшей школы семинар – один из видов практических занятий, проводимых под руководством преподавателя, ведущего научные исследования по тематике семинара и являющегося знатоком данной проблемы или отрасли научного знания. Семинар предназначается для углубленного изучения дисциплины и овладения методологией применительно к особенностям изучаемой отрасли науки. При изучении дисциплины семинар является не просто видом практических занятий, а, наряду с лекцией, основной формой учебного процесса.

Основной целью для обучающегося является систематизация и обобщение знаний по изучаемой теме, разделу, формирование умения работать с дополнительными источниками информации, сопоставлять и сравнивать точки зрения, конспектировать прочитанное, высказывать свою точку зрения и т.п. В соответствии с ведущей дидактической целью содержанием семинарских занятий являются узловые, наиболее трудные для понимания и усвоения темы, разделы дисциплины. Спецификой данной формы занятий является совместная работа преподавателя и обучающегося над решением поставленной проблемы, а поиск верного ответа строится на основе чередования индивидуальной и коллективной деятельности.

При подготовке к семинарскому занятию по теме прослушанной лекции необходимо ознакомиться с планом его проведения, с литературой и научными публикациями по теме семинара.

11.3. Методические указания для обучающихся по прохождению практических занятий

Практическое занятие является одной из основных форм организации учебного процесса, заключающаяся в выполнении обучающимися под руководством преподавателя комплекса учебных заданий с целью усвоения научно-теоретических основ учебной дисциплины, приобретения умений и навыков, опыта творческой деятельности.

Целью практического занятия для обучающегося является привитие обучающимся умений и навыков практической деятельности по изучаемой дисциплине.

Планируемые результаты при освоении обучающимся практических занятий:

- закрепление, углубление, расширение и детализация знаний при решении конкретных задач;
- развитие познавательных способностей, самостоятельности мышления, творческой активности;
- овладение новыми методами и методиками изучения конкретной учебной дисциплины;
- выработка способности логического осмысления полученных знаний для выполнения заданий;
- обеспечение рационального сочетания коллективной и индивидуальной форм обучения.

Требования к проведению практических занятий

Практическое занятие является одной из основных форм организации учебного процесса, заключающаяся в выполнении обучающимися под руководством преподавателя комплекса учебных заданий с целью усвоения научно-теоретических основ учебной дисциплины, приобретения умений и навыков, опыта творческой деятельности.

Целью практического занятия для обучающегося является привитие обучающемуся умений и навыков практической деятельности по изучаемой дисциплине.

Планируемые результаты при освоении обучающимся практических занятий:

- закрепление, углубление, расширение и детализация знаний при решении конкретных задач;
- развитие познавательных способностей, самостоятельности мышления, творческой активности;
- овладение новыми методами и методиками изучения конкретной учебной дисциплины;
- выработка способности логического осмысления полученных знаний для выполнения заданий;
- обеспечение рационального сочетания коллективной и индивидуальной форм обучения.

Функции практических занятий:

- познавательная;
- развивающая;
- воспитательная.

По характеру выполняемых обучающимся заданий по практическим занятиям подразделяются на:

- ознакомительные, проводимые с целью закрепления и конкретизации изученного теоретического материала;
- аналитические, ставящие своей целью получение новой информации на основе формализованных методов;
- творческие, связанные с получением новой информации путем самостоятельно выбранных подходов к решению задач.
- Формы организации практических занятий определяются в соответствии со специфическими особенностями учебной дисциплины и целями обучения. Они могут проводиться:
 - в интерактивной форме (решение ситуационных задач, занятия по моделированию реальных условий, деловые игры, игровое проектирование, имитационные занятия, выездные занятия в организации (предприятия), деловая учебная игра, ролевая игра, психологический тренинг, кейс, мозговой штурм, групповые дискуссии);
 - в не интерактивной форме (выполнение упражнений, решение типовых задач, решение ситуационных задач и другое).

Методика проведения практического занятия может быть различной, при этом важно достижение общей цели дисциплины.

Требования к проведению практических занятий

Практическое занятие – форма систематических учебно-теоретических занятий, с помощью которых обучающиеся изучают тот или иной раздел “Системного анализа”, входящей в состав учебного плана. При подготовке к занятиям следует использовать основную литературу из представленного списка, а также руководствоваться приведенными указаниями и рекомендациями. Для наиболее глубокого освоения дисциплины рекомендуется изучать литературу, обозначенную как «дополнительная» в представленном списке. На практических занятиях приветствуется активное участие в обсуждении конкретных ситуаций, способность на основе полученных знаний находить наиболее эффективные решения поставленных проблем, уметь находить полезный дополнительный материал по тематике семинарских занятий. Студенту рекомендуется следующая схема подготовки к занятию:

1. Проработать конспект лекций;
2. Прочитать основную и дополнительную литературу, рекомендованную по изучаемому разделу;
3. Выполнить домашнее задание;

4. Проработать тестовые задания и задачи;
5. При затруднениях сформулировать вопросы к преподавателю.

Головцов, Дмитрий Львович. Управление цепями поставок : учебно-методическое пособие / Д. Л. Головцов, Н. Н. Майоров, А. А. Ярцева. - СПб. : Изд-во ГУАП, 2019. - 68 с.

11.4. Методические указания для обучающихся по выполнению лабораторных работ

Методические указания для обучающихся по прохождению лабораторных работ

В ходе выполнения лабораторных работ обучающийся должен углубить и закрепить знания, практические навыки, овладеть современной методикой и техникой эксперимента в соответствии с квалификационной характеристикой обучающегося. Выполнение лабораторных работ состоит из экспериментально-практической, расчетно-аналитической частей и контрольных мероприятий.

Выполнение лабораторных работ обучающимся является неотъемлемой частью изучения дисциплины, определяемой учебным планом и относится к средствам, обеспечивающим решение следующих основных задач у обучающегося:

- приобретение навыков исследования процессов, явлений и объектов, изучаемых в рамках данной дисциплины;
- закрепление, развитие и детализация теоретических знаний, полученных на лекциях;
- получение новой информации по изучаемой дисциплине;
- приобретение навыков самостоятельной работы с лабораторным оборудованием и приборами.

Задание и требования к проведению лабораторных работ

Лабораторное занятие – одна из основных форм организации учебного процесса, направленная на творческое усвоение теоретических основ учебной дисциплины и получение практических навыков исследования путем постановки, проведения, обработки и представления результатов эксперимента на основе практического использования различных средств (наблюдения, измерения, контроля, вычислительной техники), приобретения навыков опыта творческой деятельности.

Цель лабораторного занятия – практическое освоение студентами содержания и методологии изучаемой дисциплины при использовании специальных средств.

Основными задачами лабораторных занятий являются: - приобретение опыта решения учебно-исследовательских и реальных практических задач на основе изученного теоретического материала; - приобретение опыта проведения эксперимента; - овладение новыми методиками экспериментирования в соответствующей отрасли науки, техники и технологии; - приобретение умений и навыков эксплуатации технических средств и оборудования; - формирование умений обработки результатов проведенных исследований; - анализ и обсуждение полученных результатов и формулирование выводов; - выработка способности логического осмысления самостоятельно полученных знаний; - обеспечение рационального сочетания коллективной и индивидуальной форм обучения.

Основными функциями лабораторных занятий являются: - познавательная; - развивающая; воспитательная.

По характеру выполняемых студентами заданий лабораторные занятия подразделяются: - на ознакомительные, проводимые с целью закрепления и конкретизации изученного теоретического материала; - аналитические, ставящие своей целью получение новой информации на основе формализованных методов; - творческие,

связанные с получением новой информации путем самостоятельно выбранных подходов к решению задач.

Формы организации лабораторных занятий определяются в соответствии со специфическими особенностями учебной дисциплины, целями обучения и могут представлять собой: - решение типовых и ситуационных задач; - проведение эксперимента; - занятия по моделированию реальных задач; - игровое проектирование; - выездные занятия (на производство, в организации сферы услуг, учреждения и др.); - занятия-конкурсы. Методика занятия может быть различной, важно, чтобы достигалась общая дидактическая цель.

Лабораторные занятия проводятся после чтения лекций, дающих теоретические основы для их выполнения. Допускается выполнение лабораторных занятий до прочтения лекций с целью облегчения изучения теоретического материала при наличии описаний работ, включающих необходимые теоретические сведения или ссылки на конкретные учебные издания, содержащие эти сведения.

Основанием для проведения лабораторных занятий по дисциплине являются: - программа учебной дисциплины; - расписание учебных занятий.

Лабораторные занятия должны проводиться в специализированных лабораториях, соответствующих санитарно-гигиеническим нормам, требованиям безопасности и технической эстетике.

Количество оборудованных лабораторных мест должно быть необходимым для достижения поставленных целей обучения и достаточным для обеспечения обучаемым условий комфортности.

Во время лабораторных занятий должны соблюдаться порядок и дисциплина в соответствии с правилами пользования данной лабораторией.

Материальное обеспечение должно соответствовать современному уровню проведения эксперимента в данной отрасли науки и техники.

Лабораторные занятия должны быть обеспечены в достаточном объеме необходимыми методическими материалами, включающими в себя комплект методических указаний к циклу лабораторных работ по данной дисциплине. Методические указания к лабораторной работе служат руководством для преподавателей и студентов.

Полномочия и ответственность профессорско-преподавательского состава кафедры университета, по дисциплинам которой организуется лабораторное занятие:

Заведующий кафедрой несет ответственность за надлежащее функционирование лаборатории и кадровое обеспечение лабораторных занятий.

Преподаватель, которому поручено проведение цикла лабораторных занятий, несет ответственность за своевременную подачу заявок на материальное и кадровое обеспечение занятий, а также за организацию указанных занятий в соответствии с требованиями действующих нормативных документов, относящихся к содержанию занятий и методике их проведения.

Преподаватель имеет право определять содержание лабораторных работ, выбирать методы и средства проведения лабораторных исследований, наиболее полно отвечающие их особенностям и обеспечивающие высокое качество учебного процесса.

Преподаватель формирует рубежные и итоговые результаты (рейтинги) студента по результатам выполнения лабораторных работ.

Права, ответственность и обязанности студента.

На лабораторном занятии студент имеет право задавать преподавателю и (или) заведующему лабораторией вопросы по содержанию и методике выполнения работы и требовать ответа по существу обращения. Ответ преподавателя должен обеспечивать выполнение студентом работы в течение занятия в полном объеме и с надлежащим качеством, оговоренным в методических указаниях по проведению лабораторных работ.

Студент имеет право на выполнение лабораторной работы по оригинальной методике с согласия преподавателя и под его надзором - при безусловном соблюдении требований безопасности.

Студент имеет право выполнить лабораторную работу, пропущенную по уважительной причине, в часы, согласованные с преподавателем.

Студент обязан прибыть на лабораторное занятие во время, установленное расписанием, и с необходимой предварительной подготовкой. К выполнению лабораторной работы допускаются студенты, подтвердившие готовность в объеме требований, содержащихся в методических указаниях к лабораторной работе и (или) в устных предварительных указаниях преподавателя.

Лабораторное занятие состоит из следующих элементов: вводная часть, основная и заключительная.

Вводная часть обеспечивает подготовку студентов к выполнению заданий работы. В ее состав входят: - формулировка темы, цели и задач занятия, обоснование его значимости в профессиональной подготовке студентов; - изложение теоретических основ работы; - характеристика состава и особенностей заданий работы и объяснение методов (способов, приемов) их выполнения; - характеристика требований к результату работы; - инструктаж по технике безопасности при эксплуатации технических средств; - проверка готовности студентов выполнять задания работы; - указания по самоконтролю результатов выполнения заданий студентами.

Основная часть включает процесс выполнения лабораторной работы, оформление отчета и его защиту. Она может сопровождаться дополнительными разъяснениями по ходу работы, устранением трудностей при ее выполнении, текущим контролем и оценкой результатов отдельных студентов, ответами на вопросы студентов. Возможно пробное выполнение задания(ий) под руководством преподавателя.

Заключительная часть содержит: - подведение общих итогов занятия; - оценку результатов работы отдельных студентов; - ответы на вопросы студентов; - выдачу рекомендаций по устранению пробелов в системе знаний и умений студентов, по улучшению результатов работы; - сбор отчетов студентов для проверки, изложение сведений, касающихся подготовки к выполнению следующей работы.

3.2. Вводная и заключительная части лабораторного занятия проводятся фронтально. Основная часть может выполняться индивидуально или коллективно (в зависимости от формы организации занятия).

Структура лабораторного занятия

Лабораторное занятие состоит из следующих элементов: вводная часть, основная и заключительная. Вводная часть обеспечивает подготовку студентов к выполнению заданий работы. В ее состав входят: - формулировка темы, цели и задач занятия, обоснование его значимости в профессиональной подготовке студентов;

- изложение теоретических основ работы;
- характеристика состава и особенностей заданий работы и объяснение методов (способов, приемов) их выполнения;
- характеристика требований к результату работы;
- инструктаж по технике безопасности при эксплуатации технических средств;
- проверка готовности студентов выполнять задания работы.

Основная часть включает процесс выполнения лабораторной работы, оформление отчета и его защиту. Она может сопровождаться дополнительными разъяснениями по ходу работы, устранением трудностей при ее выполнении, текущим контролем и оценкой результатов отдельных студентов, ответами на вопросы студентов. Заключительная часть содержит:

- подведение общих итогов занятия;
- оценку результатов работы отдельных студентов;
- ответы на вопросы студентов;

- выдачу рекомендаций по устранению пробелов в системе знаний и умений студентов, по улучшению результатов работы;

Структура и форма отчета о лабораторной работе

Отчет оформляется по форме, принятой в ГУАП.

Структура отчета следующая:

1. *Титульный лист;*
2. *Цель работы;*
3. *Исходные данные;*
4. *Теоретические положения, математические модели*
5. *Обработка результатов*
6. *Выводы по результатам выполнения работы*
7. *Список использованной литературы. Приложения*

Требования к оформлению отчета о лабораторной работе

Отчёт по лабораторной работе выполняется на листах белой бумаги формата А4 в печатном виде. При оформлении отчёта используется сквозная нумерация страниц, считая титульный лист первой страницей. Номер страницы на титульном листе не ставится. Номера страницы ставятся по центру вверху.

При оформлении отчёта в печатном виде желательно соблюдать следующие требования. Для заголовков: полужирный шрифт, 14 пт, центрированный. Для основного текста: нежирный шрифт, 14 пт, выравнивание по ширине. Во всех случаях тип шрифта – Times New Roman, отступ абзаца 1.25 см, полуторный междустрочный интервал. Поля: левое – 3 см, остальные – 2 см.

Отчёт формируется в следующем порядке:

1. Титульный лист.
Титульный лист оформляется в соответствии с образцом.
2. Цель работы.
Цель работы показывает, для чего выполняется работа, например, для получения или закрепления каких навыков, изучения каких явлений, законов и т.п.
3. Исходные данные.
Представление исходных данных.
4. Теоретические положения
Краткое содержание работы включает теоретическое описание тематики лабораторной работы, описание моделей, методов и алгоритмов, необходимых для обработки полученных данных, описание лабораторного, оборудования, используемого в работе.
5. Обработка результатов.
Обработка результатов включает описание хода выполнения работы, перечень полученных результатов, сопровождающихся необходимыми комментариями, расчетами и промежуточными выводами, блок-схемы, чертежи, графики, диаграммы и т. д.
1. Выводы по результатам выполнения работы.
Выводы по работе делаются на основании обобщения полученных результатов. В выводах также отмечаются все недоработки, по какой-либо причине имеющие место, предложения и рекомендации по дальнейшему исследованию поставленной в работе проблемы и т. п.
2. Список использованной литературы. Приложения.

В приложения выносятся библиографический список, содержащий ссылки на книги, периодические издания, интернет ресурсы, использованные при выполнении работы и оформлении отчёта. В основном тексте отчёта ссылки на пункты библиографического списка приводятся в следующем виде: [1, стр.2], где 1 – номер пункта, стр. 2 – дополнительное уточнение местоположения в тексте.

В приложение выносятся также справочная и прочая информация, не включённая в основные разделы отчёта.

11.5. Методические указания для обучающихся по прохождению самостоятельной работы

В ходе выполнения самостоятельной работы, обучающийся выполняет работу по заданию и при методическом руководстве преподавателя, но без его непосредственного участия.

Для обучающихся по заочной форме обучения, самостоятельная работа может включать в себя контрольную работу.

В процессе выполнения самостоятельной работы, у обучающегося формируется целесообразное планирование рабочего времени, которое позволяет им развивать умения и навыки в усвоении и систематизации приобретаемых знаний, обеспечивает высокий уровень успеваемости в период обучения, помогает получить навыки повышения профессионального уровня.

Методическими материалами, направляющими самостоятельную работу обучающихся являются:

- учебно-методический материал по дисциплине;
- Головцов, Дмитрий Львович. Управление цепями поставок : учебно-методическое пособие / Д. Л. Головцов, Н. Н. Майоров, А. А. Ярцева. - СПб. : Изд-во ГУАП, 2019. - 68 с.

11.6. Методические указания для обучающихся по прохождению текущего контроля успеваемости.

Текущий контроль успеваемости предусматривает контроль качества знаний обучающихся, осуществляемого в течение семестра с целью оценивания хода освоения дисциплины.

Текущий контроль проводится в течение семестра по итогам выполнения контрольных работ, участия в семинарских и практических занятиях, коллоквиумах, участия в бланковом и (или) компьютерном тестировании, подготовке докладов, рефератов, эссе и т.д. Текущий контроль успеваемости студентов является постоянным, осуществляется в течение семестра, в ходе повседневной учебной работы преимущественно посредством реализации балльной системы или проведения внутрисеместровых аттестаций (формы и виды текущего контроля успеваемости студентов определяются учебными планами, рабочими программами с учётом мнений преподавателей и утверждаются методической комиссией факультета/института).

Текущий контроль успеваемости проводится в одной или нескольких из следующих форм:

- в устной форме (собеседование, дискуссия, доклад, обсуждение подготовленных статей или тезисов);
- в письменной форме (тестирование, подготовка реферата, подготовка эссе и др.);
- в инновационной форме (деловые игры, ролевые игры, метод проектов и др.).

11.7. Методические указания для обучающихся по прохождению промежуточной аттестации.

Промежуточная аттестация обучающихся предусматривает оценивание промежуточных и окончательных результатов обучения по дисциплине. Она включает в себя:

– зачет – это форма оценки знаний, полученных обучающимся в ходе изучения учебной дисциплины в целом или промежуточная (по окончании семестра) оценка знаний обучающимся по отдельным разделам дисциплины с аттестационной оценкой «зачтено» или «не зачтено».

Система оценок при проведении промежуточной аттестации осуществляется в соответствии с требованиями Положений «О текущем контроле успеваемости и промежуточной аттестации студентов ГУАП, обучающихся по программы высшего образования» и «О модульно-рейтинговой системе оценки качества учебной работы студентов в ГУАП».

Промежуточная аттестация проводится для оценивания промежуточных результатов обучения в том случае, когда дисциплина изучается несколько периодов обучения, и при этом ее изучение не завершено, и учебный план образовательной программы, включающий данную дисциплину, предусматривает проведение нескольких промежуточных аттестаций.

Промежуточная аттестация проводится для оценивания окончательных результатов обучения в том случае, когда изучение дисциплины завершено, и окончательная оценка по дисциплине выставляется в конце изучения дисциплины.

Окончательная оценка по дисциплине рассчитывается как оценка последнего семестра и указывается в приложении к документу об образовании и о квалификации.

При реализации модулей допускается аттестация по модулю в целом (без планирования какой-либо формы промежуточной аттестации для каждого компонента модуля отдельно) согласно учебному плану.

Результаты промежуточной аттестации обучающихся, а также предложения по повышению качества их подготовки выносятся на обсуждение заседаний кафедр, совещаний деканов, Ученых советов факультетов, филиалов и Ученого совета университета.

Неудовлетворительные результаты промежуточной аттестации обучающегося по одной или нескольким дисциплинам (модулям, практикам) или непрохождение промежуточной аттестации (неявка) при отсутствии уважительных причин признаются академической задолженностью.

Последовательность проведения промежуточной аттестации:

- Преподаватель не менее чем за три дня до проведения промежуточной аттестации информирует обучающихся о способе проведения промежуточной аттестации (к примеру, ссылку на онлайн-конференцию для проведения промежуточной аттестации обучающихся), назначение аудитории.
- Преподаватель заранее загружает варианты заданий для группы в личные кабинеты (pro.guap.ru)
- Преподаватель, используя экзаменационные билеты, проводит аттестацию обучающихся
- Преподаватель формирует итоговые результаты промежуточной аттестации.
- Результаты автоматически переносятся в ведомость и зачетную книжку обучающегося.
- Обучающийся знакомится с выставленной оценкой в зачетной книжке.

Лист внесения изменений в рабочую программу дисциплины

Дата внесения изменений и дополнений. Подпись внесшего изменения	Содержание изменений и дополнений	Дата и № протокола заседания кафедры	Подпись зав. кафедрой