

МИНИСТЕРСТВО НАУКИ И ВЫСШЕГО ОБРАЗОВАНИЯ РОССИЙСКОЙ
ФЕДЕРАЦИИ
федеральное государственное автономное образовательное учреждение высшего
образования
"САНКТ-ПЕТЕРБУРГСКИЙ ГОСУДАРСТВЕННЫЙ УНИВЕРСИТЕТ
АЭРОКОСМИЧЕСКОГО ПРИБОРОСТРОЕНИЯ"

Кафедра № 12

УТВЕРЖДАЮ


Руководитель направления

д.т.н., проф.

(должность, уч. степень, звание)

В.А. Фетисов

(инициалы, фамилия)



(подпись)

«18» июня 2021 г

РАБОЧАЯ ПРОГРАММА ДИСЦИПЛИНЫ

«Управление в технических, экономических и социальных системах»
(Наименование дисциплины)

Код направления подготовки/ специальности	27.03.03
Наименование направления подготовки/ специальности	Системный анализ и управление
Наименование направленности	Теория и математические методы системного анализа и управления в технических, экономических и социальных системах
Форма обучения	очная

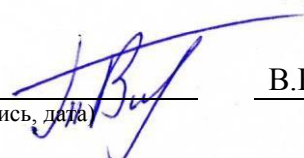
Санкт-Петербург– 2021

Лист согласования рабочей программы дисциплины

Программу составил

Старший преподаватель
(должность, уч. степень, звание)

18.06.2021
(подпись, дата)



В.Е. Таратун
(инициалы, фамилия)

Программа одобрена на заседании кафедры № 12

«18» июня 2021 г, протокол № 10/2020-21

Заведующий кафедрой № 12

д.т.н., проф.
(уч. степень, звание)



18.06.2021
(подпись, дата)

В.А. Фетисов
(инициалы, фамилия)

Ответственный за ОП ВО 27.03.03(01)

доц., д.т.н., доц.
(должность, уч. степень, звание)

18.06.2021
(подпись, дата)




Н.Н. Майоров
(инициалы, фамилия)

Заместитель директора института №1 по методической работе

Старший преподаватель
(должность, уч. степень, звание)

18.06.2021
(подпись, дата)



В.Е. Таратун
(инициалы, фамилия)

Аннотация

Дисциплина «Управление в технических, экономических и социальных системах» входит в образовательную программу высшего образования – программу бакалавриата по направлению подготовки/ специальности 27.03.03 «Системный анализ и управление» направленности «Теория и математические методы системного анализа и управления в технических, экономических и социальных системах». Дисциплина реализуется кафедрой «№12».

Дисциплина нацелена на формирование у выпускника следующих компетенций:

УК-2 «Способен определять круг задач в рамках поставленной цели и выбирать оптимальные способы их решения, исходя из действующих правовых норм, имеющихся ресурсов и ограничений»

ПК-1 «Способность к разработке модели бизнес-процессов заказчика и ее адаптация к возможностям информационных систем»

Содержание дисциплины охватывает круг вопросов, связанных с Управлением в технических, экономических и социальных системах.

Преподавание дисциплины предусматривает следующие формы организации учебного процесса: лекции, лабораторные работы, самостоятельная работа студента.

Программой дисциплины предусмотрены следующие виды контроля: текущий контроль успеваемости, промежуточная аттестация в форме экзамена.

Общая трудоемкость освоения дисциплины составляет 3 зачетных единицы, 108 часов.

Язык обучения по дисциплине «русский»

1. Перечень планируемых результатов обучения по дисциплине

1.1. Цели преподавания дисциплины

Целями и задачами дисциплины являются получение фундаментального образования, способствующего развитию профессиональных навыков в области освоения направления, в частности, определение места и роли в жизни общества технической, социальной и экономической системы, приобретение знаний в области теории систем, методов их описания, изучения и управления ими, принципов их построения, содержания и взаимосвязи задач контроля и управления, знаний по техническим средствам, на базе которых строятся современные автоматизированные системы управления, формирование у студентов системы научных и профессиональных знаний и навыков в данной области.

1.2. Дисциплина входит в состав части, формируемой участниками образовательных отношений, образовательной программы высшего образования (далее – ОП ВО).

1.3. Перечень планируемых результатов обучения по дисциплине, соотнесенных с планируемыми результатами освоения ОП ВО.

В результате изучения дисциплины обучающийся должен обладать следующими компетенциями или их частями. Компетенции и индикаторы их достижения приведены в таблице 1.

Таблица 1 – Перечень компетенций и индикаторов их достижения

Категория (группа) компетенции	Код и наименование компетенции	Код и наименование индикатора достижения компетенции
Универсальные компетенции	УК-2 Способен определять круг задач в рамках поставленной цели и выбирать оптимальные способы их решения, исходя из действующих правовых норм, имеющихся ресурсов и ограничений	УК-2.У.1 уметь проводить анализ поставленной цели и формулировать задачи, которые необходимо решить для ее достижения
Профессиональные компетенции	ПК-1 Способность к разработке модели бизнес-процессов заказчика и ее адаптация к возможностям информационных систем	ПК-1.3.13 знает основы теории управления ПК-1.3.2 знает предметную область автоматизации

2. Место дисциплины в структуре ОП

Дисциплина может базироваться на знаниях, ранее приобретенных обучающимися при изучении следующих дисциплин:

- «Математика»,
- «Основы системного анализа»

Знания, полученные при изучении материала данной дисциплины, имеют как самостоятельное значение, так и могут использоваться при изучении других дисциплин:

- «Интеллектуальные методы анализа данных»,
- «Практика (научно-исследовательская)»

3. Объем и трудоемкость дисциплины

Данные об общем объеме дисциплины, трудоемкости отдельных видов учебной работы по дисциплине (и распределение этой трудоемкости по семестрам) представлены в таблице 2.

Таблица 2 – Объем и трудоемкость дисциплины

Вид учебной работы	Всего	Трудоемкость по семестрам
		№6
1	2	3
Общая трудоемкость дисциплины, ЗЕ/ (час)	3/ 108	3/ 108
Из них часов практической подготовки	17	17
Аудиторные занятия, всего час.	51	51
в том числе:		
лекции (Л), (час)	17	17
практические/семинарские занятия (ПЗ), (час)		
лабораторные работы (ЛР), (час)	34	34
курсовой проект (работа) (КП, КР), (час)		
экзамен, (час)	36	36
Самостоятельная работа, всего (час)	21	21
Вид промежуточной аттестации: зачет, дифф. зачет, экзамен (Зачет, Дифф. зач, Экз.**)	Экз.	Экз.

4. Содержание дисциплины

4.1. Распределение трудоемкости дисциплины по разделам и видам занятий.
Разделы, темы дисциплины и их трудоемкость приведены в таблице 3.

Таблица 3 – Разделы, темы дисциплины, их трудоемкость

Разделы, темы дисциплины	Лекции (час)	ПЗ (СЗ) (час)	ЛР (час)	КП (час)	СРС (час)
Семестр 6					
Раздел 1.	2	0	5		2
Раздел 2.	2	0	5		2
Раздел 3.	2	0	5		2
Раздел 4.	2	0	5		2
Раздел 5.	3	0	5		2
Раздел 6.	3	0	5		5
Раздел 7.	3	0	4		6
Итого в семестре:	17	0	34		21
Итого	17	0	34	0	21

Практическая подготовка заключается в непосредственном выполнении обучающимися определенных трудовых функций, связанных с будущей профессиональной деятельностью.

4.2. Содержание разделов и тем лекционных занятий.

Содержание разделов и тем лекционных занятий приведено в таблице 4.

Таблица 4 – Содержание разделов и тем лекционного цикла

Номер раздела	Название и содержание разделов и тем лекционных занятий
1	Раздел 1. Введение. Цель и задачи дисциплины Общая характеристика систем. Понятие «система». Основные черты и свойства систем
2	Раздел 2. Процесс разработки управленческих решений Порядок работы руководителя при разработке решений и при управлении повседневной деятельностью персонала. Факторы, определяющие эффективность решений
3	Раздел 3. Методологические основы и особенности организации управления на транспорте Роль менеджмента в организации современного транспортного производства. Методы управления транспортным производством. Особенности транспортного производства
4	Раздел 4. Основные этапы развития системы управления отечественным транспортом Развитие системы управления транспортом. Изменение системы управления транспортом в ходе реформ. Формы и методы государственного регулирования на транспорте
5	Раздел 5. Управление перевозочным процессом Элементы и операции перевозочного процесса. Характеристика транспортных потоков. Планирование перевозок. Диспетчерское регулирование и оперативное управление транспортными потоками.
6	Раздел 6. Принципы и методы оптимизации управленческих решений Системное понимание оптимизации управленческих решений. Методы экономической оптимизации управленческих решений. Требования к модели оптимизации управленческих решений
7	Раздел 7. Информационное обеспечение процессов управления на транспорте Информация, ее измерение и классификация. Роль и основные направления информации перевозочного процесса.

4.3. Практические (семинарские) занятия

Темы практических занятий и их трудоемкость приведены в таблице 5.

Таблица 5 – Практические занятия и их трудоемкость

№ п/п	Темы практических занятий	Формы практических занятий	Трудоемкость, (час)	Из них практической подготовки, (час)	№ раздела дисциплины
Учебным планом не предусмотрено					
Всего					

4.4. Лабораторные занятия

Темы лабораторных занятий и их трудоемкость приведены в таблице 6.

Таблица 6 – Лабораторные занятия и их трудоемкость

№ п/п	Наименование лабораторных работ	Трудоемкость, (час)	Из них практической подготовки, (час)	№ раздела дисциплины
Семестр 6				
1	Основные свойства и характеристики больших социально-технических систем (автомобильный транспорт)	4	4	1
2	Порядок работы руководителя при разработке решений и при управлении повседневной деятельностью персонала	4	4	2
3	Методы управления транспортным производством	4	4	3
4	Формы и методы государственного регулирования на транспорте	4	4	4
5	Диспетчерское регулирование и оперативное управление транспортными потоками	4	4	5
6	Методы экономической оптимизации управленческих решений	4	4	6
7	Роль и основные направления информации перевозочного процесса. Источники эффективности информации	4	4	7
8	Механизм управления персоналом. Система управления персоналом на транспорте	4	4	7
9	Текущий контроль	2	2	
Всего		34		

4.5. Курсовое проектирование/ выполнение курсовой работы
Учебным планом не предусмотрено

4.6. Самостоятельная работа обучающихся

Виды самостоятельной работы и ее трудоемкость приведены в таблице 7.

Таблица 7 – Виды самостоятельной работы и ее трудоемкость

Вид самостоятельной работы	Всего, час	Семестр 6, час
1	2	3
Изучение теоретического материала дисциплины (ТО)	21	21
Курсовое проектирование (КП, КР)		
Расчетно-графические задания (РГЗ)		
Выполнение реферата (Р)		
Подготовка к текущему контролю успеваемости (ТКУ)		
Домашнее задание (ДЗ)		
Контрольные работы заочников (КРЗ)		
Подготовка к промежуточной		

аттестации (ПА)		
	Всего:	21
		21

5. Перечень учебно-методического обеспечения для самостоятельной работы обучающихся по дисциплине (модулю)
Учебно-методические материалы для самостоятельной работы обучающихся указаны в п.п. 7-11.

6. Перечень печатных и электронных учебных изданий
Перечень печатных и электронных учебных изданий приведен в таблице 8.
Таблица 8– Перечень печатных и электронных учебных изданий

Шифр/ URL адрес	Библиографическая ссылка	Количество экземпляров в библиотеке (кроме электронных экземпляров)
С У67	Управление в социальных и экономических системах [Текст] : межвузовский сборник научных трудов / Рос. акад. естеств. наук и др. - Воронеж : Изд-во ВГТУ, 2003. - 191 с. : рис. - 23.20 р.	30

7. Перечень электронных образовательных ресурсов информационно-телекоммуникационной сети «Интернет»
Перечень электронных образовательных ресурсов информационно-телекоммуникационной сети «Интернет», необходимых для освоения дисциплины приведен в таблице 9.
Таблица 9 – Перечень электронных образовательных ресурсов информационно-телекоммуникационной сети «Интернет»

URL адрес	Наименование
http://www.knigafund.ru	<i>Балдин К.В.</i> Управленческие решения [Электронный ресурс]: учебник /К.В. Балдин, В.Б. Уткин, С.Н. Воробьев – М.: изд. Дашков и К, 2012. – 495 с. //ЭБС «Книгафонд».
http://www.knigafund.ru	<i>Седых А.Н.</i> Организационное поведение [Электронный ресурс]: учебное пособие / А.Н. Седых – М.: изд. МГОУ, 2011. – 164 с. //ЭБС «Книгафонд».
http://www.knigafund.ru	<i>Островский Г.М.</i> Технические системы в условиях неопределенности: анализ гибкости и оптимизация [Электронный ресурс]: учебное пособие /Г.М. Островский, Ю.М. Волонин – М.: БИНОМ: Лаборатория знаний, 2012. – 320 с. //ЭБС «Книгафонд».

8. Перечень информационных технологий
8.1. Перечень программного обеспечения, используемого при осуществлении образовательного процесса по дисциплине.
Перечень используемого программного обеспечения представлен в таблице 10.

Таблица 10– Перечень программного обеспечения

№ п/п	Наименование
	Не предусмотрено

8.2. Перечень информационно-справочных систем, используемых при осуществлении образовательного процесса по дисциплине

Перечень используемых информационно-справочных систем представлен в таблице 11.

Таблица 11– Перечень информационно-справочных систем

№ п/п	Наименование
	Не предусмотрено

9. Материально-техническая база

Состав материально-технической базы, необходимой для осуществления образовательного процесса по дисциплине, представлен в таблице 12.

Таблица 12 – Состав материально-технической базы

№ п/п	Наименование составной части материально-технической базы	Номер аудитории (при необходимости)
1	Лекционная аудитория	
2	Мультимедийная лекционная аудитория	

10. Оценочные средства для проведения промежуточной аттестации

10.1. Состав оценочных средств для проведения промежуточной аттестации обучающихся по дисциплине приведен в таблице 13.

Таблица 13 – Состав оценочных средств для проведения промежуточной аттестации

Вид промежуточной аттестации	Перечень оценочных средств
Экзамен	Список вопросов к экзамену; Задачи; Тесты.

10.2. В качестве критериев оценки уровня сформированности (освоения) компетенций обучающимися применяется 5-балльная шкала оценки сформированности компетенций, которая приведена в таблице 14. В течение семестра может использоваться 100-балльная шкала модульно-рейтинговой системы Университета, правила использования которой, установлены соответствующим локальным нормативным актом ГУАП.

Таблица 14 –Критерии оценки уровня сформированности компетенций

Оценка компетенции	Характеристика сформированных компетенций
5-балльная шкала	
«отлично» «зачтено»	<ul style="list-style-type: none"> – обучающийся глубоко и всесторонне усвоил программный материал; – уверенно, логично, последовательно и грамотно его излагает; – опираясь на знания основной и дополнительной литературы, тесно привязывает усвоенные научные положения с практической деятельностью направления; – умело обосновывает и аргументирует выдвигаемые им идеи; – делает выводы и обобщения; – свободно владеет системой специализированных понятий.

Оценка компетенции	Характеристика сформированных компетенций
5-балльная шкала	
«хорошо» «зачтено»	<ul style="list-style-type: none"> – обучающийся твердо усвоил программный материал, грамотно и по существу излагает его, опираясь на знания основной литературы; – не допускает существенных неточностей; – увязывает усвоенные знания с практической деятельностью направления; – аргументирует научные положения; – делает выводы и обобщения; – владеет системой специализированных понятий.
«удовлетворительно» «зачтено»	<ul style="list-style-type: none"> – обучающийся усвоил только основной программный материал, по существу излагает его, опираясь на знания только основной литературы; – допускает несущественные ошибки и неточности; – испытывает затруднения в практическом применении знаний направления; – слабо аргументирует научные положения; – затрудняется в формулировании выводов и обобщений; – частично владеет системой специализированных понятий.
«неудовлетворительно» «не зачтено»	<ul style="list-style-type: none"> – обучающийся не усвоил значительной части программного материала; – допускает существенные ошибки и неточности при рассмотрении проблем в конкретном направлении; – испытывает трудности в практическом применении знаний; – не может аргументировать научные положения; – не формулирует выводов и обобщений.

10.3. Типовые контрольные задания или иные материалы.

Вопросы (задачи) для экзамена представлены в таблице 15.

Таблица 15 – Вопросы (задачи) для экзамена

№ п/п	Перечень вопросов (задач) для экзамена	Код индикатора
	<ol style="list-style-type: none"> 1. Понятие "управление производством (системой)". 2. Понятие цели системы. 3. Понятие управляющего решения. 4. Понятие оптимального управления. 5. Понятие нерационального управления. 6. Понятие рационального управления. 7. Итеративный путь достижения цели. 8. Понятие обучаемой системы. 9. Сущность реактивного метода управления. 10. Сущность целевого метода управления. 11. Понятие программы всех видов деятельности подсистем. 12. Понятие эффективности реализации программы управления. 13. Понятие дерева целей. 14. Понятие дерева систем или программ. 	УК-2.У.1
	<ol style="list-style-type: none"> 15. Подразделение подсистем дерева систем на три вида. 16. Понятие подвижной подсистемы дерева систем. 17. Понятие консервативной подсистемы дерева систем. 18. Понятие ресурсоемкой подсистемы дерева систем. 19. Понятие ресурсосберегающей подсистемы дерева систем. 	ПК-1.3.13

	<p>20. Понятие управляемой подсистемы дерева систем.</p> <p>21. Понятие частично-управляемой подсистемы дерева систем.</p> <p>22. Понятие учитываемой (неуправляемой) подсистемы дерева систем</p> <p>23. Понятие экстенсивного пути развития производства.</p> <p>24. Понятие интенсивного пути развития производства.</p> <p>25. Основные этапы процесса принятия решения</p> <p>26. Два способа принятия решения.</p> <p>27. Подразделение решений на три группы в зависимости от объёма и характера имеющейся информации</p> <p>28. Пять методов принятия решения по признаку аппарата принятия решения</p>	
	<p>32. Понятие о качестве, из чего оно складывается.</p> <p>33. Реализуемый показатель качества автомобиля 31. Реализуемый показатель качества автопарка.</p> <p>34. Метод априорного ранжирования.</p> <p>35. Метод Дельфи.</p> <p>36. Принятие решений в условиях риска.</p> <p>37. Принятие решений в условиях неопределённости.</p> <p>38. Какие процессы описывает "энтропия".</p> <p>39. Структурная энтропия.</p> <p>40. Энергетическая энтропия.</p> <p>41. Информационная энтропия.</p> <p>42. Понятие модели и моделирования.</p> <p>43. Статическая структурная схема.</p> <p>44. Пять видов структурных схем соединений элементов.</p> <p>45. Динамическая структурная схема.</p> <p>46. Функциональное представление элементов системы.</p> <p>47. Поточное представление системы.</p> <p>48. Внешняя среда системы.</p> <p>49. Иерархическая система.</p> <p>50. Что изучает энергоэнтропика.</p> <p>51. Основные величины (параметры), характеризующие состояние объекта.</p> <p>52. Аналоговая форма процессов.</p>	ПК-1.3.2

Вопросы (задачи) для зачета / дифф. зачета представлены в таблице 16.

Таблица 16 – Вопросы (задачи) для зачета / дифф. зачета

№ п/п	Перечень вопросов (задач) для зачета / дифф. зачета	Код индикатора
	Учебным планом не предусмотрено	

Перечень тем для курсового проектирования/выполнения курсовой работы представлены в таблице 17.

Таблица 17 – Перечень тем для курсового проектирования/выполнения курсовой работы

№ п/п	Примерный перечень тем для курсового проектирования/выполнения курсовой работы
	Учебным планом не предусмотрено

Вопросы для проведения промежуточной аттестации в виде тестирования представлены в таблице 18.

Таблица 18 – Примерный перечень вопросов для тестов

№ п/п	Примерный перечень вопросов для тестов	Код индикатора
	<p>Дискретная форма процессов. Квантованная форма процессов.</p> <p>Дискретно-квантованная форма процессов.</p> <p>Носитель информации постоянного уровня при отсутствии модулирующего сигнала.</p> <p>Носитель информации гармонического вида при отсутствии модулирующего сигнала.</p> <p>Носитель информации дискретного вида при отсутствии модулирующего сигнала.</p> <p>Амплитудно-импульсная модуляция. Широтно-импульсная модуляция.</p> <p>Фазо-импульсная модуляция.</p> <p>Частотно-импульсная модуляция.</p> <p>Понятие "энтропии", ее математическое определение. Как называется единица измерения информации.</p> <p>Какая кодовая комбинация называется "байтом".</p> <p>Автоматизированная командная система управления.</p> <p>Автоматизированная система измерения.</p> <p>Автоматизированная система обработки информации.</p> <p>Автоматическая система управления.</p> <p>Принцип управления по отклонению. Принцип управления по возмущению.</p> <p>Что называется автоматическим регулированием. Структурная схема (САР).</p> <p>Классификация САР по назначению или виду регулируемой</p>	

	<p>величины. Классификация САР по числу входных величин.</p> <p>Классификация САР по способу действия или использования дополнительного источника энергии.</p> <p>Классификация САР по роду дополнительной энергии.</p> <p>Классификация САР по требованиям, предъявляемым к поведению регулируемой величины во времени.</p> <p>Классификация САР по видам сигналов.</p> <p>Классификация САР по видам уравнений, описывающих движение</p> <p>Классификация САР по свойствам в установившемся режиме.</p> <p>Статическая характеристика элемента - функция преобразования.</p> <p>Статическая характеристика элемента - коэффициент преобразования (передаточный коэффициент).</p> <p>Статическая характеристика элемента - погрешность преобразования. Статическая характеристика элемента - чувствительность.</p> <p>Статическая характеристика элемента - порог чувствительности.</p> <p>Типовая функция ступенчатого сигнала (или воздействия).</p> <p>Типовая функция импульсного сигнала (или воздействия).</p> <p>Типовая функция гармонического сигнала (или воздействия).</p> <p>Понятие временной динамической характеристики (переходной функции). Дать рисунок переходной скачкообразной функции элемента.</p> <p>Переходная апериодическая функция элемента. Переходная колебательная функция элемента. Понятие об измерении величины.</p> <p>Понятие о контроле величины.</p>	
--	---	--

Перечень тем контрольных работ по дисциплине обучающихся заочной формы обучения, представлены в таблице 19.

Таблица 19 – Перечень контрольных работ

№ п/п	Перечень контрольных работ
	Не предусмотрено

10.4. Методические материалы, определяющие процедуры оценивания индикаторов, характеризующих этапы формирования компетенций, содержатся в локальных нормативных актах ГУАП, регламентирующих порядок и процедуру проведения текущего контроля успеваемости и промежуточной аттестации обучающихся ГУАП.

11. Методические указания для обучающихся по освоению дисциплины

Целью дисциплины является – получение студентами необходимых знаний, умений и навыков в области Управления в технических, экономических и социальных системах. Создание поддерживающей образовательной среды преподавания Управления в технических, экономических и социальных системах.

11.1. Методические указания для обучающихся по освоению лекционного материала.

Основное назначение лекционного материала – логически стройное, системное, глубокое и ясное изложение учебного материала. Назначение современной лекции в рамках дисциплины не в том, чтобы получить всю информацию по теме, а в освоении фундаментальных проблем дисциплины, методов научного познания, новейших достижений научной мысли. В учебном процессе лекция выполняет методологическую, организационную и информационную функции. Лекция раскрывает понятийный аппарат конкретной области знания, её проблемы, дает цельное представление о дисциплине, показывает взаимосвязь с другими дисциплинами.

Планируемые результаты при освоении обучающимися лекционного материала:

- получение современных, целостных, взаимосвязанных знаний, уровень которых определяется целевой установкой к каждой конкретной теме;
- получение опыта творческой работы совместно с преподавателем;
- развитие профессионально-деловых качеств, любви к предмету и самостоятельного творческого мышления.
- появление необходимого интереса, необходимого для самостоятельной работы;
- получение знаний о современном уровне развития науки и техники и о прогнозе их развития на ближайшие годы;
- научиться методически обрабатывать материал (выделять главные мысли и положения, приходить к конкретным выводам, повторять их в различных формулировках);
- получение точного понимания всех необходимых терминов и понятий.

Лекционный материал может сопровождаться демонстрацией слайдов и использованием раздаточного материала при проведении коротких дискуссий об особенностях применения отдельных тематик по дисциплине.

Структура предоставления лекционного материала:

вводная часть – показывает перечень рассматриваемых в лекции вопросов, их актуальность для практики применения информационных транспортных систем, связь лекционного материала с предыдущим и последующим материалами; дается перечень основной и дополнительной литературы по теме, включая руководящие документы; основная часть – последовательно показываются выносимые вопросы, раскрываются теоретические положения; показываются основные расчетные формулы;

итоговая часть – подводятся итоги занятия, актуализируются наиболее важные вопросы; определяется тематика будущих практических занятий по теме; даётся задание на самостоятельную подготовку; производятся ответы на вопросы.

Лекция сопровождается визуальным рядом – мультимедийной презентацией, позволяющей доводить до обучаемых визуальные образы, облик обсуждаемых объектов, схемы и таблицы. Отдельные положения лекции могут сопровождаться просмотром видеоряда.

В ходе лекционных занятий обучающимся рекомендуется выполнять следующие действия. Вести конспектирование учебного материала. Конспект ведется, отмечая основной материал – определения, перечни, основные закономерности, формулы и схемы. Необходимо обращать внимание на категории, формулировки, раскрывающие содержание тех или иных явлений и процессов, научные выводы и практические рекомендации по их применению. Задавать преподавателю уточняющие вопросы с целью уяснения теоретических положений, разрешения спорных ситуаций.

Желательно оставить в рабочих конспектах поля, на которых во внеаудиторное время можно сделать пометки из рекомендованной литературы, дополняющие материал прослушанной лекции, а также подчеркивающие особую важность тех или иных теоретических положений.

Содержание лекции не воспроизводит полностью учебную литературу – лектор акцентирует внимание на главных, основных и особенных аспектах изучения темы. Лекция сопровождается примерами из практики работы информационных транспортных систем.

11.2. Методические указания для обучающихся по участию в семинарах

Семинар – один из наиболее сложных и в то же время плодотворных видов (форм) вузовского обучения и воспитания. В условиях высшей школы семинар – один из видов практических занятий, проводимых под руководством преподавателя, ведущего научные исследования по тематике семинара и являющегося знатоком данной проблемы или отрасли научного знания. Семинар предназначается для углубленного изучения дисциплины и овладения методологией применительно к особенностям изучаемой отрасли науки. При изучении дисциплины семинар является не просто видом практических занятий, а, наряду с лекцией, основной формой учебного процесса.

Основной целью для обучающегося является систематизация и обобщение знаний по изучаемой теме, разделу, формирование умения работать с дополнительными источниками информации, сопоставлять и сравнивать точки зрения, конспектировать прочитанное, высказывать свою точку зрения и т.п. В соответствии с ведущей дидактической целью содержанием семинарских занятий являются узловые, наиболее трудные для понимания и усвоения темы, разделы дисциплины. Спецификой данной формы занятий является совместная работа преподавателя и обучающегося над решением поставленной проблемы, а поиск верного ответа строится на основе чередования индивидуальной и коллективной деятельности.

При подготовке к семинарскому занятию по теме прослушанной лекции необходимо ознакомиться с планом его проведения, с литературой и научными публикациями по теме семинара. Задание на семинар включает в себя подготовку докладов по темам, варианты которых приведены в табл. 20.

Презентация студенческих докладов и рефератов осуществляется в ходе учебных пресс- конференций, «круглых столов» и семинарских занятий, целью проведения которых является развитие и совершенствование сложных умений и навыков делового общения в ситуациях, максимально приближенных к будущей профессиональной деятельности студентов.

Такая организация учебного процесса предусматривает решение ряда конкретных задач:

- 1) Закрепление навыков корректного лексико-грамматического оформления высказываний;
- 2) Воспитание культуры межличностного общения;
- 3) Формирование положительной самооценки как следствие успешного использования знаний в процессе иноязычного общения;
- 4) Совершенствование умений и навыков самостоятельной работы с литературой по специальности;
- 5) Развитие умений и навыков научно-исследовательской работы.

Цель докладов – стимулировать обмен идеями и перспективные исследования в области реализации современных информационных систем.

Перед презентацией проекта преподавателю необходимо предварительно ознакомиться с выполненной работой, определить её содержательную ценность, корректность изложения материала с точки зрения иностранного языка, проверить соблюдение требований по её оформлению. При невыполнении требований к научному уровню, содержанию или оформлению работы, преподаватель возвращает её студенту для доработки и исправления недостатков.

При подготовке презентации необходимо учитывать специфику факультета. Использование компьютерной техники, проектора, слайдов и другой техники сделает доклад наглядным и вызовет интерес аудитории. Чтобы снять трудности в восприятии материала, докладчику следует перед началом выступления предъявить аудитории термины и аббревиатуры с объяснением и/или переводом.

Немаловажным фактором является манера выступления докладчика. Большое значение имеет контакт со слушателями, поэтому доклад не должен зачитываться.

Проводя предварительную подготовку, преподаватель должен убедиться в том, что студент правильно произносит термины и слова, которые могут вызывать трудности.

Критерии оценки:

- Актуальность темы
- Анализ ситуации, выделение проблем
- Постановка задач
- Формулирование выводов
- Уровень владения иностранным языком
- Последовательность и логичность высказывания
- Умение точно и чётко выразить мысль на профессиональном языке

11.3. Методические указания для обучающихся по выполнению лабораторных работ

В ходе выполнения лабораторных работ обучающийся должен углубить и закрепить знания, практические навыки, овладеть современной методикой и техникой эксперимента в соответствии с квалификационной характеристикой обучающегося. Выполнение лабораторных работ состоит из экспериментально-практической, расчетно-аналитической частей и контрольных мероприятий.

Выполнение лабораторных работ обучающимся является неотъемлемой частью изучения дисциплины, определяемой учебным планом и относится к средствам, обеспечивающим решение следующих основных задач у обучающегося:

- приобретение навыков исследования процессов, явлений и объектов, изучаемых в рамках данной дисциплины;
- закрепление, развитие и детализация теоретических знаний, полученных на лекциях;
- получение новой информации по изучаемой дисциплине;

– приобретение навыков самостоятельной работы с лабораторным оборудованием и приборами.

Задание и требования к проведению лабораторных работ

Лабораторное занятие – одна из основных форм организации учебного процесса, направленная на творческое усвоение теоретических основ учебной дисциплины и получение практических навыков исследования путем постановки, проведения, обработки и представления результатов эксперимента на основе практического использования различных средств (наблюдения, измерения, контроля, вычислительной техники), приобретения навыков опыта творческой деятельности.

Цель лабораторного занятия – практическое освоение студентами содержания и методологии изучаемой дисциплины при использовании специальных средств.

Основными задачами лабораторных занятий являются: - приобретение опыта решения учебно-исследовательских и реальных практических задач на основе изученного теоретического материала; - приобретение опыта проведения эксперимента; - овладение новыми методиками экспериментирования в соответствующей отрасли науки, техники и технологии; - приобретение умений и навыков эксплуатации технических средств и оборудования; - формирование умений обработки результатов проведенных исследований; - анализ и обсуждение полученных результатов и формулирование выводов; - выработка способности логического осмысления самостоятельно полученных знаний; - обеспечение рационального сочетания коллективной и индивидуальной форм обучения.

Основными функциями лабораторных занятий являются: - познавательная; - развивающая; воспитательная.

По характеру выполняемых студентами заданий лабораторные занятия подразделяются: - на ознакомительные, проводимые с целью закрепления и конкретизации изученного теоретического материала; - аналитические, ставящие своей целью получение новой информации на основе формализованных методов; - творческие, связанные с получением новой информации путем самостоятельно выбранных подходов к решению задач.

Формы организации лабораторных занятий определяются в соответствии со специфическими особенностями учебной дисциплины, целями обучения и могут представлять собой: - решение типовых и ситуационных задач; - проведение эксперимента; - занятия по моделированию реальных задач; - игровое проектирование; - выездные занятия (на производство, в организации сферы услуг, учреждения и др.); - занятия-конкурсы. Методика занятия может быть различной, важно, чтобы достигалась общая дидактическая цель.

Лабораторные занятия проводятся после чтения лекций, дающих теоретические основы для их выполнения. Допускается выполнение лабораторных занятий до прочтения лекций с целью облегчения изучения теоретического материала при наличии описаний работ, включающих необходимые теоретические сведения или ссылки на конкретные учебные издания, содержащие эти сведения.

Основанием для проведения лабораторных занятий по дисциплине являются: - программа учебной дисциплины; - расписание учебных занятий.

Лабораторные занятия должны проводиться в специализированных лабораториях, соответствующих санитарно-гигиеническим нормам, требованиям безопасности и технической эстетике.

Количество оборудованных лабораторных мест должно быть необходимым для достижения поставленных целей обучения и достаточным для обеспечения обучаемым условий комфортности.

Во время лабораторных занятий должны соблюдаться порядок и дисциплина в соответствии с правилами пользования данной лабораторией.

Материальное обеспечение должно соответствовать современному уровню проведения эксперимента в данной отрасли науки и техники.

Лабораторные занятия должны быть обеспечены в достаточном объеме необходимыми методическими материалами, включающими в себя комплект методических указаний к циклу лабораторных работ по данной дисциплине. Методические указания к лабораторной работе служат руководством для преподавателей и студентов.

Полномочия и ответственность профессорско-преподавательского состава кафедры университета, по дисциплинам которой организуется лабораторное занятие:

Заведующий кафедрой несет ответственность за надлежащее функционирование лаборатории и кадровое обеспечение лабораторных занятий.

Преподаватель, которому поручено проведение цикла лабораторных занятий, несет ответственность за своевременную подачу заявок на материальное и кадровое обеспечение занятий, а также за организацию указанных занятий в соответствии с требованиями действующих нормативных документов, относящихся к содержанию занятий и методике их проведения.

Преподаватель имеет право определять содержание лабораторных работ, выбирать методы и средства проведения лабораторных исследований, наиболее полно отвечающие их особенностям и обеспечивающие высокое качество учебного процесса.

Преподаватель формирует рубежные и итоговые результаты (рейтинги) студента по результатам выполнения лабораторных работ.

Права, ответственность и обязанности студента.

На лабораторном занятии студент имеет право задавать преподавателю и (или) заведующему лабораторией вопросы по содержанию и методике выполнения работы и требовать ответа по существу обращения. Ответ преподавателя должен обеспечивать выполнение студентом работы в течение занятия в полном объеме и с надлежащим качеством, оговоренным в методических указаниях по проведению лабораторных работ.

Студент имеет право на выполнение лабораторной работы по оригинальной методике с согласия преподавателя и под его надзором - при безусловном соблюдении требований безопасности.

Студент имеет право выполнить лабораторную работу, пропущенную по уважительной причине, в часы, согласованные с преподавателем.

Студент обязан прибыть на лабораторное занятие во время, установленное расписанием, и с необходимой предварительной подготовкой. К выполнению лабораторной работы допускаются студенты, подтвердившие готовность в объеме требований, содержащихся в методических указаниях к лабораторной работе и (или) в устных предварительных указаниях преподавателя.

Лабораторное занятие состоит из следующих элементов: вводная часть, основная и заключительная.

Вводная часть обеспечивает подготовку студентов к выполнению заданий работы. В ее состав входят: - формулировка темы, цели и задач занятия, обоснование его значимости в профессиональной подготовке студентов; - изложение теоретических основ работы; - характеристика состава и особенностей заданий работы и объяснение методов (способов, приемов) их выполнения; - характеристика требований к результату работы; - инструктаж по технике безопасности при эксплуатации технических средств; - проверка готовности студентов выполнять задания работы; - указания по самоконтролю результатов выполнения заданий студентами.

Основная часть включает процесс выполнения лабораторной работы, оформление отчета и его защиту. Она может сопровождаться дополнительными разъяснениями по ходу работы, устранением трудностей при ее выполнении, текущим контролем и оценкой результатов отдельных студентов, ответами на вопросы студентов. Возможно пробное выполнение задания(ий) под руководством преподавателя.

Заключительная часть содержит: - подведение общих итогов занятия; - оценку результатов работы отдельных студентов; - ответы на вопросы студентов; - выдачу рекомендаций по устранению пробелов в системе знаний и умений студентов, по улучшению результатов работы; - сбор отчетов студентов для проверки, изложение сведений, касающихся подготовки к выполнению следующей работы.

3.2. Вводная и заключительная части лабораторного занятия проводятся фронтально. Основная часть может выполняться индивидуально или коллективно (в зависимости от формы организации занятия).

Структура лабораторного занятия

Лабораторное занятие состоит из следующих элементов: вводная часть, основная и заключительная. Вводная часть обеспечивает подготовку студентов к выполнению заданий работы. В ее состав входят: - формулировка темы, цели и задач занятия, обоснование его значимости в профессиональной подготовке студентов;

- изложение теоретических основ работы;
- характеристика состава и особенностей заданий работы и объяснение методов (способов, приемов) их выполнения;
- характеристика требований к результату работы;
- инструктаж по технике безопасности при эксплуатации технических средств;
- проверка готовности студентов выполнять задания работы.

Основная часть включает процесс выполнения лабораторной работы, оформление отчета и его защиту. Она может сопровождаться дополнительными разъяснениями по ходу работы, устранением трудностей при ее выполнении, текущим контролем и оценкой результатов отдельных студентов, ответами на вопросы студентов. Заключительная часть содержит:

- подведение общих итогов занятия;
- оценку результатов работы отдельных студентов;
- ответы на вопросы студентов;
- выдачу рекомендаций по устранению пробелов в системе знаний и умений студентов, по улучшению результатов работы;

Структура и форма отчета о лабораторной работе

Отчет оформляется по форме, принятой в ГУАП.

Структура отчета следующая:

1. *Титульный лист;*
2. *Цель работы;*
3. *Исходные данные;*
4. *Теоретические положения, математические модели*
5. *Обработка результатов*
6. *Выводы по результатам выполнения работы*
7. *Список использованной литературы. Приложения*

Требования к оформлению отчета о лабораторной работе

Отчёт по лабораторной работе выполняется на листах белой бумаги формата А4 в печатном виде. При оформлении отчёта используется сквозная нумерация страниц, считая титульный лист первой страницей. Номер страницы на титульном листе не ставится. Номера страницы ставятся по центру сверху.

При оформлении отчёта в печатном виде желательно соблюдать следующие требования. Для заголовков: полужирный шрифт, 14 пт, центрированный. Для основного текста: нежирный шрифт, 14 пт, выравнивание по ширине. Во всех случаях тип шрифта –

Times New Roman, отступ абзаца 1.25 см, полуторный междустрочный интервал. Поля: левое – 3 см, остальные – 2 см.

Отчёт формируется в следующем порядке:

1. Титульный лист.
Титульный лист оформляется в соответствии с образцом.
2. Цель работы.
Цель работы показывает, для чего выполняется работа, например, для получения или закрепления каких навыков, изучения каких явлений, законов и т.п.
3. Исходные данные.
Представление исходных данных.

4. Теоретические положения
Краткое содержание работы включает теоретическое описание тематики лабораторной работы, описание моделей, методов и алгоритмов, необходимых для обработки полученных данных, описание лабораторного оборудования, используемого в работе.
5. Обработка результатов.
Обработка результатов включает описание хода выполнения работы, перечень полученных результатов, сопровождающихся необходимыми комментариями, расчетами и промежуточными выводами, блок-схемы, чертежи, графики, диаграммы и т. д.
1. Выводы по результатам выполнения работы.
Выводы по работе делаются на основании обобщения полученных результатов. В выводах также отмечаются все недоработки, по какой-либо причине имеющие место, предложения и рекомендации по дальнейшему исследованию поставленной в работе проблемы и т. п.
2. Список использованной литературы. Приложения.
*В приложения выносятся библиографический список, содержащий ссылки на книги, периодические издания, интернет ресурсы, использованные при выполнении работы и оформлении отчёта. В основном тексте отчёта ссылки на пункты библиографического списка приводятся в следующем виде: [1, стр.2], где 1 – номер пункта, стр. 2 – дополнительное уточнение местоположения в тексте.
В приложение выносятся также справочная и прочая информация, не включённая в основные разделы отчёта.*

Методические указания для обучающихся по прохождению самостоятельной работы

В ходе выполнения самостоятельной работы, обучающийся выполняет работу по заданию и при методическом руководстве преподавателя, но без его непосредственного участия.

Для обучающихся по заочной форме обучения, самостоятельная работа может включать в себя контрольную работу.

В процессе выполнения самостоятельной работы, у обучающегося формируется целесообразное планирование рабочего времени, которое позволяет им развивать умения и навыки в усвоении и систематизации приобретаемых знаний, обеспечивает высокий уровень успеваемости в период обучения, помогает получить навыки повышения профессионального уровня.

Методическими материалами, направляющими самостоятельную работу обучающихся являются:

- учебно-методический материал по дисциплине;

11.4. Методические указания для обучающихся по прохождению самостоятельной работы

В ходе выполнения самостоятельной работы, обучающийся выполняет работу по заданию и при методическом руководстве преподавателя, но без его непосредственного участия.

Для обучающихся по заочной форме обучения, самостоятельная работа может включать в себя контрольную работу.

В процессе выполнения самостоятельной работы, у обучающегося формируется целесообразное планирование рабочего времени, которое позволяет им развивать умения и навыки в усвоении и систематизации приобретаемых знаний, обеспечивает высокий уровень успеваемости в период обучения, помогает получить навыки повышения профессионального уровня.

Методическими материалами, направляющими самостоятельную работу обучающихся являются:

- учебно-методический материал по дисциплине;

11.5. Методические указания для обучающихся по прохождению текущего контроля успеваемости.

Текущий контроль успеваемости предусматривает контроль качества знаний обучающихся, осуществляемого в течение семестра с целью оценивания хода освоения дисциплины.

Текущий контроль проводится в течение семестра по итогам выполнения контрольных работ, участия в семинарских и практических занятиях, коллоквиумах, участия в бланковом и (или) компьютерном тестировании, подготовке докладов, рефератов, эссе и т.д. Текущий контроль успеваемости студентов является постоянным, осуществляется в течение семестра, в ходе повседневной учебной работы преимущественно посредством реализации балльной системы или проведения внутрисеместровых аттестаций (формы и виды текущего контроля успеваемости студентов определяются учебными планами, рабочими программами с учётом мнений преподавателей и утверждаются методической комиссией факультета/института).

Текущий контроль успеваемости проводится в одной или нескольких из следующих форм:

- в устной форме (собеседование, дискуссия, доклад, обсуждение подготовленных статей или тезисов);
- в письменной форме (тестирование, подготовка реферата, подготовка эссе и др.);
- в инновационной форме (деловые игры, ролевые игры, метод проектов и др.).

11.6. Методические указания для обучающихся по прохождению промежуточной аттестации.

Промежуточная аттестация обучающихся предусматривает оценивание промежуточных и окончательных результатов обучения по дисциплине. Она включает в себя:

- экзамен – форма оценки знаний, полученных обучающимся в процессе изучения всей дисциплины или ее части, навыков самостоятельной работы, способности применять их для решения практических задач. Экзамен, как правило, проводится в период экзаменационной сессии и завершается аттестационной оценкой «отлично», «хорошо», «удовлетворительно», «неудовлетворительно».

Система оценок при проведении промежуточной аттестации осуществляется в соответствии с требованиями Положений «О текущем контроле успеваемости и промежуточной аттестации студентов ГУАП, обучающихся по программы высшего

образования» и «О модульно-рейтинговой системе оценки качества учебной работы студентов в ГУАП».

Промежуточная аттестация проводится для оценивания промежуточных результатов обучения в том случае, когда дисциплина изучается несколько периодов обучения, и при этом ее изучение не завершено, и учебный план образовательной программы, включающий данную дисциплину, предусматривает проведение нескольких промежуточных аттестаций.

Промежуточная аттестация проводится для оценивания окончательных результатов обучения в том случае, когда изучение дисциплины завершено, и окончательная оценка по дисциплине выставляется в конце изучения дисциплины.

Окончательная оценка по дисциплине рассчитывается как оценка последнего семестра и указывается в приложении к документу об образовании и о квалификации.

При реализации модулей допускается аттестация по модулю в целом (без планирования какой-либо формы промежуточной аттестации для каждого компонента модуля отдельно) согласно учебному плану.

Результаты промежуточной аттестации обучающихся, а также предложения по повышению качества их подготовки выносятся на обсуждение заседаний кафедр, совещаний деканов, Ученых советов факультетов, филиалов и Ученого совета университета.

Неудовлетворительные результаты промежуточной аттестации обучающегося по одной или нескольким дисциплинам (модулям, практикам) или непрохождение промежуточной аттестации (неявка) при отсутствии уважительных причин признаются академической задолженностью.

Последовательность проведения промежуточной аттестации:

- Преподаватель не менее чем за три дня до проведения промежуточной аттестации информирует обучающихся о способе проведения промежуточной аттестации (к примеру, ссылку на онлайн-конференцию для проведения промежуточной аттестации обучающихся), назначение аудитории.
- Преподаватель заранее загружает варианты заданий для группы в личные кабинеты (pro.guap.ru)
- Преподаватель, используя экзаменационные билеты, проводит аттестацию обучающихся
- Преподаватель формирует итоговые результаты промежуточной аттестации.
- Результаты автоматически переносятся в ведомость и зачетную книжку обучающегося.
- Обучающийся знакомится с выставленной оценкой в зачетной книжке.

Лист внесения изменений в рабочую программу дисциплины

Дата внесения изменений и дополнений. Подпись внесшего изменения	Содержание изменений и дополнений	Дата и № протокола заседания кафедры	Подпись зав. кафедрой