

МИНИСТЕРСТВО НАУКИ И ВЫСШЕГО ОБРАЗОВАНИЯ РОССИЙСКОЙ
ФЕДЕРАЦИИ

федеральное государственное автономное образовательное учреждение
высшего образования
«САНКТ-ПЕТЕРБУРГСКИЙ ГОСУДАРСТВЕННЫЙ УНИВЕРСИТЕТ
АЭРОКОСМИЧЕСКОГО ПРИБОРОСТРОЕНИЯ»


Кафедра №13

«УТВЕРЖДАЮ»

Руководитель направления

ДОЦ., К.Т.Н., ДОЦ.

(должность, уч. степень, звание)



В.К. Пономарев

(подпись)

« 29 » мая 2021 г

РАБОЧАЯ ПРОГРАММА ДИСЦИПЛИНЫ

«Система стандартов в профессиональной деятельности»

(Название дисциплины)

Код направления	24.03.02
Наименование направления/ специальности	Системы управления движением и навигация
Наименование направленности	Приборы и системы ориентации, стабилизации и навигации
Форма обучения	Очная


Санкт-Петербург 2021 г.

Лист согласования рабочей программы дисциплины

Программу составил(а)

доц., к.т.н., доц.


должность, уч. степень, звание


подпись, датаВ.К. Пономарев
инициалы, фамилияПрограмма одобрена на заседании кафедры № 13
«29» мая 2021 г, протокол № 7

Заведующий кафедрой № 13

доц., к.т.н., доц.


должность, уч. степень, звание


подпись, датаН.А. Овчинникова
инициалы, фамилия

Ответственный за ОП 24.04.02(01)

доц., к.т.н., доц.

должность, уч. степень, звание


подпись, датаВ.К. Пономарев
инициалы, фамилия

Заместитель директора института (факультета) № 1 по методической работе

Ст. преподаватель

должность, уч. степень, звание


подпись, датаВ.Е. Таратун
инициалы, фамилия

Аннотация

Дисциплина «Система стандартов в профессиональной деятельности» является факультативной дисциплиной образовательной программы по направлению «24.03.02 «Системы управления движением и навигация» направленность «Приборы и системы ориентации, стабилизации и навигации». Дисциплина реализуется кафедрой №13.

Дисциплина не является обязательной при освоении обучающимся образовательной программы и направлена на углубленное формирование профессиональных компетенций:

ПК-2 «Способен разрабатывать проекты приборов ориентации, навигации и стабилизации летательных аппаратов и их составных частей»

Целью дисциплины является ознакомление студентов с особенностями стандартизации в аэрокосмической области, системой стандартов, определяющих и регламентирующих жизненный цикл изделий спецтехники.

Преподавание дисциплины предусматривает следующие формы организации учебного процесса: лекции, самостоятельная работа обучающегося, консультации.

Программой дисциплины предусмотрены следующие виды контроля: текущий контроль успеваемости, промежуточная аттестация в форме зачета.

Общая трудоемкость освоения дисциплины составляет 1 зачетную единицу, 36 часов.

Язык обучения по дисциплине «русский».

1. Перечень планируемых результатов обучения по дисциплине

1.1. Цели преподавания дисциплины

Целью дисциплины является ознакомление студентов с особенностями стандартизации в аэрокосмической области, системой стандартов, определяющих и регламентирующих жизненный цикл изделий спецтехники.

1.2 Дисциплина является факультативной дисциплиной по направлению образовательной программы высшего образования (далее – ОП ВО).

1.3 Перечень планируемых результатов обучения по дисциплине, соотнесенных с планируемыми результатами освоения ОП ВО.

В результате изучения дисциплины обучающийся должен обладать следующими компетенциями или их частями. Компетенции и индикаторы их достижения приведены в таблице 1.

Таблица 1 – Перечень компетенций и индикаторов их достижения

Категория (группа) компетенции	Код и наименование компетенции	Код и наименование индикатора достижения компетенции
Профессиональные компетенции	ПК-2 Способен разрабатывать проекты приборов ориентации, навигации и стабилизации летательных аппаратов и их составных частей	ПК-2.3.1 знать основы проектирования, конструирования и производства приборов ориентации, навигации и стабилизации летательных аппаратов; виды проектной документации

2. Место дисциплины в структуре ОП

3.

Дисциплина базируется на знаниях, ранее приобретенных обучающимися при изучении следующих дисциплин:

- Метрология, стандартизация и сертификация;
- Инженерная и компьютерная графика;
- Технология приборостроения;
- Прикладная механика.

Дисциплина используется при изучении с следующих дисциплин:

- Основы автоматизированного проектирования;
- Проектирование приборов и систем;
- Гироскопические приборы и системы,
- Испытания и техническое обслуживание приборов и систем.

3. Объем и и трудоемкость дисциплины

Данные об общем объеме дисциплины, трудоемкости отдельных видов учебной работы по дисциплине (и распределение этой трудоемкости по семестрам) представлены в таблице 2

Таблица 2– Объем и трудоемкость дисциплины

Вид учебной работы	Всего	Трудоемкость по семестрам
		№6
1	2	3
Общая трудоемкость дисциплины, ЗЕ/(час)	1/ 36	1/ 36
<i>Аудиторные занятия</i> , всего час., В том числе	17	17
лекции (Л), (час)	17	17
Практические/семинарские занятия (ПЗ), (час)		
лабораторные работы (ЛР), (час)		
курсовой проект (работа) (КП, КР), (час)		
Экзамен, (час)		
Самостоятельная работа , всего (час)	19	19
Вид промежуточного контроля: зачет, дифф. зачет, экзамен (Зачет, Дифф. зач, Экз.)	Зачет	Зачет

4. Содержание дисциплины

4.1 Распределение трудоемкости дисциплины по разделам и видам занятий

Разделы и темы дисциплины и их трудоемкость приведены в таблице 3

Таблица 3 – Разделы, темы дисциплины и их трудоемкость

Разделы, темы дисциплины	Лекции (час)	ПЗ (СЗ)	ЛР (час)	КП (час)	СРС (час)
Семестр 6					
Раздел 1. . Техническое регулирование в Российской Федерации	3				3
Раздел 2. . Общая характеристика стандартизации	3				4

Раздел 3. . Основные положения национальной системы стандартизации	3				4
Раздел 4. Нормативные документы национальной системы стандартизации	4				4
Раздел 5. Стандарты в аэрокосмической отрасли	4				4
Итого в семестре:	17				19
Итого:	17	0	0	0	19

4.2 Содержание разделов и тем лекционных занятий.

Содержание разделов и тем лекционных занятий приведено в таблице 4

Таблица 4- Содержание разделов и тем лекционных занятий

Номер раздела	Название и содержание разделов и тем лекционных занятий
1	<p>Техническое регулирование в Российской Федерации</p> <p>Объективная необходимость и основные положения технического регулирования. Основные определения в области технического регулирования. Принципы технического регулирования. Объекты технического регулирования. Технические регламенты. Цели принятия технических регламентов. Содержание и применение технических регламентов. Виды технических регламентов. Структура технического регламента. Порядок разработки, принятия, изменения и отмены технического регламента. Особый порядок разработки и принятия технических регламентов. Государственный контроль и надзор за соблюдением требований технических регламентов.</p>
2	<p>Общая характеристика стандартизации</p> <p>Актуальность и сущность стандартизации. История развития стандартизации. Цели стандартизации. Принципы стандартизации. Функции и задачи стандартизации. Методы стандартизации</p>
3	<p>Основные положения национальной системы стандартизации</p> <p>Общая характеристика системы и направления ее реформирования. Органы и службы стандартизации Российской Федерации. Документы в области стандартизации</p>

	и требования к ним. Общая характеристика стандартов разных видов.
4	Нормативные документы национальной системы стандартизации Национальные стандарты. Стандарты организаций. Правила стандартизации и рекомендации стандартизации. Единая система классификации и кодирования технико-экономической и социальной информации как объект стандартизации. Технические условия как нормативный документ
5	Стандарты в аэрокосмической отрасли Единая система конструкторской документации. Унифицированная система документации. Система информационно-библиографической информации. Государственная система обеспечения единства измерений. Система разработки и постановки продукции на производство. Комплекс стандартов в оборонной промышленности.

4.3 Практические (семинарские) занятия

Темы практических занятий и их трудоемкость приведены в таблице 5

Таблица 5– Практические занятия и их трудоемкость

№ п/п	Темы практических занятий	Формы практических занятий	Трудоемкость, (час)	№ раздела дисциплины
Учебным планом не предусмотрено				
Всего:				

4.4 Лабораторные занятия

Темы лабораторных занятий и их трудоемкость приведены в таблице 6.

Таблица 6 – Лабораторные занятия и их трудоемкость

№ п/п	Наименование лабораторных работ	Трудоемкость, (час)	№ раздела дисциплины
Учебным планом не предусмотрено			
Всего:			

4.5 Курсовое проектирование

Учебным планом не предусмотрено

4.6 Самостоятельная работа обучающихся

Виды самостоятельной работы и ее трудоемкость приведены в таблице 7

Таблица 7 Виды самостоятельной работы и ее трудоемкость

Вид самостоятельной работы	Всего, час	Семестр 6, час
1	2	3
Самостоятельная работа, всего	19	19
изучение теоретического материала дисциплины (ТО)	10	10
курсовое проектирование (КП, КР)		
расчетно-графические задания (РГЗ)		
выполнение реферата (Р)		
Подготовка к текущему контролю (ТК)	9	9
домашнее задание (ДЗ)		
контрольные работы заочников (КРЗ)		

5 Перечень учебно-методического обеспечения для самостоятельной работы обучающихся по дисциплине (модулю)

Учебно-методические материалы для самостоятельной работы обучающихся указаны в п.п. 7-11.

6 Перечень печатных и электронных учебных изданий

Перечень печатных и электронных учебных изданий приведен в таблице 8.

Таблица 8– Перечень печатных и электронных учебных изданий

Шифр	Библиографическая ссылка / URL адрес	Количество экземпляров в библиотеке
658Л64	Лифиц, Иосиф Моисеевич. Основы стандартизации, метрологии, сертификации [Текст] : учебник / И. М.Лифиц. - 2-е изд., испр. и доп. - М. : Юрайт, 2001. - 267 с.	15
006.91М 71 006	Мишура, Т. П. Метрология, стандартизация и сертификация в радиоприборостроении: учебно-методическое пособие. Ч. 1: Метрология/ Т. П. Мишура; С.-Петерб. гос. ун-т аэрокосм. приборостроения. - СПб.: ГОУ	114

	ВПО "СПбГУАП", 2012. - 124 с.	
006.9(075)К 76006	Метрология, стандартизация, сертификация: учебник для СПО/ И. П. Кошечая, А. А. Канке. - М.: ФОРУМ: ИНФРА-М, 2010. - 416 с. Имеет гриф Минобразования РФ.	30

7 Перечень ресурсов информационно-телекоммуникационной сети ИНТЕРНЕТ

Перечень ресурсов информационно-телекоммуникационной сети ИНТЕРНЕТ, необходимых для освоения дисциплины приведен в таблице 9.

Таблица 9 – Перечень ресурсов информационно-телекоммуникационной сети ИНТЕРНЕТ, необходимых для освоения дисциплины

URL адрес	Наименование
files.lib.sfu-kras.ru>Index of /ebibl>Ebibl/umkd>108/u_course.pdf	Секацкий, В. С. Стандартизация. Версия 1.0 [Электронный ресурс] : электрон. учеб. пособие / В. С. Секацкий, О. А. Григорьева. – Электрон. дан. (4 Мб). – Красноярск : ИПК СФУ, 2008.

8 Перечень информационных технологий

8.1 Перечень программного обеспечения, используемого при осуществлении образовательного процесса по дисциплине.

Перечень используемого программного обеспечения представлен в таблице 10.

Таблица 10 – Перечень программного обеспечения

№ п/п	Наименование
	Не предусмотрено

8.2 Перечень информационно-справочных систем

Перечень используемых информационно-справочных систем представлен в таблице 11.

Таблица 11 – Перечень информационно-справочных систем

№ п/п	Наименование
	Не предусмотрено

9 Материально-техническая база

Состав материально-технической базы представлен в таблице 12.

Таблица 12 – Состав материально-технической базы

№ п/п	Наименование составной части материально-технической базы	Номер аудитории
1	Лекционная аудитория	БМ.13-04
2	Мультимедийная лекционная аудитория	БМ.13-04

10 Оценочные средства для проведения промежуточной аттестации

10.1 Состав фонда оценочных средств приведен в таблице 13

Таблица 13 - Состав фонда оценочных средств для промежуточной аттестации

Вид промежуточной аттестации	Примерный перечень оценочных средств
Зачет	Список вопросов;

10.2 В качестве критериев оценки уровня сформированности (освоения) компетенций обучающимися применяется 5-балльная шкала оценки сформированности компетенций, которая приведена в таблице 14. В течение семестра может использоваться 100-балльная шкала модульно-рейтинговой системы Университета, правила использования которой, установлены соответствующим локальным нормативным актом ГУАП.

Таблица 14 –Критерии оценки уровня сформированности компетенций

Оценка компетенции	Характеристика сформированных компетенций
5-балльная шкала	
«отлично» «зачтено»	<ul style="list-style-type: none"> – обучающийся глубоко и всесторонне усвоил программный материал; – уверенно, логично, последовательно и грамотно его излагает; – опираясь на знания основной и дополнительной литературы, тесно привязывает усвоенные научные положения с практической деятельностью направления; – умело обосновывает и аргументирует выдвигаемые им идеи; – делает выводы и обобщения; – свободно владеет системой специализированных понятий.
«хорошо» «зачтено»	<ul style="list-style-type: none"> – обучающийся твердо усвоил программный материал, грамотно и по существу излагает его, опираясь на знания основной литературы; – не допускает существенных неточностей; – увязывает усвоенные знания с практической деятельностью направления; – аргументирует научные положения; – делает выводы и обобщения; – владеет системой специализированных понятий.
«удовлетворительно» «зачтено»	<ul style="list-style-type: none"> – обучающийся усвоил только основной программный материал, по существу излагает его, опираясь на знания только основной литературы; – допускает несущественные ошибки и неточности; – испытывает затруднения в практическом применении знаний направления; – слабо аргументирует научные положения; – затрудняется в формулировании выводов и обобщений;

Оценка компетенции	Характеристика сформированных компетенций
5-балльная шкала	
	– частично владеет системой специализированных понятий.
«неудовлетворительно» «не зачтено»	– обучающийся не усвоил значительной части программного материала; – допускает существенные ошибки и неточности при рассмотрении проблем в конкретном направлении; – испытывает трудности в практическом применении знаний; – не может аргументировать научные положения; – не формулирует выводов и обобщений.

10.2 Типовые контрольные задания или иные материалы:

Вопросы (задачи) для экзамена (таблица 15)

Таблица 15 – Вопросы (задачи) для экзамена

№ п/п	Перечень вопросов (задач) для экзамена	Код индикатора
	Учебным планом не предусмотрено	

Вопросы (задачи) для зачета / дифференцированного зачета (таблица 16)

Таблица 16 – Вопросы (задачи) для зачета / дифф. зачета

№ п/п	Перечень вопросов (задач) для зачета / дифф. зачета	Код индикатора
1	Основные определения в области технического регулирования.	ПК-2.3.1
2	Принципы технического регулирования. Объекты технического регулирования.	ПК-2.3.1
3	Технические регламенты.	ПК-2.3.1
4	Цели принятия технических регламентов.	ПК-2.3.1
5	Содержание и применение технических регламентов. Виды технических регламентов.	ПК-2.3.1
6	Структура технического регламента.	ПК-2.3.1
7	Порядок разработки, принятия, изменения и отмены технического регламента.	ПК-2.3.1
8	Особый порядок разработки и принятия технических регламентов.	ПК-2.3.1

9	Государственный контроль и надзор за соблюдением требований технических регламентов.	ПК-2.3.1
10	Актуальность и сущность стандартизации.	ПК-2.3.1
11	Цели стандартизации. Принципы стандартизации.	ПК-2.3.1
12	Функции и задачи стандартизации. Методы стандартизации.	ПК-2.3.1
13	Органы и службы стандартизации Российской Федерации.	ПК-2.3.1
14	Документы в области стандартизации и требования к ним.	ПК-2.3.1
15	Общая характеристика стандартов разных видов.	ПК-2.3.1
16	Национальные стандарты. Стандарты организаций.	ПК-2.3.1
17	Правила стандартизации и рекомендации стандартизации.	ПК-2.3.1
18	Единая система классификации и кодирования технико-экономической и социальной информации как объект стандартизации.	ПК-2.3.1
19	Технические условия как нормативный документ.	ПК-2.3.1
20	Единая система конструкторской документации.	ПК-2.3.1
21	Унифицированная система документации.	ПК-2.3.1
22	Система информационно-библиографической информации.	ПК-2.3.1
23	Государственная система обеспечения единства измерений.	ПК-2.3.1
24	Система разработки и постановки продукции на производство.	ПК-2.3.1
25	Комплекс стандартов в области охраны природы и улучшения использования природных ресурсов.	ПК-2.3.1
26	Межгосударственная система стандартизации.	ПК-2.3.1
27	Международные организации по стандартизации. Стандартизация в зарубежных странах.	ПК-2.3.1

Темы и задание для выполнения курсовой работы / выполнения курсового проекта (таблица 17)

Таблица 17 – Примерный перечень тем для выполнения курсовой работы / выполнения курсового проекта

№ п/п	Примерный перечень тем для выполнения курсовой работы / выполнения курсового проекта
	Учебным планом не предусмотрено

Вопросы для проведения промежуточной аттестации при тестировании (таблица 18)

Таблица 18 – Примерный перечень вопросов для тестов

№ п/п	Примерный перечень вопросов для тестов	Код индикатора
	Не предусмотрено	

Контрольные и практические задачи / задания по дисциплине (таблица 19)

Таблица 19 – Примерный перечень контрольных и практических задач / заданий

№ п/п	Примерный перечень контрольных и практических задач / заданий
	Не предусмотрено

10.4. Методические материалы, определяющие процедуры оценивания индикаторов, характеризующих этапы формирования компетенций, содержатся в локальных нормативных актах ГУАП, регламентирующих порядок и процедуру проведения текущего контроля успеваемости и промежуточной аттестации обучающихся ГУАП».

11. Методические указания для обучающихся по освоению дисциплины

11.1 Методические указания для обучающихся по освоению лекционного материала

Основное назначение лекционного материала – логически стройное, системное, глубокое и ясное изложение учебного материала. Назначение современной лекции в рамках дисциплины не в том, чтобы получить всю информацию по теме, а в освоении фундаментальных проблем дисциплины, методов научного познания, новейших достижений научной мысли. В учебном процессе лекция выполняет методологическую, организационную и информационную функции. Лекция раскрывает понятийный аппарат конкретной области знания, её проблемы, дает цельное представление о дисциплине, показывает взаимосвязь с другими дисциплинами.

Планируемые результаты при освоении обучающимся лекционного материала:

- получение современных, целостных, взаимосвязанных знаний, уровень которых определяется целевой установкой к каждой конкретной теме;
- получение опыта творческой работы совместно с преподавателем;

- развитие профессионально–деловых качеств, любви к предмету и самостоятельного творческого мышления.
- появление необходимого интереса, необходимого для самостоятельной работы;
- получение знаний о современном уровне развития науки и техники и о прогнозе их развития на ближайшие годы;
- научиться методически обрабатывать материал (выделять главные мысли и положения, приходить к конкретным выводам, повторять их в различных формулировках);
- получение точного понимания всех необходимых терминов и понятий.

Лекционный материал может сопровождаться демонстрацией слайдов и использованием раздаточного материала при проведении коротких дискуссий об особенностях применения отдельных тематик по дисциплине.

11.2 Методические указания для обучающихся по прохождению самостоятельной работы

В ходе выполнения самостоятельной работы, обучающийся выполняет работу по заданию и при методическом руководстве преподавателя, но без его непосредственного участия.

Для обучающихся по заочной форме обучения, самостоятельная работа может включать в себя контрольную работу.

В процессе выполнения самостоятельной работы, у обучающегося формируется целесообразное планирование рабочего времени, которое позволяет им развивать умения и навыки в усвоении и систематизации приобретаемых знаний, обеспечивает высокий уровень успеваемости в период обучения, помогает получить навыки повышения профессионального уровня.

Методическими материалами, направляющими самостоятельную работу обучающихся являются:

11.3 Методические указания для обучающихся по прохождению промежуточной аттестации

- Промежуточная аттестация обучающихся предусматривает оценивание промежуточных и окончательных результатов обучения по дисциплине в форме зачета с аттестационной оценкой «зачтено» или «не зачтено».

Лист внесения изменений в рабочую программу дисциплины

Дата внесения изменений и дополнений. Подпись внесшего изменения	Содержание изменений и дополнений	Дата и № протокола заседания кафедры	Подпись зав. кафедрой