

МИНИСТЕРСТВО НАУКИ И ВЫСШЕГО ОБРАЗОВАНИЯ РОССИЙСКОЙ
ФЕДЕРАЦИИ
федеральное государственное автономное образовательное учреждение высшего
образования
"САНКТ-ПЕТЕРБУРГСКИЙ ГОСУДАРСТВЕННЫЙ УНИВЕРСИТЕТ
АЭРОКОСМИЧЕСКОГО ПРИБОРОСТРОЕНИЯ"

Кафедра № 23

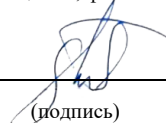
УТВЕРЖДАЮ
Руководитель направления

ДОЦ., К.Т.Н., ДОЦ.

(должность, уч. степень, звание)

В.К. Пономарев

(инициалы, фамилия)



(подпись)

«23» июня 2021 г


РАБОЧАЯ ПРОГРАММА ДИСЦИПЛИНЫ

«Технология приборостроения»
(Наименование дисциплины)

Код направления подготовки/ специальности	24.03.02
Наименование направления подготовки/ специальности	Системы управления движением и навигация
Наименование направленности	Приборы и системы ориентации, стабилизации и навигации
Форма обучения	очная

Лист согласования рабочей программы дисциплины


Программу составил (а)

<u>ДОЦ., К.Т.Н., ДОЦ.</u> (должность, уч. степень, звание)	 (подпись, дата) 20.06.21	<u>О.М. Филонов</u> (инициалы, фамилия)
---	--	--


Программа одобрена на заседании кафедры № 23

«17» мая 2021 г, протокол № 9/21


Заведующий кафедрой № 23

<u>д.т.н., проф.</u> (уч. степень, звание)	 (подпись, дата) 20.06.21	<u>А.Р. Бестугин</u> (инициалы, фамилия)
---	--	---

Ответственный за ОП ВО 24.03.02(01)

<u>ДОЦ., К.Т.Н., ДОЦ.</u> (должность, уч. степень, звание)	 (подпись, дата) 20.06.21	<u>В.К. Пономарев</u> (инициалы, фамилия)
---	--	--

Заместитель директора института №2 по методической работе

<u>ДОЦ., К.Т.Н., ДОЦ.</u> (должность, уч. степень, звание)	 (подпись, дата) 20.06.21	<u>О.Л. Бальшева</u> (инициалы, фамилия)
---	--	---

Аннотация

Дисциплина «Технология приборостроения» входит в образовательную программу высшего образования – программу бакалавриата по направлению подготовки/ специальности 24.03.02 «Системы управления движением и навигация» направленности «Приборы и системы ориентации, стабилизации и навигации». Дисциплина реализуется кафедрой «№23».

Дисциплина нацелена на формирование у выпускника следующих компетенций:

УК-2 «Способен определять круг задач в рамках поставленной цели и выбирать оптимальные способы их решения, исходя из действующих правовых норм, имеющихся ресурсов и ограничений»

ОПК-1 «Способен применять естественнонаучные и общинженерные знания, методы математического анализа и моделирования, теоретического и экспериментального исследования в профессиональной деятельности»

Содержание дисциплины охватывает круг вопросов, связанных с формированием базовой основы конструкторско-технологической подготовки специалистов способных к проектно-конструкторской, организационно-технологической, научно-исследовательской и производственно-управленческой деятельности в области современного и приборостроения.

Преподавание дисциплины предусматривает следующие формы организации учебного процесса: лекции, лабораторные работы, практические занятия, самостоятельная работа обучающегося, курсовое проектирование.

Программой дисциплины предусмотрены следующие виды контроля: текущий контроль успеваемости, промежуточная аттестация в форме дифференцированного зачета.

Общая трудоемкость освоения дисциплины составляет 6 зачетных единиц, 216 часов.

Язык обучения по дисциплине «русский»

1. Перечень планируемых результатов обучения по дисциплине

1.1. Цели преподавания дисциплины

Целью дисциплины «Технология приборостроения» является формирование базовой основы конструкторско-технологической подготовки специалистов, способных к проектно-конструкторской, технологической, научно-исследовательской и управленческой деятельности в области приборостроения. Основными задачами изучения дисциплины являются получение студентами углубленных теоретических знаний и практических навыков по видам, свойствам и характеристикам применяемых материалов, прогрессивным технологическим процессам, средствам автоматизации производства и проектирования в технологической подготовке производства.

1.2. Дисциплина входит в состав обязательной части образовательной программы высшего образования (далее – ОП ВО).

1.3. Перечень планируемых результатов обучения по дисциплине, соотнесенных с планируемыми результатами освоения ОП ВО.

В результате изучения дисциплины обучающийся должен обладать следующими компетенциями или их частями. Компетенции и индикаторы их достижения приведены в таблице 1.

Таблица 1 – Перечень компетенций и индикаторов их достижения

Категория (группа) компетенции	Код и наименование компетенции	Код и наименование индикатора достижения компетенции
Универсальные компетенции	УК-2 Способен определять круг задач в рамках поставленной цели и выбирать оптимальные способы их решения, исходя из действующих правовых норм, имеющихся ресурсов и ограничений	УК-2.У.2 уметь использовать нормативную и правовую документацию
Общепрофессиональные компетенции	ОПК-1 Способен применять естественнонаучные и общинженерные знания, методы математического анализа и моделирования, теоретического и экспериментального исследования в профессиональной деятельности	ОПК-1.3.1 обладает математическими, общинженерными знаниями в области естественнонаучных и общинженерных дисциплин ОПК-1.У.1 уметь применять знания в области естественнонаучных и общинженерных дисциплин ОПК-1.У.2 умеет проводить математические расчеты и математический анализ в профессиональной деятельности ОПК-1.В.1 имеет навыки теоретического и экспериментального исследования в профессиональной деятельности

2. Место дисциплины в структуре ОП

Дисциплина может базироваться на знаниях, ранее приобретенных обучающимися при изучении следующих дисциплин:

«Введение в направление»,

«Математика» (основной курс; специальные разделы вычислительной математики);
«Физика»;

«Материаловедение»,

«Электроника в приборостроении»,

«Технические измерения»,

«Основы автоматизированного проектирования»

Знания, полученные при изучении материала данной дисциплины, имеют как самостоятельное значение, так и могут использоваться при изучении других дисциплин:

- «
_____»,
- «
_____»,
- ...

3. Объем и трудоемкость дисциплины

Данные об общем объеме дисциплины, трудоемкости отдельных видов учебной работы по дисциплине (и распределение этой трудоемкости по семестрам) представлены в таблице 2.

Таблица 2 – Объем и трудоемкость дисциплины

Вид учебной работы	Всего	Трудоемкость по семестрам	
		№5	№6
1	2	3	4
Общая трудоемкость дисциплины, ЗЕ/ (час)	6/ 216	4/ 144	2/ 72
Из них часов практической подготовки			
Аудиторные занятия, всего час.	102	51	51
в том числе:			
лекции (Л), (час)	51	34	17
практические/семинарские занятия (ПЗ), (час)			
лабораторные работы (ЛР), (час)	34	17	17
курсовой проект (работа) (КП, КР), (час)	17		17
экзамен, (час)	36	36	
Самостоятельная работа, всего (час)	78	57	21
Вид промежуточной аттестации: зачет, дифф. зачет, экзамен (Зачет, Дифф. зач, Экз.**)	Экз., Дифф. Зач.	Экз.	Дифф. Зач.

Примечание: ** кандидатский экзамен

4. Содержание дисциплины

4.1. Распределение трудоемкости дисциплины по разделам и видам занятий.

Разделы, темы дисциплины и их трудоемкость приведены в таблице 3.

Таблица 3 – Разделы, темы дисциплины, их трудоемкость

Разделы, темы дисциплины	Лекции (час)	ПЗ (СЗ)	ЛР (час)	КП (час)	СРС (час)
Семестр 5					

Раздел 1. Методологические основы технологии приборостроительного производства, основные понятия и определения. Жизненный цикл изделия.	3	2			6
Раздел 2. Понятие и анализ точности, устойчивости и надежности технологических процессов	2	4	8		10
Раздел 3. Общая характеристика технологических процессов изготовления деталей.	2	2	3		8
Раздел 4. Технологические процессы заготовительного производства.	2	2			10
Раздел 5. Технологические процессы изготовления деталей (обработка резанием) Физические и механические основы обработки материалов резанием.	4	4	6		12
Раздел 6. Изготовление деталей из неметаллических материалов	2	3			6
Раздел 7. Изготовление заготовок и деталей порошковой металлургией.	2				5
Итого в семестре:	17	17	17		57
Семестр 6					
Раздел 8. Электрофизические и электрохимические методы формообразования деталей приборостроения.	1				8
Раздел 9. Технологические операции нанесения покрытий.	1				6
Раздел 10. Технология сборочного производства.	4				12
Раздел 11. Технологические процессы контроля, регулировки и испытаний	2		9		8
Раздел 12. Особенности проектирования технологических процессов обработки заготовок на станках с ЧПУ.	1				6
Раздел 13. Основные положения автоматизации производства	3				10
Раздел 14. Особенности разработки процессов обработки на агрегатных станках и автоматических линиях.	1				6
Раздел 15. Автоматизация проектирования технологических процессов изготовления деталей, сборки изделий, средств технологического оснащения; и подготовки программ для оборудования с ЧПУ .	4				
Выполнение курсового проекта				17	
Итого в семестре:	17		17	17	21
Итого	51	0	34	17	78

Практическая подготовка заключается в непосредственном выполнении обучающимися определенных трудовых функций, связанных с будущей профессиональной деятельностью.

4.2. Содержание разделов и тем лекционных занятий.

Содержание разделов и тем лекционных занятий приведено в таблице 4.

Таблица 4 – Содержание разделов и тем лекционного цикла

Номер раздела	Название и содержание разделов и тем лекционных занятий
1	<p>Методологические основы технологии приборостроительного производства, основные понятия и определения. Жизненный цикл изделия. Основные понятия и определения технологии производства. Характеристика объектов производства. Специфические особенности автоматизированного производства. Эволюция методов и средств автоматизации производства. Состав, цели и задачи ТПП. Принципы построения автоматизированной системы технологической подготовки производства (АСТПП). Структура АСТПП. Характеристика подсистем АСТПП и их обеспечения. Основы обеспечения технологичности конструкции изделий (ТКИ). Виды оценки ТКИ. Показатели ТКИ, их классификация, выбор номенклатуры и особенности расчета. Автоматизация процесса обеспечения ТКИ. Понятия и определения производственного и технологического процессов и их составляющих. Классификация видов ТП и их связь с типами производства. Правила разработки ТП. Классификация объектов производства при типизации ТП. Основные этапы разработки типовых ТП. Принципы группирования объектов производства. Основные этапы разработки групповых ТП. Виды технологической документации и порядок ее оформления по стандартам ЕСТД.</p>
2	<p>Понятие и анализ точности, устойчивости и надежности технологических процессов. Основная задача анализа точности технологических процессов.</p> <p>Производственные погрешности, их классификация и анализ причин возникновения. Законы распределения технологических погрешностей. Методы анализа точности технологических процессов: аналитический, статистический с помощью кривых распределения. Понятия устойчивости и стабильности технологического процесса. Оценка устойчивости и стабильности по параметрам законов распределения технологических погрешностей. Показатели надежности и их количественная оценка. Классификация отказов изделий и связь отказов с производством. Надежность ТП, материалов, комплектующих изделий. Направления обеспечения надежности ТП.</p>
3	<p>Общая характеристика технологических процессов изготовления деталей.</p> <p>Физико-химические и механические основы технологических процессов изготовления деталей. Классификация технологических процессов изготовления</p>

	деталей по способам воздействия
4	<p>Технологические процессы заготовительного производства. Основы литейного производства. Физическая природа кристаллизации сплавов. Влияние структуры и свойств металлических расплавов на процесс литья. Факторы, определяющие продолжительность затвердевания отливок. Влияние скорости кристаллизации на структуру и свойства металлов и сплавов. Литейные свойства сплавов. Жидкотекучесть сплавов и факторы, влияющие на нее. Усадка сплавов. Ликвации и газы в литейных сплавах. Основные способы литья. Технологические особенности литья в песчаные формы. Литье в специальные формы: оболочковые, по выплавляемым моделям, в кокиль. Литье с применением внешних воздействий на жидкий и кристаллизующийся металл: под давлением, центробежное, литье вакуумным всасыванием и выжиманием. Получение отливок методом направленной кристаллизации. Физико-химические основы направленной кристаллизации сплавов. Технологические основы получения отливок со столбчатой структурой. Монокристаллическое литье. Направленно-кристаллизованные эвтектики. Обеспечение технологичности литых деталей. Технологичность конструкций отливок. Сравнительная оценка способов литья и условия выбора. Обработка металлов давлением. Физико-механические основы обработки металлов давлением. Основные параметры, характеризующие пластическую деформацию при обработке металлов давлением. Влияние различных факторов на пластичность металлов и сопротивление пластическому деформированию. Технологические процессы получения профилей: прокатное производство, волочение, прессование. Технологические процессы получения заготовок: ковка, горячая объемная штамповка, холодная объемная штамповка. Технологические особенностиковки и штамповки высоколегированных и трудно деформируемых металлов и сплавов. Высокоэнергетические импульсные методы штамповки. Листовая штамповка: разделительные и формообразующие операции. Оборудование и инструмент для листовой штамповки. Термическая обработка и поверхностное упрочнение сплавов. Термическая обработка стали. Превращения в стали при равновесном нагреве и охлаждении. Мартенситное превращение. Основные виды термической обработки стали. Химико-термическая обработка. Диффузионное насыщение сплавов углеродом и азотом. Диффузионное насыщение сплавов металлами и неметаллами. Лазерная термическая и химико-термическая обработка.</p>
5	<p>Технологические процессы изготовления деталей (обработка резанием) Физические и механические основы обработки материалов резанием. Физические и механические основы обработки материалов резанием. Сущность и схемы способов обработки. Параметры технологического процесса</p>

	<p>резания. Тепловые процессы в зоне резания и смазочно-охлаждающие среды. Влияние вибрации системы СПИД и технологической наследственности на качество обработанных поверхностей. Процесс стружкообразования и износ режущего инструмента. Параметры износа. Характеристика сил, действующих на инструмент при резании. Количественная оценка сил резания. Мощность, затрачиваемая на резание. Режимы резания. Факторы, влияющие на их назначение. Методика назначения режимов резания. Определение параметров оптимального режима резания. Металлорежущие станки. Технологические возможности и область применения способов резания. Обрабатываемость конструкционных материалов резанием. Характеристика основных операций обработки резанием. Размерная и безразмерная обработка. Токарная обработка, обработка отверстий размерным инструментом, фрезерная обработка, шлифование, резьбонарезание, изготовление зубчатых колес, доводочные операции механообработки. Кинематические схемы перемещения заготовки и инструмента. Геометрические параметры заточки режущего инструмента и их влияние на качество обработки. Определение параметров норм времени для каждого вида обработки.</p>
6	<p>Изготовление деталей из неметаллических материалов. Основные способы переработки пластмасс: литье под давлением и прессование; их разновидности, основные этапы технологического процесса, оборудование и технологическая оснастка. Технология приготовления резиновых смесей и формообразование деталей из резины. Технологические процессы изготовления и обработки стекла. Керамика и особенности изготовления деталей из керамики. Способы обработки и соединения композиционных материалов.</p>
7	<p>Изготовление заготовок и деталей порошковой металлургией. Основные этапы технологического процесса, их характеристика. Подготовка шихты. Методы дозирования компонентов по объему и массе. Термическая обработка компонентов. Спекание и формование. Калибровочные операции.</p>
8	<p>Электрофизические и электрохимические методы формообразования деталей приборостроения. Электроэрозионная размерная обработка. Электрохимическая размерная обработка. Ультразвуковая абразивная размерная обработка. Лучевые методы обработки. Комбинированные методы размерной обработки. Характеристика применяемого оборудования</p>
9	<p>Технологические операции нанесения покрытий. Назначение и виды покрытий. Технологические операции подготовки поверхности к покрытию. Характеристика технологического процесса нанесения металлических, химических, лакокрасочных и полимерных покрытий.</p>
10	<p>Технология сборочного производства. Основы проектирования процессов сборки. Изделие и его составные части</p>

	<p>различных уровней разукрупнения. Классификация и конструкторско - технологический анализ элементов конструкции приборных устройств. Основные характеристики ТП сборки. Виды процессов сборки по организационно - технологическим принципам построения. Исходные данные и порядок проектирования ТП сборки. Технологические схемы сборки, их виды. Методика построения технологических схем сборки. Принципы разработки операционной технологии сборки. Понятие геометрической и физической взаимозаменяемости. Сущность, особенности и область применения методов обеспечения точности при сборке: полной, неполной и групповой взаимозаменяемости, регулировки и пригонки. Сборочные соединения. Классификация и сравнительная характеристика сборочных соединений. Классификация разъемных соединений. Методы получения неразъемных соединений. Физические основы технологических процессов соединения. Методы сварки деталей из металлов и сплавов. Характерные особенности сварки неметаллических материалов с металлами и сплавами. Классификация процессов пайки. Физико -химическая совместимость материалов при пайке. Припой и флюсы, применяемые в ТП пайки. Оборудование, применяемое для проведения операций пайки. Контроль качества паяных соединений. Клеевые соединения. Области применения клеевых соединений в приборостроении. Классификация клеев. Особенности проведения операций склеивания, контроль качества соединений. Технологические процессы сборки и монтажа электронных сборочных единиц Типовые ТП сборки и монтажа узлов на печатных платах. Сравнительная характеристика методов контактирования: групповые методы пайки (погружением, избирательная, волной припоя); пайка расплавлением дозированного припоя (лазерная; ИК-пайка; светолучевая; конденсационная). Сравнительная характеристика методов монтажа: печатного, проводного (прошивного, стежкового, тканого, многопроводного, прямых отрезков). Методы монтажа электро, радио элементов со штыревыми и планарными выводами. Применяемое технологическое оборудование. Особенности технологии поверхностного монтажа. Характеристика конструкций электро элементов и коммутационных плат для поверхностного монтажа. Варианты ТП поверхностного монтажа. Выбор методов контактирования. Направления микроминиатюризации электронных сборочных единиц приборных устройств. Классификация конструкций микросборок. Типовые ТП монтажа микросборок</p>
11	<p>Технологические процессы контроля, регулировки и испытаний. Задачи технического контроля качества в процессе производства приборных устройств. Виды технического контроля. Понятие о входном, операционном и приемочном контроле. Порядок разработки технологического процесса контроля. Принципы построения систем автоматизированного контроля. Цель наладочных и регулировочных работ, их содержание. Размерная (кинематическая) и параметрическая регулировка. Технологическое оборудование для проведения регулировочных операций. Цели и задачи</p>

	испытаний. Классификация видов испытаний. Разработка технических требований к процессам испытаний , принципы выбора видов и содержания испытаний. Содержание, порядок выполнения и оборудование для механических, климатических и электрических испытаний.
12	Особенности проектирования технологических процессов обработки заготовок на станках с ЧПУ.
13	Основные положения автоматизации производства.
14	Особенности разработки процессов обработки на агрегатных станках и автоматических линиях.
15	Автоматизация проектирования технологических процессов изготовления деталей, сборки изделий, средств технологического оснащения; и подготовки программ для оборудования с ЧПУ

4.3. Практические (семинарские) занятия

Темы практических занятий и их трудоемкость приведены в таблице 5.

Таблица 5 – Практические занятия и их трудоемкость

№ п/п	Темы практических занятий	Формы практических занятий	Трудоемкость, (час)	Из них практической подготовки, (час)	№ раздела дисциплины
Учебным планом не предусмотрено					
Всего					

4.4. Лабораторные занятия

Темы лабораторных занятий и их трудоемкость приведены в таблице 6.

Таблица 6 – Лабораторные занятия и их трудоемкость

№ п/п	Наименование лабораторных работ	Трудоемкость, (час)	№ раздела дисциплины
Семестр 5,6			
1	Исследование методов формирования случайных величин для моделирования технологических процессов.	6	2-14
2	Исследование точности технологических процессов производства приборов и ЭА.	6	2-14
3	Исследование стабильности технологических процессов производства ЭА.	6	2-14
4	Технологические задачи проверки статических гипотез.	4	2-15
5	Исследование методов автоподналадки оборудования	4	2,11,13,14
6	Исследование точности технологического процесса изготовления детали «Валик».	6	2

Всего	34	
-------	----	--

4.5. Курсовое проектирование/ выполнение курсовой работы

Цель курсового проекта:

Примерные темы заданий на курсовой проект приведены в разделе 10 РПД.

4.6. Самостоятельная работа обучающихся

Виды самостоятельной работы и ее трудоемкость приведены в таблице 7.

Таблица 7 – Виды самостоятельной работы и ее трудоемкость

Вид самостоятельной работы	Всего, час	Семестр 5, час	Семестр 6, час
1	2	3	4
Изучение теоретического материала дисциплины (ТО)			
Курсовое проектирование (КП, КР)			
Расчетно-графические задания (РГЗ)			
Выполнение реферата (Р)			
Подготовка к текущему контролю успеваемости (ТКУ)			
Домашнее задание (ДЗ)			
Контрольные работы заочников (КРЗ)			
Подготовка к промежуточной аттестации (ПА)			
Всего:	78	57	21

5. Перечень учебно-методического обеспечения

для самостоятельной работы обучающихся по дисциплине (модулю)

Учебно-методические материалы для самостоятельной работы обучающихся указаны в п.п. 7-11.

6. Перечень печатных и электронных учебных изданий

Перечень печатных и электронных учебных изданий приведен в таблице 8.

Таблица 8– Перечень печатных и электронных учебных изданий

Шифр/ URL адрес	Библиографическая ссылка	Количество экземпляров в библиотеке (кроме электронных экземпляров)
	Технология приборостроения, учебник / В. А. Валетов, Ю. П. Кузьмин, А. А. Орлова, С. Д. Третьяков Издательство: СПб ГУ ИТМО, 2008- 336	
	Проектирование технологических процессов изготовления деталей приборов: учебное пособие/ В. П. Ларин, А. Я. Поповская. – СПб: ГУАП, 2003. – 85 с.	

	Луговой Г.М., Якимович В.С. Технология приборостроения. Учебное пособие по курсовому проектированию для студентов очного и заочного отделений специальности 200101 «Приборостроение» ч.2. – СПб.: Изд. СПбГУКиТ. 2010. – 72 с.	
	Конструкторско-технологическое проектирование электронной аппаратуры : учебник для вузов / К.Н. Билибин, А.И. Власов, А.В. Журалёва [и др.].–М. : Изд-во МГТУ им. Н.Э. Баумана, 2002.–528 с.	
	ГОСТ 3.1001–81. Единая система технологической документации. Общие положения.	
	ГОСТ 14.201–83. Единая система технологической подготовки производства. Обеспечение технологичности конструкции изделий. Общие требования.	
	ГОСТ 14.004–83. Технологическая подготовка производства. Термины и определения основных понятий.	
	Технология авиаприборостроения. Лабораторный практикум./Под ред. Пашкова В.П., СПб, СПИАП,1992.	
	Распопов В.Я. Микромеханические приборы: учебное пособие. – М.: Машиностроение, 2007. – 400 с.	
	Лукичев А.Н., Плотянская М.А. Методика определения экономической эффективности использования различных вариантов технологических процессов. Л., ЛИАП, 1991	
	Павлова А.В., Поповская Я.А. Методика проектирования технологических процессов изготовления электронных сборочных единиц приборов. Л., ЛИАП, 1990.	

7. Перечень электронных образовательных ресурсов информационно-телекоммуникационной сети «Интернет»

Перечень электронных образовательных ресурсов информационно-телекоммуникационной сети «Интернет», необходимых для освоения дисциплины приведен в таблице 9.

Таблица 9 – Перечень электронных образовательных ресурсов информационно-телекоммуникационной сети «Интернет»

URL адрес	Наименование
http://lib.aanet.ru/	Доступ в ЭБС «Лань» осуществляется по договору № 27, №28 от 27.01.2021
	Доступ в ЭБС «ZNANIUM» осуществляется по договору № 071 от 24.02.2021
	Доступ в ЭБС «ЮРАЙТ» осуществляется по договору № 070 от 24.02.2021

8. Перечень информационных технологий

8.1. Перечень программного обеспечения, используемого при осуществлении образовательного процесса по дисциплине.

Перечень используемого программного обеспечения представлен в таблице 10.

Таблица 10– Перечень программного обеспечения

№ п/п	Наименование
1	Компас 3D
2	Auto CAD
3	Solid Works

8.2. Перечень информационно-справочных систем, используемых при осуществлении образовательного процесса по дисциплине

Перечень используемых информационно-справочных систем представлен в таблице 11.

Таблица 11– Перечень информационно-справочных систем

№ п/п	Наименование
	Не предусмотрено

9. Материально-техническая база

Состав материально-технической базы, необходимой для осуществления образовательного процесса по дисциплине, представлен в таблице 12.

Таблица 12 – Состав материально-технической базы

№ п/п	Наименование составной части материально-технической базы	Номер аудитории (при необходимости)
1	Лекционная аудитория	
2	Специализированная лаборатория «Технология приборостроения»	14-06Е

10. Оценочные средства для проведения промежуточной аттестации

10.1. Состав оценочных средств для проведения промежуточной аттестации обучающихся по дисциплине приведен в таблице 13.

Таблица 13 – Состав оценочных средств для проведения промежуточной аттестации

Вид промежуточной аттестации	Перечень оценочных средств
Экзамен	Список вопросов к экзамену; Экзаменационные билеты;

	Задачи; Тесты.
Дифференцированный зачёт	Список вопросов; Тесты; Задачи.
Выполнение курсового проекта	Экспертная оценка на основе требований к содержанию курсового проекта.

10.2. В качестве критериев оценки уровня сформированности (освоения) компетенций обучающимися применяется 5-балльная шкала оценки сформированности компетенций, которая приведена в таблице 14. В течение семестра может использоваться 100-балльная шкала модульно-рейтинговой системы Университета, правила использования которой, установлены соответствующим локальным нормативным актом ГУАП.

Таблица 14 – Критерии оценки уровня сформированности компетенций

Оценка компетенции	Характеристика сформированных компетенций
5-балльная шкала	
«отлично» «зачтено»	<ul style="list-style-type: none"> – обучающийся глубоко и всесторонне усвоил программный материал; – уверенно, логично, последовательно и грамотно его излагает; – опираясь на знания основной и дополнительной литературы, тесно привязывает усвоенные научные положения с практической деятельностью направления; – умело обосновывает и аргументирует выдвигаемые им идеи; – делает выводы и обобщения; – свободно владеет системой специализированных понятий.
«хорошо» «зачтено»	<ul style="list-style-type: none"> – обучающийся твердо усвоил программный материал, грамотно и по существу излагает его, опираясь на знания основной литературы; – не допускает существенных неточностей; – увязывает усвоенные знания с практической деятельностью направления; – аргументирует научные положения; – делает выводы и обобщения; – владеет системой специализированных понятий.
«удовлетворительно» «зачтено»	<ul style="list-style-type: none"> – обучающийся усвоил только основной программный материал, по существу излагает его, опираясь на знания только основной литературы; – допускает несущественные ошибки и неточности; – испытывает затруднения в практическом применении знаний направления; – слабо аргументирует научные положения; – затрудняется в формулировании выводов и обобщений; – частично владеет системой специализированных понятий.
«неудовлетворительно» «не зачтено»	<ul style="list-style-type: none"> – обучающийся не усвоил значительной части программного материала; – допускает существенные ошибки и неточности при рассмотрении проблем в конкретном направлении; – испытывает трудности в практическом применении знаний; – не может аргументировать научные положения; – не формулирует выводов и обобщений.

10.3. Типовые контрольные задания или иные материалы.

Вопросы (задачи) для экзамена представлены в таблице 15.

Таблица 15 – Вопросы (задачи) для экзамена

№ п/п	Перечень вопросов (задач) для экзамена	Код индикатора
		УК-2.У.2
		ОПК-1.3.1
		ОПК-1.У.1
		ОПК-1.У.2
		ОПК-1.В.1

Вопросы (задачи) для зачета / дифф. зачета представлены в таблице 16.
Таблица 16 – Вопросы (задачи) для зачета / дифф. зачета

№ п/п	Перечень вопросов (задач) для зачета / дифф. зачета	Код индикатора
1	Производственный процесс, основные понятия и определения.	ОПК-1.3.1
2	Технологический процесс, основные понятия и определения.	ОПК-1.3.1
3	Этапы разработки и постановки на производство новых изделий.	ОПК-1.3.1
4	Структура производственного предприятия.	ОПК-1.3.2
5	Основные методы механической обработки деталей.	ОПК-1.У.1
6	Обработка давлением, виды обработки, технологическая оснастка.	ОПК-1.У.1
7	Основные виды литья.	ОПК-1.3.1
8	Система технической подготовки производства, цели и задачи, место в системе управления производством.	ОПК-1.У.1
9	Технологическая подготовка производства, цели и задачи.	ОПК-1.3.1
10	Задача и специфика проектирования технологических процессов.	ОПК-1.У.1
11	Основные этапы проектирования технологических процессов.	ОПК-1.3.1
12	Технологическая унификация, цели и задачи, преимущества и недостатки.	ОПК-1.3.1
13	Технологический процесс сборки, основные операции.	ОПК-1.3.1
14	Основные виды сборки, схема сборочного состава.	ОПК-1.3.1
15	Основные типы производства.	ОПК-1.3.1
16	Основные виды технологических процессов.	ОПК-1.3.1
17	Технологическая оснастка, основные предпосылки использования ТО.	ОПК-1.У.1
18	Классификация технологической оснастки.	ОПК-1.3.1
19	Основные методы технологической унификации.	ОПК-1.У.1
20	Структура технологической оснастки и ее элементы.	ОПК-1.3.1
21	Понятие базы, виды баз.	ОПК-1.3.1
22	Базирование заготовок в приспособлениях, виды баз, основные схемы базирования.	ОПК-1.У.1
23	Выбор метода получения заготовки при проектировании ТП (технологических процессов).	ОПК-1.У.1
24	Определение припусков, промежуточных размеров и размера заготовки при проектировании ТП.	ОПК-1.У.1
25	Выбор режимов резания.	ОПК-1.У.1
26	Нормирование операций ТП.	ОПК-1.У.1

27	Выбор баз при проектировании ТП, основные принципы выбора баз.	ОПК-1.У.1
28	Погрешности установки заготовок в приспособлениях.	ОПК-1.У.1
29	Технические условия и техническое задание основные понятия.	ОПК-1.У.1
30	Эскизный проект нового изделия.	ОПК-1.У.1
31	Технический и рабочий проекты изделия.	ОПК-1.У.1

Перечень тем для курсового проектирования/выполнения курсовой работы представлены в таблице 17.

Таблица 17 – Перечень тем для курсового проектирования/выполнения курсовой работы

№ п/п	Примерный перечень тем для курсового проектирования/выполнения курсовой работы
1	Проектирование технологического процесса изготовления детали прибора.
2	Проектирование технологического процесса сборки сборочной единицы, прибора.
3	Проектирование технологического процесса контроля или испытания сборочной единицы, прибора.

Вопросы для проведения промежуточной аттестации в виде тестирования представлены в таблице 18.

Таблица 18 – Примерный перечень вопросов для тестов

№ п/п	Примерный перечень вопросов для тестов	Код индикатора

Перечень тем контрольных работ по дисциплине обучающихся заочной формы обучения, представлены в таблице 19.

Таблица 19 – Перечень контрольных работ

№ п/п	Перечень контрольных работ
	Не предусмотрено

10.4. Методические материалы, определяющие процедуры оценивания индикаторов, характеризующих этапы формирования компетенций, содержатся в локальных нормативных актах ГУАП, регламентирующих порядок и процедуру проведения текущего контроля успеваемости и промежуточной аттестации обучающихся ГУАП.

11. Методические указания для обучающихся по освоению дисциплины
(Ниже приводятся рекомендации по составлению данного раздела)

11.1. Методические указания для обучающихся по освоению лекционного материала (если предусмотрено учебным планом по данной дисциплине).

Основное назначение лекционного материала – логически стройное, системное, глубокое и ясное изложение учебного материала. Назначение современной лекции в рамках дисциплины не в том, чтобы получить всю информацию по теме, а в освоении фундаментальных проблем дисциплины, методов научного познания, новейших достижений научной мысли. В учебном процессе лекция выполняет методологическую,

организационную и информационную функции. Лекция раскрывает понятийный аппарат конкретной области знания, её проблемы, дает цельное представление о дисциплине, показывает взаимосвязь с другими дисциплинами.

Планируемые результаты при освоении обучающимися лекционного материала:

- получение современных, целостных, взаимосвязанных знаний, уровень которых определяется целевой установкой к каждой конкретной теме;
- получение опыта творческой работы совместно с преподавателем;
- развитие профессионально-деловых качеств, любви к предмету и самостоятельного творческого мышления.
- появление необходимого интереса, необходимого для самостоятельной работы;
- получение знаний о современном уровне развития науки и техники и о прогнозе их развития на ближайшие годы;
- научиться методически обрабатывать материал (выделять главные мысли и положения, приходить к конкретным выводам, повторять их в различных формулировках);
- получение точного понимания всех необходимых терминов и понятий.

Лекционный материал может сопровождаться демонстрацией слайдов и использованием раздаточного материала при проведении коротких дискуссий об особенностях применения отдельных тематик по дисциплине.

Структура предоставления лекционного материала:

- _____;
- _____;
- ...

Если методические указания по освоению лекционного материала имеются в изданном виде, в виде электронных ресурсов библиотеки ГУАП, системы LMS, кафедры и т.д., необходимо дать на них ссылку или привести URL адрес.

11.2. Методические указания для обучающихся по участию в семинарах *(если предусмотрено учебным планом по данной дисциплине)*

Основной целью для обучающегося является систематизация и обобщение знаний по изучаемой теме, разделу, формирование умения работать с дополнительными источниками информации, сопоставлять и сравнивать точки зрения, конспектировать прочитанное, высказывать свою точку зрения и т.п. В соответствии с ведущей дидактической целью содержанием семинарских занятий являются узловые, наиболее трудные для понимания и усвоения темы, разделы дисциплины. Спецификой данной формы занятий является совместная работа преподавателя и обучающегося над решением поставленной проблемы, а поиск верного ответа строится на основе чередования индивидуальной и коллективной деятельности.

При подготовке к семинарскому занятию по теме прослушанной лекции необходимо ознакомиться с планом его проведения, с литературой и научными публикациями по теме семинара.

Требования к проведению семинаров

Обязательно для заполнения преподавателем

Если методические указания по участию в семинарах имеются в изданном виде, в виде электронных ресурсов библиотеки ГУАП, системы LMS, кафедры и т.д., необходимо дать на них ссылку или привести URL адрес.

11.3. Методические указания для обучающихся по прохождению практических занятий *(если предусмотрено учебным планом по данной дисциплине)*

Практическое занятие является одной из основных форм организации учебного процесса, заключающаяся в выполнении обучающимися под руководством преподавателя

комплекса учебных заданий с целью усвоения научно-теоретических основ учебной дисциплины, приобретения умений и навыков, опыта творческой деятельности.

Целью практического занятия для обучающегося является привитие обучающимся умений и навыков практической деятельности по изучаемой дисциплине.

Планируемые результаты при освоении обучающимся практических занятий:

- закрепление, углубление, расширение и детализация знаний при решении конкретных задач;
- развитие познавательных способностей, самостоятельности мышления, творческой активности;
- овладение новыми методами и методиками изучения конкретной учебной дисциплины;
- выработка способности логического осмысления полученных знаний для выполнения заданий;
- обеспечение рационального сочетания коллективной и индивидуальной форм обучения.

Требования к проведению практических занятий

Обязательно для заполнения преподавателем

Если методические указания по прохождению практических занятий имеются в изданном виде, в виде электронных ресурсов библиотеки ГУАП, системы LMS, кафедры и т.д., необходимо дать на них ссылку или привести URL адрес.

11.4. Методические указания для обучающихся по выполнению лабораторных работ (если предусмотрено учебным планом по данной дисциплине)

В ходе выполнения лабораторных работ обучающийся должен углубить и закрепить знания, практические навыки, овладеть современной методикой и техникой эксперимента в соответствии с квалификационной характеристикой обучающегося. Выполнение лабораторных работ состоит из экспериментально-практической, расчетно-аналитической частей и контрольных мероприятий.

Выполнение лабораторных работ обучающимся является неотъемлемой частью изучения дисциплины, определяемой учебным планом, и относится к средствам, обеспечивающим решение следующих основных задач обучающегося:

- приобретение навыков исследования процессов, явлений и объектов, изучаемых в рамках данной дисциплины;
- закрепление, развитие и детализация теоретических знаний, полученных на лекциях;
- получение новой информации по изучаемой дисциплине;
- приобретение навыков самостоятельной работы с лабораторным оборудованием и приборами.

Задание и требования к проведению лабораторных работ

Обязательно для заполнения преподавателем

Структура и форма отчета о лабораторной работе

Обязательно для заполнения преподавателем

Требования к оформлению отчета о лабораторной работе

Обязательно для заполнения преподавателем

Если методические указания по прохождению лабораторных работ имеются в изданном виде, в виде электронных ресурсов библиотеки ГУАП, системы LMS, кафедры и т.д., необходимо дать на них ссылку или привести URL адрес.

11.5. Методические указания для обучающихся по прохождению курсового проектирования/выполнения курсовой работы (*если предусмотрено учебным планом по данной дисциплине*)

Курсовой проект/ работа проводится с целью формирования у обучающихся опыта комплексного решения конкретных задач профессиональной деятельности.

Курсовой проект/ работа позволяет обучающемуся:

Структура пояснительной записки курсового проекта/ работы

Обязательно для заполнения преподавателем

Требования к оформлению пояснительной записки курсового проекта/ работы

Обязательно для заполнения преподавателем

Если методические указания по курсовому проектированию/ выполнению курсовой работы имеются в изданном виде, в виде электронных ресурсов библиотеки ГУАП, системы LMS, кафедры и т.д., необходимо дать на них ссылку или привести URL адрес.

11.6. Методические указания для обучающихся по прохождению самостоятельной работы

В ходе выполнения самостоятельной работы, обучающийся выполняет работу по заданию и при методическом руководстве преподавателя, но без его непосредственного участия.

Для обучающихся по заочной форме обучения, самостоятельная работа может включать в себя контрольную работу.

В процессе выполнения самостоятельной работы, у обучающегося формируется целесообразное планирование рабочего времени, которое позволяет им развивать умения и навыки в усвоении и систематизации приобретаемых знаний, обеспечивает высокий уровень успеваемости в период обучения, помогает получить навыки повышения профессионального уровня.

Методическими материалами, направляющими самостоятельную работу обучающихся являются:

- учебно-методический материал по дисциплине;
- методические указания по выполнению контрольных работ (для обучающихся по заочной форме обучения).

Если методические указания по прохождению самостоятельной работы имеются в изданном виде, в виде электронных ресурсов библиотеки ГУАП, системы LMS, кафедры и т.д., необходимо дать на них ссылку или привести URL адрес.

11.7. Методические указания для обучающихся по прохождению текущего контроля успеваемости.

Текущий контроль успеваемости предусматривает контроль качества знаний обучающихся, осуществляемого в течение семестра с целью оценивания хода освоения дисциплины.

Обязательно для заполнения преподавателем: указываются требования и методы проведения текущего контроля успеваемости, а также как результаты текущего контроля успеваемости будут учитываться при проведении промежуточной аттестации.

11.8. Методические указания для обучающихся по прохождению промежуточной аттестации.

Промежуточная аттестация обучающихся предусматривает оценивание промежуточных и окончательных результатов обучения по дисциплине. Она включает в себя:

– экзамен – форма оценки знаний, полученных обучающимся в процессе изучения всей дисциплины или ее части, навыков самостоятельной работы, способности применять их для решения практических задач. Экзамен, как правило, проводится в период экзаменационной сессии и завершается аттестационной оценкой «отлично», «хорошо», «удовлетворительно», «неудовлетворительно».

– зачет – это форма оценки знаний, полученных обучающимся в ходе изучения учебной дисциплины в целом или промежуточная (по окончании семестра) оценка знаний обучающимся по отдельным разделам дисциплины с аттестационной оценкой «зачтено» или «не зачтено».

– дифференцированный зачет – это форма оценки знаний, полученных обучающимся при изучении дисциплины, при выполнении курсовых проектов, курсовых работ, научно-исследовательских работ и прохождении практик с аттестационной оценкой «отлично», «хорошо», «удовлетворительно», «неудовлетворительно».

Обязательно для заполнения преподавателем: указываются требования и методы проведения промежуточной аттестации.

Лист внесения изменений в рабочую программу дисциплины

Дата внесения изменений и дополнений. Подпись внесшего изменения	Содержание изменений и дополнений	Дата и № протокола заседания кафедры	Подпись зав. кафедрой