

МИНИСТЕРСТВО НАУКИ И ОБРАЗОВАНИЯ ОБРАЗОВАНИЯ РОССИЙСКОЙ  
ФЕДЕРАЦИИ  
федеральное государственное автономное образовательное учреждение  
высшего образования  
«Санкт–Петербургский государственный университет  
аэрокосмического приборостроения»

---


Кафедра № 13

«УТВЕРЖДАЮ»

Руководитель направления

В.К. Пономарев  
(инициалы, фамилия)

доц., к.т.н., доц.  
(должность, уч. степень, звание)



(подпись)

« 29 » мая 2021 г,

**РАБОЧАЯ ПРОГРАММА УЧЕБНОЙ ПРАКТИКИ**

**Ознакомительная**

Код направления/специальности	24.03.02
Наименование направления/специальности	Системы управления движением и навигация
Наименование Направленности	Приборы и системы ориентации, стабилизации и навигации
Форма обучения	Очная


Санкт–Петербург 2021г

Лист согласования рабочей программы

Программу составил(а)

доц., к.т.н., доц.

должность, уч. степень, звание

  
подпись, дата

В.К. Пономарев

инициалы, фамилия


Программа одобрена на заседании кафедры № 13

« 29 » мая 2021 г, протокол № 7

Заведующий кафедрой № 13

доц., к.т.н., доц.

должность, уч. степень, звание

  
подпись, дата


Н.А. Овчинникова

инициалы, фамилия

Ответственный за ОП 24.03.02(04)

доц., к.т.н., доц.

должность, уч. степень, звание

  
подпись, дата


В.К. Пономарев

инициалы, фамилия

Заместитель директора института (факультета) № 1 по методической работе

Ст. преподаватель

должность, уч. степень, звание

  
подпись, дата

В.Е. Таратун

инициалы, фамилия

## Аннотация

Учебная ознакомительная практика входит в состав обязательной части образовательной программы подготовки обучающихся по направлению подготовки/ специальности 24.03.02 «Системы управления движением и навигация» направленность «Приборы и системы ориентации, стабилизации и навигации». Организацию и проведение практики осуществляет кафедра №13.

Целью проведения учебной ознакомительной практики является ознакомление студентов с основными методами, способами и средствами получения, хранения, переработки информации, иметь навыки работы с компьютером как средством управления информацией, основами математического моделирования типовых объектов управления с помощью стандартных вычислительных пакетов, составление и отладка программ моделирования, анализ их результатов, привитие навыков и умений работы с компьютером как средством решения профессиональных задач.

Учебная ознакомительная практика обеспечивает формирование у обучающихся следующих

.универсальных компетенций:

УК-6 «Способен управлять своим временем, выстраивать и реализовывать траекторию саморазвития на основе принципов образования в течение всей жизни»;

общепрофессиональных компетенций:

ОПК-2 «Способен понимать принципы работы современных информационных технологий и использовать их для решения задач профессиональной деятельности»;

ОПК-8 «Способен разрабатывать алгоритмы и компьютерные программы, пригодные для практического применения»;

профессиональных компетенций:

ПК-1 «Способен разрабатывать отдельные детали и узлы приборов ориентации, навигации и стабилизации летательных аппаратов»

Промежуточная аттестация по практике осуществляется путем защиты отчетов, составляемых обучающимися по итогам практики. Форма промежуточной аттестации по практике – дифференцированный зачет.

Общая трудоемкость практики составляет 3 зачетных единицы, 108 часов.

Язык обучения русский.

## 1. Вид, способ и форма проведения практики

1.1 Вид практики – учебная

1.2 Тип учебной практики - ознакомительная

1.3 Форма проведения практики – проводится в конце 2 семестра в соответствии с календарном графиком учебного плана

1.4 Способы проведения практики – стационарная

1.5 Место проведения практики – ГУАП

## 2. Цель и перечень планируемых результатов обучения при прохождении практики

### 2.1 Цель проведения практики

Целью проведения учебной ознакомительной практики является ознакомление студентов с основными методами, способами и средствами получения, хранения, переработки информации, иметь навыки работы с компьютером как средством управления информацией, основами математического моделирования типовых объектов управления с помощью стандартных вычислительных пакетов, составление и отладка программ моделирования, анализ их результатов, привитие навыков и умений работы с компьютером как средством решения профессиональных задач.

### 2.2. Перечень планируемых результатов обучения при прохождении практики

В результате изучения дисциплины обучающийся должен обладать следующими компетенциями или их частями. Компетенции и индикаторы их достижения приведены в таблице 1.

Таблица 1 – Перечень компетенций и индикаторов их достижения

Категория (группа) компетенции	Код и наименование компетенции	Код и наименование индикатора достижения компетенции
Универсальные компетенции	УК-6 Способен управлять своим временем, выстраивать и реализовывать траекторию саморазвития на основе принципов образования в течение всей жизни	УК-6.3.2 знать образовательные Интернет-ресурсы, возможности и ограничения образовательного процесса при использовании цифровых технологий УК-6.У.1 уметь управлять своим временем; ставить себе образовательные цели под возникающие жизненные задачи
Общепрофессиональные компетенции	ОПК-2 Способен понимать принципы работы современных информационных технологий и использовать их для решения задач профессиональной	ОПК-2.В.1 владеет навыками работы с современными программами в области компьютерной математики

	деятельности	
Общепрофессиональные компетенции	ОПК-8 Способен разрабатывать алгоритмы и компьютерные программы, пригодные для практического применения	ОПК-8.3.1 знать языки и платформы программирования для решения задач в профессиональной деятельности на основе компьютерных технологий ОПК-8.У.1 уметь составлять алгоритмы и компьютерные программы для исследования физических процессов в технических системах ОПК-8.В.1 владеть навыками отладки и верификации программ для выполнения технических расчетов и компьютерного моделирования систем и процессов
Профессиональные компетенции	ПК-1 Способен разрабатывать отдельные детали и узлы приборов ориентации, навигации и стабилизации летательных аппаратов	ПК-1.3.1 знать основы проектирования и расчета элементов и узлов приборов и систем ориентации, навигации и стабилизации летательных аппаратов ПК-1.У.1 уметь выполнять необходимые расчеты, связанные с проектированием элементов и узлов приборов и систем ориентации, навигации и стабилизации летательных аппаратов

### 3. Место практики в структуре образовательной программы

Прохождение практики базируется на знаниях и умениях, ранее приобретенных обучающимися при изучении следующих дисциплин и прохождении практик:

- Физика;
- Математика;
- Информатика;
- Введение в направление.

Результаты обучения, полученные при прохождении практики, имеют как самостоятельное значение, так и используются при изучении других дисциплин и прохождения других практик, а также для подготовки к государственной итоговой аттестации:

- Основы теории управления;
- Основы моделирования приборов и систем;
- Теория гироскопических приборов и гиросtabilizаторов;
- Основы теории пилотажно-навигационных комплексов;
- Автоматизированные системы навигации и управления;
- Гироскопические приборы и системы;
- Проектирование приборов и систем;
- Расчет и синтез гироскопических приборов;
- Моделирование приборов и систем;
- Обработка навигационной информации;
- Основы инерциальной навигации.

#### 4. Объем и продолжительность практики

Объем и продолжительность практики представлены в таблице 2.

Таблица 2 – Объем и продолжительность практики

Номер семестра	Трудоемкость, (ЗЕ)	Продолжительность практики в неделях (академ. часах <sup>1</sup> )	Практическая подготовка, (академ. час)
1	2	3	4
2	3	2	80
Общая трудоемкость практики, ЗЕ	3	2	80

Промежуточная аттестация по практике проводится в виде дифференцированного зачета.

#### 5. Содержание практики

График (план) прохождения практики представлен в таблице 3.

Таблица 3 – График (план) прохождения практики

№ этапа	Содержание этапов прохождения практики
1	Выдача индивидуального задания. Инструктаж по технике безопасности
2	Обзорные лекции по программным средствам автоматизации научных исследований и проектировании
3	Выполнение индивидуального задания
3.1	Составление плана разработки. Выбор определяющих решений.
3.2	Разработка программы решения индивидуального задания и ее верификация
3.3	Выполнение модельных экспериментов
3.4	Анализ полученных данных
4	Оформление отчета по практике и подготовка презентации доклада

#### 6. Форма отчетности по практике

Промежуточная аттестация по практике осуществляется путем защиты отчетов, составляемых обучающимися по итогам практики.

Отчет по практике составляется в соответствии с РДО ГУАП. СМК 3.161.

## 7. Оценочные средства для проведения промежуточной аттестации

7.1. Состав оценочных средств приведен в таблице 4.

Таблица 4– Состав оценочных средств для промежуточной аттестации по практике

Вид промежуточной аттестации	Перечень оценочных средств
Дифференцированный зачет	Экспертная оценка преподавателем отчета и результаты защиты отчета
	Требования к оформлению отчета по практике
	Соответствие результатов требованиям индивидуального задания

7.2. Аттестация по итогам практики проводится руководителем практики от ГУАП в форме дифференцированного зачета в порядке, предусмотренном локальными нормативными актами ГУАП и в соответствии с критериями оценки уровня сформированности компетенций п.7.3 настоящей Программы.

7.3. Для оценки критериев уровня сформированности (освоения) компетенций обучающимися применяется 5-балльная шкала, которая приведена в таблице 5. В течение семестра может использоваться 100-балльная шкала модульно-рейтинговой системы Университета, правила использования которой, установлены соответствующим локальным нормативным актом ГУАП.

Таблица 5 – Шкала оценки критериев уровня сформированности компетенций

Оценка компетенции 5-балльная шкала	Характеристика сформированных компетенций
«отлично»	<ul style="list-style-type: none"> <li>– обучающийся глубоко и всесторонне усвоил материал при прохождении практики;</li> <li>– уверенно, логично, последовательно и грамотно его излагает;</li> <li>– делает выводы и обобщения;</li> <li>– содержание отчета по практике обучающегося полностью соответствует требованиям к нему;</li> <li>– обучающийся соблюдает требования к оформлению отчета по практике;</li> <li>– обучающийся четко выделяет основные результаты своей профессиональной деятельности;</li> <li>– обучающийся ясно и аргументировано излагает материал;</li> <li>– присутствует четкость в ответах обучающегося на поставленные вопросы;</li> <li>– обучающийся точно и грамотно использует профессиональную терминологию при защите отчета по практике.</li> </ul>
«хорошо»	<ul style="list-style-type: none"> <li>– обучающийся глубоко и всесторонне усвоил материал при прохождении практики;</li> <li>– уверенно, логично, последовательно и грамотно его излагает;</li> <li>– делает выводы и обобщения;</li> <li>– содержание отчета по практике обучающегося полностью соответствует требованиям к нему;</li> <li>– обучающийся соблюдает требования к оформлению отчета по практике;</li> <li>– обучающийся выделяет основные результаты своей</li> </ul>

Оценка компетенции	Характеристика сформированных компетенций
5-балльная шкала	
	профессиональной деятельности; – обучающийся аргументировано излагает материал; – присутствует четкость в ответах обучающегося на поставленные вопросы; – обучающийся грамотно использует профессиональную терминологию при защите отчета по практике.
«удовлетворительно»	– обучающийся усвоил материал при прохождении практики; – не четко излагает его и делает выводы; – содержание отчета по практике обучающегося не полностью соответствует требованиям к нему; – обучающийся не до конца соблюдает требования к оформлению отчета по практике; – обучающийся недостаточно точно выделяет основные результаты своей профессиональной деятельности; – обучающийся аргументировано излагает материал; – присутствует четкость в ответах обучающегося на поставленные вопросы; – обучающийся не использует профессиональную терминологию при защите отчета по практике.
«неудовлетворительно»	– обучающийся не усвоил материал при прохождении практики; – содержание отчета по практике обучающегося не соответствует требованиям к нему; – обучающийся не соблюдает требования к оформлению отчета по практике; – обучающийся не может выделить основные результаты своей профессиональной деятельности; – обучающийся не может аргументировано излагать материал; – отсутствует четкость в ответах обучающегося на поставленные вопросы; – обучающийся не может использовать профессиональную терминологию при защите отчета по практике.

7.4. Перечень вопросов для оценки индикаторов достижения компетенций и уровня сформированности компетенций по соответствующему виду и типу практики представлен в таблице 6 (при наличии).

Таблица 6 – Перечень вопросов для оценки индикаторов достижения компетенций и уровня сформированности компетенций

№ п/п	Перечень вопросов для оценки индикаторов достижения компетенций и уровня сформированности компетенций	Код компетенции	Код индикатора
	Не предусмотрено		

7.5. Методические материалы, определяющие процедуры оценивания знаний, умений, навыков и (или) опыта деятельности, характеризующих этапы формирования компетенций:

– МДО ГУАП. СМК 3.165 «Методические рекомендации о разработке фонда оценочных средств образовательных программ высшего образования»;

– МДО ГУАП. СМК 2.77 «Положение о модульно–рейтинговой системе оценки качества учебной работы обучающихся в ГУАП».



## 8. Перечень печатных и электронных изданий и ресурсов сети «ИНТЕРНЕТ»

### 8.1. Печатные и электронные учебные издания

Перечень печатных и электронных изданий, необходимой для проведения практики, приведен в таблице 7.

Таблица 7 – Перечень учебной литературы

Шифр	Библиографическая ссылка / URL адрес	Количество экземпляров в библиотеке
004.9 П 16	А.И. Панферов, А.В. Лопарев. Компьютерный анализ и синтез систем ориентации, стабилизации и навигации. Учебное пособие. - СПб.: ГУАП, 2008. - 82 с. <i>с.guap.ru/guap/kaf12/1-4.doc</i>	164
004(075) П16	А. И. Панферов, А. В. Лопарев, В. К. Пономарев. Применение Mathcad в инженерных расчетах: Учеб. пособие /СПбГУАП. СПб., 2004. 88 с.: <i>ict.edu.ru/ft/005590/panferov.pdf</i>	58
	Л.А. Мироновский, К. Ю. Петрова. ВВЕДЕНИЕ В MATLAB. Учеб. пособие /СПбГУАП. СПб., 2005. 122 с. <i>guap.ru/guap/kaf44/trud/mironovsky_petrova_matlab.pdf</i>	100
629.7 Б 95	Г.М. Быкова, А.И. Панферов. Синтез систем ориентации, навигации и стабилизации с помощью ЦВМ. Учебное пособие, Л.: Изд-во ЛИАП, 1986. - 69 с.	29
629.7(ГААП) П56	Исследование линейных систем ориентации, навигации и стабилизации с помощью ПЭВМ: учебное пособие / В. К. Пономарев, А. И. Панферов, Л. И. Белова ; С.-Петерб. гос. акад. аэрокосм. приборостроения. - СПб. : Изд-во ГААП, 1993. - 51 с	52

### 8.2. Электронные образовательные ресурсы информационно-телекоммуникационной сети «Интернет»

Перечень ресурсов сети «Интернет», необходимых для проведения практики, представлен в таблице 8.

Таблица 8 – Перечень ресурсов сети «Интернет», необходимых для проведения практики

URL адрес	Наименование
<a href="http://matlab.exponenta.ru/">http://matlab.exponenta.ru/</a>	Е.В.Никульчев Control System Toolbox

## **9. Перечень информационных технологий, используемых при проведении практики, включая перечень программного обеспечения и информационных справочных систем**

### **9.1. Перечень программного обеспечения**

Перечень программного обеспечения, используемого при проведении практики, представлен в таблице 9.

Таблица 9 – Перечень программного обеспечения

№ п/п	Наименование
	ПО МАТЛАБ, Mathcad

### **9.2. Перечень информационных справочных систем**

Перечень информационных справочных систем, используемых при проведении практики, представлен в таблице 10.

Таблица 10 – Перечень информационно–справочных систем

№ п/п	Наименование
	Не предусмотрено

## **10. Материально – техническая база, необходимая для проведения практики**

Описание материально–технической базы, необходимой для проведения практики, представлен в таблице 11.

Таблица 11 – Материально–техническая база

№ п/п	Наименование материально–технической базы
1	Учебные и научные лаборатории кафедры №13
2	Дисплейный класс

Лист внесения изменений в программу практики

Дата внесения изменений и дополнений. Подпись внесшего изменения	Содержание изменений и дополнений	Дата и № протокола заседания кафедры	Подпись зав. кафедрой