

МИНИСТЕРСТВО НАУКИ И ВЫСШЕГО ОБРАЗОВАНИЯ РОССИЙСКОЙ
ФЕДЕРАЦИИ
Федеральное государственное автономное образовательное учреждение
высшего образования
«САНКТ-ПЕТЕРБУРГСКИЙ ГОСУДАРСТВЕННЫЙ УНИВЕРСИТЕТ
АЭРОКОСМИЧЕСКОГО ПРИБОРОСТРОЕНИЯ»


Кафедра №13

«УТВЕРЖДАЮ»

Руководитель направления

ДОЦ., К.Т.Н., ДОЦ.

(должность, уч. степень, звание)



В.К. Пономарев

(подпись)

«29»__05____2021 г,

РАБОЧАЯ ПРОГРАММА ПРОИЗВОДСТВЕННОЙ ПРАКТИКИ

«Проектно-конструкторская»

(Название дисциплины)

Код направления	24.05.06
Наименование направления	Системы управления летательными аппаратами
Наименование направленности	Приборы систем управления летательных аппаратов
Форма обучения	очная

Санкт-Петербург 2021 г.

Лист согласования рабочей программы дисциплины

Программу составил(а)

доц.,к.т.н.,доц.

должность, уч. степень, звание



подпись, дата

В.К. Пономарев

инициалы, фамилия


Программа одобрена на заседании кафедры № 13

«29»__05____2021 г, протокол № 7

Заведующий кафедрой № 13

доц.,к.т.н.,доц.

должность, уч. степень, звание



подпись, дата


Н.А. Овчинникова

инициалы, фамилия

Ответственный за ОП 24.05.06(01)

доц.,к.т.н.,доц.

должность, уч. степень, звание



подпись, дата

В.К. Пономарев

инициалы, фамилия

Заместитель директора института (факультета) № 1 по методической работе

Ст. преподаватель

должность, уч. степень, звание



подпись, дата

В.Е. Таратун

инициалы, фамилия

Аннотация

Производственная проектно-конструкторская практика входит в состав обязательной части образовательной программы подготовки обучающихся по направлению подготовки/ специальности 24.05.06 «Системы управления летательными аппаратами» направленность «Приборы систем управления летательных аппаратов». Организацию и проведение практики осуществляет кафедра №13.

Целью проведения производственной проектно-конструкторской практики студентов специальности 24.05.06 является приобретение профессиональных умений и опыта конструирования приборов и устройств систем управления летательных аппаратов с использованием современных компьютерных технологий проектирования и разработки конструкторской документации, выполнения конструкторских расчетов, составления программ и методик испытаний, а так же проведение испытаний опытных образцов приборов и устройств на устойчивость и стойкость к действию климатических и механических воздействий.

Производственная практика научно-исследовательская работа обеспечивает формирование у обучающихся следующих

универсальных компетенций:

УК-11 «Способен формировать нетерпимое отношение к коррупционному поведению»;

обще профессиональных компетенций:

ОПК-1 «Способен применять естественнонаучные и общинженерные знания, методы математического анализа и моделирования, теоретического и экспериментального исследования для решения инженерных задач профессиональной деятельности»,

ОПК-2 «Способен понимать принципы работы современных информационных технологий и использовать их для решения задач профессиональной деятельности»,

ОПК-3 «Способен разрабатывать нормативно-техническую документацию, связанную с профессиональной деятельностью»,

ОПК-8 «Способен проводить динамические расчеты систем управления летательными аппаратами, применять методики математического и полунатурного моделирования динамических систем "подвижный объект - система управления (система ориентации, стабилизации, навигации, управления движением)";

профессиональных компетенций:

ПК-1 «Способен координировать разработки деталей и узлов приборов ориентации, навигации и стабилизации летательных аппаратов»,

ПК-2 «Способен координировать и участвовать в разработке проектов приборов ориентации, навигации и стабилизации летательных аппаратов и их составных частей»,

ПК-3 «Способен разрабатывать проектно-конструкторскую и эксплуатационную документацию и координировать процесс ее разработки»

Промежуточная аттестация по практике осуществляется путем защиты отчетов, составляемых обучающимися по итогам практики. Форма промежуточной аттестации по практике – дифференцированный зачет.

Общая трудоемкость практики составляет 6 зачетных единиц, 216 часов.

Язык обучения русский.

1. Вид, способ и форма проведения практики

1.1 Вид практики - производственная

1.2 Тип практики – проектно-конструкторская

1.3 Форма проведения практики – проводится дискретно в 8-ом семестре в соответствии с календарным графиком учебного плана

1.4 Способы проведения практики – стационарная

1.5 Место проведения практики – ГУАП, ОАО «Концерн «ЦНИИ Электроприбор», ОАО «КБ Арсенал», ФГУП "Электроавтоматика"

2. Цель и перечень планируемых результатов обучения при прохождении практики

2.1. Цель проведения практики

Целью проведения производственной проектно-конструкторской практики студентов специальности 24.05.06 является приобретение профессиональных умений и опыта конструирования приборов и устройств систем управления летательных аппаратов с использованием современных компьютерных технологий проектирования и разработки конструкторской документации, выполнения проектно-конструкторских расчетов, составления программ и методик испытаний, а так же проведение испытаний опытных образцов приборов и устройств на устойчивость и стойкость к действию климатических и механических воздействий.

2.2 Перечень планируемых результатов обучения при прохождении практики,

В результате изучения дисциплины обучающийся должен обладать следующими компетенциями или их частями. Компетенции и индикаторы их достижения приведены в таблице 1.

Таблица 1 – Перечень компетенций и индикаторов их достижения

Категория (группа) компетенции	Код и наименование компетенции	Код и наименование индикатора достижения компетенции
Универсальные компетенции	УК-11 Способен формировать нетерпимое отношение к коррупционному поведению	УК-11.У.1 уметь определять свою гражданскую позицию и нетерпимое отношение к коррупционному поведению УК-11.В.1 владеть навыками противодействия различным формам коррупционного поведения
Общепрофессиональные компетенции	ОПК-1 Способен применять естественнонаучные и общеинженерные знания, методы математического анализа и моделирования, теоретического и экспериментального исследования для решения инженерных задач профессиональной	ОПК-1.У.1 уметь применять знания в области математических и естественных наук (в том числе общеинженерного блока) для решения практических задач в профессиональной деятельности ОПК-1.У.2 уметь проводить математические расчеты и математический анализ в профессиональной деятельности

	деятельности	
Общепрофессиональные компетенции	ОПК-2 Способен понимать принципы работы современных информационных технологий и использовать их для решения задач профессиональной деятельности	ОПК-2.3.1 знать современные информационные технологии для решения типовых задач профессиональной деятельности ОПК-2.У.1 уметь применять программные средства для решения типовых задач профессиональной деятельности
Общепрофессиональные компетенции	ОПК-3 Способен разрабатывать нормативно-техническую документацию, связанную с профессиональной деятельностью	ОПК-3.3.1 знать нормативно-техническую документацию, связанную с профессиональной деятельностью ОПК-3.У.1 уметь разрабатывать техническую документацию по профессиональной деятельности в соответствии со стандартами, нормами и правилами ОПК-3.В.1 владеть навыками применения стандартов, норм и правил в профессиональной деятельности
Общепрофессиональные компетенции	ОПК-8 Способен проводить динамические расчеты систем управления летательными аппаратами, применять методики математического и полунатурного моделирования динамических систем "подвижный объект - система управления (система ориентации, стабилизации, навигации, управления движением)"	ОПК-8.3.1 знать математический аппарат и методики расчета динамических характеристик систем управления летательными аппаратами; специализированные программные продукты анализа и синтеза динамических систем; методики математического и полунатурного моделирования комплекса "подвижный объект - система управления ОПК-8.У.1 уметь выполнять динамические расчеты, связанные с проектированием систем управления летательными аппаратами; решать задачи синтеза и анализа динамических систем, используя методики математического и полунатурного моделирования ОПК-8.В.1 владеть навыками решения практических задач, связанных с анализом и синтезом систем управления летательными аппаратами
Профессиональные компетенции	ПК-1 Способен координировать разработки деталей	ПК-1.3.1 знать основы проектирования и расчета элементов и узлов приборов и систем ориентации, навигации и

	и узлов приборов ориентации, навигации и стабилизации летательных аппаратов	стабилизации летательных аппаратов ПК-1.У.1 уметь выполнять необходимые расчеты, связанные с проектированием элементов и узлов приборов и систем ориентации, навигации и стабилизации летательных аппаратов ПК-1.В.1 владеть методиками проектирования, в том числе с использованием компьютерных технологий
Профессиональные компетенции	ПК-2 Способен координировать и участвовать в разработке проектов приборов ориентации, навигации и стабилизации летательных аппаратов и их составных частей	ПК-2.3.1 знать основы проектирования, конструирования и производства приборов ориентации, навигации и стабилизации летательных аппаратов; виды проектной документации
Профессиональные компетенции	ПК-3 Способен разрабатывать проектно-конструкторскую и эксплуатационную документацию и координировать процесс ее разработки	ПК-3.3.1 знать современные системы автоматизированного проектирования, системы трехмерного моделирования и электронного документооборота ПК-3.В.1 владеть навыками комплексного проектирования с использованием современных систем автоматизированного проектирования

3. Место практики в структуре образовательной программы

Прохождение практики базируется на знаниях и умениях, ранее приобретенных студентами при изучении следующих дисциплин:

1. Физика;
2. Математика;
3. Прикладная механика;
4. Электротехника;
5. Электроника;
6. Специальные электрические машины;
7. Метрология, стандартизация и сертификация;
8. Технология приборостроения;
9. Гироскопические приборы и системы;
10. Элементы гироскопических приборов и систем;
11. Расчет и синтез гироскопических приборов;
12. Систем управления летательными аппаратами;
13. Основы автоматизированного проектирования;
14. Проектирование приборов и систем;

15. Основы схемотехники гиросприборов и систем;
16. Элементы гироскопических приборов и систем;
17. Гироскопические приборы и системы;

Результаты обучения, полученные при прохождении практики, имеют как самостоятельное значение и используются при изучении следующих дисциплин, а также для подготовки к государственной итоговой аттестации:

1. Систем управления летательными аппаратами;
2. Основы схемотехники гиросприборов и систем;
3. Микромеханические инерциальные чувствительные элементы;
4. Микросистемы ориентации и навигации;
5. Надежность приборов и систем.

4. Объем и продолжительность практики

Объем и продолжительность практики представлены в таблице 2.

Таблица 2 – Объем и продолжительность практики

Номер семестра	Трудоемкость, (ЗЕ)	Продолжительность практики в неделях (академ. часах ¹)	Практическая подготовка, (академ. час)
1	2	3	4
8	6	4	160
Общая трудоемкость практики, ЗЕ	6	4	160

Промежуточная аттестация по практике проводится в виде дифференцированного зачета.

5. Содержание практики

График прохождения практики приведен в таблице 3.

Таблица 3 – График прохождения практики

№ этапа	Содержание этапов прохождения практики
1	Выдача индивидуального задания. Инструктаж по технике безопасности
2	Обзорные лекции по программным средствам автоматизации научных исследований и проектировании
3	Выполнение индивидуального задания
3.1	Составление плана разработки. Выбор определяющих решений.
3.2	Разработка программы решения индивидуального задания и ее верификация
3.3	Выполнение модельных экспериментов
3.4	Анализ полученных данных
4	Оформление отчета по практике и подготовка презентации доклада

6. Форма отчетности по практике

Промежуточная аттестация по практике осуществляется путем защиты отчетов, составляемых обучающимися по итогам практики. Отчет по практике составляется в соответствии с РДО ГУАП. СМК 3.161.

7. Оценочные средства для проведения промежуточной аттестации

7.1. Состав оценочных средств приведен в таблице 4.

Таблица 4 – Состав фонда оценочных средств для промежуточной аттестации по практике

Вид промежуточной аттестации	Перечень оценочных средств
Дифференцированный зачет	Экспертная оценка преподавателем отчета и результаты защиты отчета
	Требования к оформлению отчета по практике
	Соответствие результатов требованиям индивидуального задания

7.2. Аттестация по итогам практики проводится руководителем практики от ГУАП в форме дифференцированного зачета в порядке, предусмотренном локальными нормативными актами ГУАП и в соответствии с критериями оценки уровня сформированности компетенций п.7.3 настоящей программы.

7.3. Для оценки критериев уровня сформированности (освоения) компетенций обучающимися применяется 5-балльная шкала, которая приведена в таблице 5. В течение семестра может использоваться 100-балльная шкала модульно-рейтинговой системы Университета, правила использования которой, установлены соответствующим локальным нормативным актом ГУАП.

Таблица 5 – Шкала оценки критериев уровня сформированности компетенций

Оценка компетенции	Характеристика сформированных компетенций
5-балльная шкала	
«отлично»	<ul style="list-style-type: none"> – обучающийся глубоко и всесторонне усвоил материал при прохождении практики; – уверенно, логично, последовательно и грамотно его излагает; – делает выводы и обобщения; – содержание отчета по практике обучающегося полностью соответствует требованиям к нему; – обучающийся соблюдает требования к оформлению отчета по практике; – обучающийся четко выделяет основные результаты своей профессиональной деятельности; – обучающийся ясно и аргументировано излагает материал; – присутствует четкость в ответах обучающегося на поставленные вопросы; – обучающийся точно и грамотно использует профессиональную терминологию при защите отчета по

Оценка компетенции	Характеристика сформированных компетенций
5-балльная шкала	
	практике.
«хорошо»	<ul style="list-style-type: none"> – обучающийся глубоко и всесторонне усвоил материал при прохождении практики; – уверенно, логично, последовательно и грамотно его излагает; – делает выводы и обобщения; – содержание отчета по практике обучающегося полностью соответствует требованиям к нему; – обучающийся соблюдает требования к оформлению отчета по практике; – обучающийся выделяет основные результаты своей профессиональной деятельности; – обучающийся аргументировано излагает материал; – присутствует четкость в ответах обучающегося на поставленные вопросы; – обучающийся грамотно использует профессиональную терминологию при защите отчета по практике.
«удовлетворительно»	<ul style="list-style-type: none"> – обучающийся усвоил материал при прохождении практики; – не четко излагает его и делает выводы; – содержание отчета по практике обучающегося не полностью соответствует требованиям к нему; – обучающийся не до конца соблюдает требования к оформлению отчета по практике; – обучающийся недостаточно точно выделяет основные результаты своей профессиональной деятельности; – обучающийся аргументировано излагает материал; – присутствует четкость в ответах обучающегося на поставленные вопросы; – обучающийся не использует профессиональную терминологию при защите отчета по практике.
«неудовлетворительно»	<ul style="list-style-type: none"> – обучающийся не усвоил материал при прохождении практики; – содержание отчета по практике обучающегося не соответствует требованиям к нему; – обучающийся не соблюдает требования к оформлению отчета по практике; – обучающийся не может выделить основные результаты своей профессиональной деятельности; – обучающийся не может аргументировано излагать материал; – отсутствует четкость в ответах обучающегося на поставленные вопросы; – обучающийся не может использовать профессиональную терминологию при защите отчета по практике.

7.4. Перечень вопросов для оценки индикаторов достижения компетенций и уровня сформированности компетенций по соответствующему виду и типу практики представлен в таблице 6 (при наличии).

№ п/п	Перечень вопросов для оценки индикаторов достижения компетенций и уровня сформированности компетенций	Код компетенции	Код индикатора
	Не предусмотрено		

7.5. Методические материалы, определяющие процедуры оценивания знаний, умений, навыков и (или) опыта деятельности, характеризующих этапы формирования компетенций:

- МДО ГУАП. СМК 3.165 «Методические рекомендации о разработке фонда оценочных средств образовательных программ высшего образования»;
- МДО ГУАП. СМК 2.77 «Положение о модульно–рейтинговой системе оценки качества учебной работы обучающихся в ГУАП».

–

8. Перечень печатных и электронных учебных изданий и электронных образовательных ресурсов информационно-телекоммуникационной сети «Интернет»

8.1. Печатные и электронные учебные издания

Перечень печатных и электронных учебных изданий, необходимой для проведения практики, приведен в таблице 7.

Таблица 7 – Перечень печатных и электронных учебных изданий

Шифр	Библиографическая ссылка / URL адрес	Количество экземпляров в библиотеке
	Перечень учебной литературы, необходимой для проведения практики формируется индивидуально для каждого студента или группы студентов руководителями практики от ГУАП и принимающей организации, исходя и специфики решаемых задач и профиля предприятия с учетом имеющихся фондов литературы ГУАП и предприятия.	

8.2. Перечень ресурсов информационно-телекоммуникационной сети ИНТЕРНЕТ, необходимых для освоения дисциплины

Перечень ресурсов информационно-телекоммуникационной сети ИНТЕРНЕТ, необходимых для освоения дисциплины приведен в таблице 8

Таблица 8 – Перечень ресурсов информационно-телекоммуникационной сети ИНТЕРНЕТ, необходимых для освоения дисциплины

URL адрес	Наименование
	Электронные ресурсы библиотеки ГУАП

9. Перечень информационных технологий, используемых при осуществлении образовательного процесса по дисциплине

9.1. Перечень программного обеспечения

Перечень используемого программного обеспечения представлен в таблице 9.

Таблица 9 – Перечень программного обеспечения

№ п/п	Наименование
	Матлаб, Маткад, ПО предприятия

9.2 Перечень информационно-справочных систем

Перечень используемых информационно-справочных систем представлен в таблице 11.

Таблица 11 – Перечень информационно-справочных систем

№ п/п	Наименование
	Не предусмотрено

10. Материально-техническая база, необходимая для проведения практики

Состав материально-технической базы представлен в таблице 12.

Таблица 12 – Состав материально-технической базы

№ п/п	Наименование материально–технической базы
1	Учебные и научные лаборатории кафедры №13
2	Конструкторские и технологические отделы и бюро предприятия

Лист внесения изменений в рабочую программу дисциплины

Дата внесения изменений и дополнений. Подпись внесшего изменения	Содержание изменений и дополнений	Дата и № протокола заседания кафедры	Подпись зав. кафедрой