

МИНИСТЕРСТВО НАУКИ И ВЫСШЕГО ОБРАЗОВАНИЯ РОССИЙСКОЙ  
ФЕДЕРАЦИИ  
федеральное государственное автономное образовательное учреждение высшего  
образования  
"САНКТ-ПЕТЕРБУРГСКИЙ ГОСУДАРСТВЕННЫЙ УНИВЕРСИТЕТ  
АЭРОКОСМИЧЕСКОГО ПРИБОРОСТРОЕНИЯ"

Кафедра № 63


УТВЕРЖДАЮ

Руководитель направления

доц., к.т.н.

(должность, уч. степень, звание)

С.Г. Бурлуцкий



(инициалы, фамилия)

(подпись)

«24» июня 2021 г

РАБОЧАЯ ПРОГРАММА ДИСЦИПЛИНЫ

«Иностранный язык (профессиональный)»

(Наименование дисциплины)

Код направления подготовки/ специальности	25.03.01
Наименование направления подготовки/ специальности	Техническая эксплуатация летательных аппаратов и двигателей
Наименование направленности	Эксплуатация и испытания авиационной и космической техники
Форма обучения	очная

Санкт-Петербург– 2021

Лист согласования рабочей программы дисциплины

Программу составил (а)

к. ф. н., доц.

(должность, уч. степень, звание)



25.05.2021

(подпись, дата)

Е. Ю. Дубинина

(инициалы, фамилия)

Программа одобрена на заседании кафедры № 63

«25» мая 2021г., протокол № 8

Заведующий кафедрой № 63

к. ф. н., доц.

(уч. степень, звание)



25.05.2021

(подпись, дата)

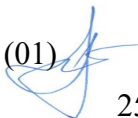
М.А. Чиханова

(инициалы, фамилия)

Ответственный за ОП ВО 25.03.01(01)

доц.,к.т.н.

(должность, уч. степень, звание)



25.05.2021

(подпись, дата)


С.Г. Бурлуцкий

(инициалы, фамилия)

Заместитель директора института №1 по методической работе

ст.преп.

(должность, уч. степень, звание)



25.05.2021

(подпись, дата)

В.Е. Таратун

(инициалы, фамилия)

## Аннотация

Дисциплина «Иностранный язык (профессиональный)» входит в образовательную программу высшего образования – программу бакалавриата по направлению подготовки/ специальности 25.03.01 «Техническая эксплуатация летательных аппаратов и двигателей» направленности «Эксплуатация и испытания авиационной и космической техники». Дисциплина реализуется кафедрой «№63».

Дисциплина нацелена на формирование у выпускника следующих компетенций:

УК-4 «Способен осуществлять деловую коммуникацию в устной и письменной формах на государственном языке Российской Федерации и иностранном(ых) языке(ах)»

Содержание дисциплины охватывает круг вопросов, связанных с достижением практических навыков владения профессиональным иностранным языком в различных видах речевой деятельности, которые дают возможность: 1) Принимать участие в беседе на профессиональные и общие темы в ситуациях официального общения. 2) Читать оригинальную литературу по специальности для извлечения необходимой информации, используя для этого различные виды чтения (просмотровое, изучающее, поисковое, ознакомительное).

Требования к усвоению дисциплины предъявляются в соответствии с критериями, разработанными Советом Европы по общеевропейским компетенциям владения иностранным языками (“Common European Framework of Reference: Learning, Teaching, Assessment”). В результате обучения студент должен знать лексический и грамматический материал на уровне свободного владения (Proficient User) - C1 – уровень профессионального владения (Effective Operational Proficiency):

Владеть широким спектром языковых средств, позволяющим ясно, свободно и в рамках соответствующего стиля выражать любые свои мысли на большое количество тем (общих, профессиональных, повседневных), не ограничиваясь в выборе содержания высказывания.

Постоянно поддерживать высокий уровень грамматической правильности: ошибки редки, практически незаметны и при появлении немедленно исправляются.

Уметь отобрать подходящее выражение из широкого арсенала средств ведения дискурса и использовать его вначале своего высказывания с тем, чтобы получить слово, сохранить позицию говорящего за собой или умело - связать свою реплику с репликами собеседников, продолжив обсуждение темы.

Уметь строить ясное, не прерываемое паузами, правильно организованное высказывание, показывающее уверенное владение организационными структурами, служебными частями речи и другими средствами связности.

Понимать практически любое устное или письменное сообщение, уметь составить связный текст, опираясь на несколько устных и письменных источников.

Преподавание дисциплины предусматривает следующие формы организации учебного процесса: *практические занятия и самостоятельная работа студента.*

Программой дисциплины предусмотрены следующие виды контроля: текущий контроль успеваемости, промежуточная аттестация в форме экзамена.

Общая трудоемкость освоения дисциплины составляет 3 зачетных единицы, 108 часов.

Язык обучения по дисциплине русский/английский, немецкий, французский.

## 1. Перечень планируемых результатов обучения по дисциплине

### 1.1. Цели преподавания дисциплины

Цель обучения профессиональному иностранному языку в магистратуре заключается в формировании у магистранта способности и готовности к межкультурной коммуникации (устной и письменной) на иностранном языке в рамках своей профессиональной деятельности.

По завершению освоения данной дисциплины магистр должен обладать способностью свободно пользоваться иностранными языками как средством профессионального общения, а также владеть навыками публичной и научной речи на иностранном языке.

1.2. Дисциплина входит в состав обязательной части образовательной программы высшего образования (далее – ОП ВО).

1.3. Перечень планируемых результатов обучения по дисциплине, соотнесенных с планируемыми результатами освоения ОП ВО.

В результате изучения дисциплины обучающийся должен обладать следующими компетенциями или их частями. Компетенции и индикаторы их достижения приведены в таблице 1.

Таблица 1 – Перечень компетенций и индикаторов их достижения

Категория (группа) компетенции	Код и наименование компетенции	Код и наименование индикатора достижения компетенции
Универсальные компетенции	УК-4 Способен осуществлять деловую коммуникацию в устной и письменной формах на государственном языке Российской Федерации и иностранном(ых) языке(ах)	УК-4. 3.1 знать принципы построения устного и письменного высказывания на государственном языке Российской Федерации и иностранном(ых) языке(ах); правила и закономерности деловой устной и письменной коммуникации, в том числе в цифровой среде УК-4. У.1 уметь осуществлять деловую коммуникацию в устной и письменной формах на государственном языке Российской Федерации и иностранном(ых) языке(ах), в том числе с использованием цифровых средств УК-4. В.1 владеть навыками деловых коммуникаций в устной и письменной форме на русском и иностранном языке(ах), в том числе с использованием цифровых средств

## 2. Место дисциплины в структуре ОП

Дисциплина может базироваться на знаниях, ранее приобретенных обучающимися при изучении следующих дисциплин:

- Научно-технический семинар.
- Научно-исследовательская работа.
- Иностранный язык.

Знания, полученные при изучении материала данной дисциплины, имеют как самостоятельное значение, так и могут использоваться при изучении других дисциплин:

- Производственная преддипломная практика.
- Работа над ВКР (магистерская диссертация).

## 3. Объем и трудоемкость дисциплины

Данные об общем объеме дисциплины, трудоемкости отдельных видов учебной работы по дисциплине (и распределение этой трудоемкости по семестрам) представлены в таблице 2.

Таблица 2 – Объем и трудоемкость дисциплины

Вид учебной работы	Всего	Трудоемкость по семестрам
		№4
1	2	3
<b>Общая трудоемкость дисциплины, ЗЕ/ (час)</b>	3/ 108	3/ 108
<b>Из них часов практической подготовки</b>		
<b>Аудиторные занятия, всего час.</b>	34	34
в том числе:		
лекции (Л), (час)		
практические/семинарские занятия (ПЗ), (час)	34	34
лабораторные работы (ЛР), (час)		
курсовой проект (работа) (КП, КР), (час)		
экзамен, (час)	36	36
<b>Самостоятельная работа, всего (час)</b>	38	38
<b>Вид промежуточной аттестации:</b> зачет, дифф. зачет, экзамен (Зачет, Дифф. зач, Экз.**)	Экз.	Экз.

Примечание: \*\* кандидатский экзамен

#### 4. Содержание дисциплины

4.1. Распределение трудоемкости дисциплины по разделам и видам занятий.

Разделы, темы дисциплины и их трудоемкость приведены в таблице 3.

Таблица 3 – Разделы, темы дисциплины, их трудоемкость

Разделы, темы дисциплины	Лекции (час)	ПЗ (СЗ) (час)	ЛР (час)	КП (час)	СРС (час)
Семестр 4					
<b>Раздел 1. Причины, по которым мы изучаем вопросы изучения качеством.</b>					
Тема 1.1. Коррекция и развитие навыков продуктивного использования основных грамматических форм и конструкций.		8			8
Тема 1.2. Структурная, смысловая и коммуникативная целостность текста.		10			12
Тема 1.3. Развитие общей и коммуникативной компетенции (чтение и извлечение информации из профессионально-ориентированных текстов)		16			18
Итого в семестре:		34			38
Итого		34			38

Практическая подготовка заключается в непосредственном выполнении обучающимися определенных трудовых функций, связанных с будущей профессиональной деятельностью.

4.2. Содержание разделов и тем лекционных занятий.

Содержание разделов и тем лекционных занятий приведено в таблице 4.

Таблица 4 – Содержание разделов и тем лекционного цикла

Номер раздела	Название и содержание разделов и тем лекционных занятий
	<b>Учебным планом не предусмотрено</b>

## 4.3. Практические (семинарские) занятия

Темы практических занятий и их трудоемкость приведены в таблице 5.

Таблица 5 – Практические занятия и их трудоемкость

№ п/п	Темы практических занятий	Формы практических занятий	Трудоемкость, (час)	Из них практической подготовки, (час)	№ раздела дисциплины
<b>Семестр 48</b>					
1	Развитие грамматических навыков распознавания и понимания форм и конструкций, характерных для конкретного подъязыка и языка делового общения; развитие грамматических навыков использования в речи грамматических форм и конструкций, характерных для устных сообщений по соответствующей специальности.	Письменная практика, аналитическое чтение, внеаудиторное (дополнительное) чтение, извлечение информации из текста	8	8	1
2	Структурная, смысловая и коммуникативная целостность текста.	Письменная практика, аналитическое чтение, внеаудиторное (дополнительное) чтение, извлечение информации из текста	10	10	1
3	Развитие общей и коммуникативной компетенции (чтение и извлечение информации из	Письменная практика, аналитическое чтение, внеаудиторное (дополнительное)	16	16	1

	профессионально-ориентированных текстов)	чтение, извлечение информации из текста			
Всего			34		

#### 4.4. Лабораторные занятия

Темы лабораторных занятий и их трудоемкость приведены в таблице 6.

Таблица 6 – Лабораторные занятия и их трудоемкость

№ п/п	Наименование лабораторных работ	Трудоемкость, (час)	Из них практической подготовки, (час)	№ раздела дисциплины
Учебным планом не предусмотрено				
Всего				

#### 4.5. Курсовое проектирование/ выполнение курсовой работы

Учебным планом не предусмотрено

#### 4.6. Самостоятельная работа обучающихся

Виды самостоятельной работы и ее трудоемкость приведены в таблице 7.

Таблица 7 – Виды самостоятельной работы и ее трудоемкость

Вид самостоятельной работы	Всего, час	Семестр 4, час
1	2	3
Изучение теоретического материала дисциплины (ТО)	10	10
Курсовое проектирование (КП, КР)		
Расчетно-графические задания (РГЗ)		
Выполнение реферата (Р)		
Подготовка к текущему контролю успеваемости (ТКУ)	4	4
Домашнее задание (ДЗ)		20
Контрольные работы заочников (КРЗ)	20	
Подготовка к промежуточной аттестации (ПА)	4	4
Всего:	38	38

#### 5. Перечень учебно-методического обеспечения

для самостоятельной работы обучающихся по дисциплине (модулю)

Учебно-методические материалы для самостоятельной работы обучающихся указаны в п.п. 7–11.

#### 6. Перечень печатных и электронных учебных изданий

Перечень печатных и электронных учебных изданий приведен в таблице 8.

Таблица 8– Перечень печатных и электронных учебных изданий

Шифр/ URL адрес	Библиографическая ссылка	Количество экземпляров в библиотеке (кроме электронных экземпляров)
Х Г 17	Английский язык. Грамматика : учебное пособие : в 2 ч. ч. 1 / О. В. Злобина, М. Н. Павлова, Д. Р. Пинтверите ; ред. О. В. Злобина ; С.-Петерб. гос. ун-т аэрокосм. приборостроения. - Санкт-Петербург : Изд-во ГУАП, 2018. - 87 р. - ISBN 978-5-8088-1417-2	ФУК (Г) – 10, электронная версия ( <a href="http://lib.aanet.ru/">http://lib.aanet.ru/</a> )
8А 3-68	Английский язык. Грамматика : учебное пособие : в 2 ч. ч. 2 / О. В. Злобина, М. Н. Павлова, Д. Р. Пинтверите ; ред. О. В. Злобина ; С.-Петерб. гос. ун-т аэрокосм. приборостроения. - Санкт-Петербург : Изд-во ГУАП, 2018. - 76 р. - ISBN 978-5-8088-1419-6	ФУК (Г) – 10, электронная версия ( <a href="http://lib.aanet.ru/">http://lib.aanet.ru/</a> )
8А Г 12	Английский язык : практикум по письменному переводу : в 2 ч. ч. 1 / А. Ш. Габдуллина ; С.-Петерб. гос. ун-т аэрокосм. приборостроения. - Санкт-Петербург : Изд-во ГУАП, 2020. - 64 р.	ФУК (Г) – 5, электронная версия ( <a href="http://lib.aanet.ru/">http://lib.aanet.ru/</a> )
8А Г 12	Английский язык : практикум по письменному переводу : в 2 ч. ч. 2 / А. Ш. Габдуллина ; С.-Петерб. гос. ун-т аэрокосм. приборостроения. - Санкт-Петербург : Изд-во ГУАП, 2020. - 71 р.	ФУК (Г) – 5, электронная версия ( <a href="http://lib.aanet.ru/">http://lib.aanet.ru/</a> )
<a href="https://urait.ru/bcode/450827">https://urait.ru/bcode/450827</a>	Бутенко, Е. Ю. Английский язык для ИТ-направлений (В1–В2). IT-English : учебное пособие для вузов / Е. Ю. Бутенко. — 2-е изд., испр. и доп. — Москва : Издательство Юрайт, 2020. — 119 с. — (Высшее образование). — ISBN 978-5-534-07038-5. — Текст : электронный	
<a href="https://e.lanbook.com/book/164808">https://e.lanbook.com/book/164808</a>	Алешугина, Е. А. Профессионально ориентированный английский язык для специалистов в области информационных технологий : учебное пособие / Е. А. Алешугина. — Нижний Новгород : ННГАСУ, 2020. — 104 с. — ISBN 978-5-528-00400-6. — Текст : электронный	
8А К93	Learn to Read Science : Курс английского языка для аспирантов и научных работников / В. Г. Рейнгольд, Н. И. Шахова, В. И. Салистра и др.; Ред. Е. Э. Бреховских, М. Г. Рубцова ; Рос. акад. наук. - 2-е изд., перераб. - М. : Наука, 1993. - 283 с. : рис. - ISBN 5-02-011111-2	СО (БМ) – 4, ФУК (Г) – 25, ХР (КС) - 1
<a href="https://spie.org/samp">https://spie.org/samp</a>	Mack Ch. How to Write a Good Scientific Paper.	



<a href="#">les/9781510619142.pdf</a>		
<a href="https://whitcraftlearningsolutions.com">https://whitcraftlearningsolutions.com</a>	MLA-Formatting-and-Style-Guide.pdf	
<a href="https://style.mla.org/mla-format/">https://style.mla.org/mla-format/</a>	MLA Style and Format Guide	
<a href="https://apastyle.apa.org/style-grammar-guidelines/paper-format/Using MLA Format">https://apastyle.apa.org/style-grammar-guidelines/paper-format/Using MLA Format</a>	APA Publication Manual	
8Н Я 58	Ямшанова, В. А. Алгоритмическая грамматика немецкого языка : Слово. Словосочетание. Предложение. Текст: учебное пособие / В. А. Ямшанова; С.-Петерб. гос. ун-т аэрокосм. приборостроения. - Санкт-Петербург: Изд-во ГУАП, 2019. - 217 с. : табл., схемы. - ISBN 978-5-8088-1408-0	ФО Гастелло (5)
<a href="https://urait.ru/bcode/470471">https://urait.ru/bcode/470471</a>	Ивлева, Г. Г. Справочник по грамматике немецкого языка: учебное пособие для вузов / Г. Г. Ивлева. — 2-е изд., испр. и доп. — Москва: Издательство Юрайт, 2021. — 163 с. — (Высшее образование). — ISBN 978-5-534-12061-5	
<a href="https://urait.ru/bcode/471268">https://urait.ru/bcode/471268</a>	Зими́на, Л. И. Немецкий язык (A1–A2) : учебное пособие для вузов / Л. И. Зими́на, И. Н. Мирославская. — 3-е изд., испр. и доп. — Москва : Издательство Юрайт, 2021. — 139 с. — (Высшее образование). — ISBN 978-5-534-08608-9	
<a href="https://urait.ru/bcode/475000">https://urait.ru/bcode/475000</a>	Аверина, А. В. Грамматика немецкого языка (B1) : учебник для вузов / А. В. Аверина, О. А. Кострова. — Москва : Издательство Юрайт, 2021. — 449 с. — (Высшее образование). — ISBN 978-5-534-09238-7	
<a href="https://urait.ru/bcode/475905">https://urait.ru/bcode/475905</a>	Родин, О. Ф. Страноведение. Федеративная Республика Германия : учебное пособие для среднего профессионального образования / О. Ф. Родин. — 3-е изд., испр. и доп. — Москва : Издательство Юрайт, 2021. — 269 с. — (Профессиональное образование). — ISBN 978-5-534-12315-9.	
<a href="https://www.studentlibrary.ru/book/ISBN9785927533237.html">https://www.studentlibrary.ru/book/ISBN9785927533237.html</a>	Автандилова, Е. М. Французский язык для бакалавров первого курса заочной формы обучения : учебное пособие / Е. М. Автандилова, С. М. Кравцов. - Ростов н/Д : ЮФУ, 2019. - 214 с. - ISBN 978-5-9275-3323-7.	
<a href="https://e.lanbook.com/book/152392">https://e.lanbook.com/book/152392</a>	Андреянова, Л. Н. Renforcez vos compétences en français! Закрепите свои знания во французском языке!: учебное пособие / Л. Н. Андреянова. — Новосибирск : НГТУ, 2019. — 67 с. — ISBN 978-5-7782-4067-4.	
<a href="https://e.lanbook.c">https://e.lanbook.c</a>	Соловьёва, М. Б. Пособие по техническому	

om/book/157050	переводу: лазерная и робототехника (французский язык) : учебное пособие / М. Б. Соловьёва, У. В. Четкарёва. — Санкт-Петербург : БГТУ "Военмех" им. Д.Ф. Устинова, 2019. — 48 с.	
<a href="https://e.lanbook.com/book/159815">https://e.lanbook.com/book/159815</a>	Федоринов, А. В. Иностранный язык для обучающихся по электротехническим направлениям подготовки : учебное пособие / А. В. Федоринов. — Оренбург : ОГУ, 2018. — 184 с. — ISBN 978-5-7410-2085-2.	
<a href="https://znanium.com/catalog/product/1581839">https://znanium.com/catalog/product/1581839</a>	Словарь технических терминов (с переводом на английский, французский, испанский, китайский, арабский языки) : словарь / авт.-сост. Н. В. Габдреева, Р. М. Светлова, А. В. Агеева [и др.]. - 2-е изд., стер. - Москва : Флинта, 2017. - 198 с. - ISBN 978-5-9765-2977-9.	

#### 7. Перечень электронных образовательных ресурсов информационно-телекоммуникационной сети «Интернет»

Перечень электронных образовательных ресурсов информационно-телекоммуникационной сети «Интернет», необходимых для освоения дисциплины приведен в таблице 9.

Таблица 9 – Перечень электронных образовательных ресурсов информационно-телекоммуникационной сети «Интернет»

URL адрес	Наименование
<a href="http://www.alleng.ru/english/test.htm">www.alleng.ru/english/test.htm</a>	Информационный ресурс. Актуальная информация. Материалы имеют пометку о степени сложности (простой, средней сложности и высокой). Есть тесты и викторины. Много аудио-материалов. Учебники и словари английского, немецкого и французского языков
<a href="http://www.englishtips.org">www.englishtips.org</a>	Информационный ресурс на английском языке
<a href="http://www.classes.ru">www.classes.ru</a>	Учебники для чтения на сайте (все языки)
<a href="http://www.computerlanguage.com">www.computerlanguage.com</a> <a href="https://www.computerhope.com/">https://www.computerhope.com/</a>	Словари компьютерных терминов на английском языке
<a href="https://perfekt.ru/dictionaries/tech.html">https://perfekt.ru/dictionaries/tech.html</a>	Англо-русский словарь технических терминов
<a href="https://herdingcode.com/">https://herdingcode.com/</a> <a href="https://www.se-radio.net/">https://www.se-radio.net/</a>	Подкасты для программистов на разные темы
<a href="https://www.ted.com/talks?sort=newest&amp;topics%5B%5D=engineering">https://www.ted.com/talks?sort=newest&amp;topics%5B%5D=engineering</a>	Видео-лекции известных инженеров
<a href="https://standards.ieee.org/standard/">https://standards.ieee.org/standard/</a>	Стандарты IEEE
<a href="https://owl.purdue.edu/owl/research_and_citation/mla_style/">https://owl.purdue.edu/owl/research_and_citation/mla_style/</a>	Стандарт MLA
<a href="https://apastyle.apa.org">https://apastyle.apa.org</a>	Стандарт APA
<a href="http://elibrary.ru/project_risc.asp">http://elibrary.ru/project_risc.asp</a> (особенно: <a href="http://elibrary.ru/manual_elibrary_for_user.pdf">http://elibrary.ru/manual_elibrary_for_user.pdf</a> ).	Российский индекс научного цитирования (РИНЦ)

<a href="http://www.e-library.ru">http://www.e-library.ru</a>	научная Электронная Библиотека
<a href="https://www.springer.com/">https://www.springer.com/</a>	Научные публикации издательства Springer
<a href="https://www.researchgate.net/topic/">https://www.researchgate.net/topic/</a>	Научные публикации Researchgate
<a href="https://www.lingvolive.com/">https://www.lingvolive.com/</a>	Словарь АБВУ Lingvo Live
<a href="http://www.wikiwand.com/de/Luft-und_Raumfahrttechnik">www.wikiwand.com/de/Luft-und_Raumfahrttechnik</a>	Статьи по аэрокосмическому приборостроению на немецком языке
<a href="http://www.luftfahrtportal.de/luftfahrt-themen/luftfahrtgeschichte.html">www.luftfahrtportal.de/luftfahrt-themen/luftfahrtgeschichte.html</a>	Портал по аэрокосмическому приборостроению на немецком языке
<a href="http://www.dlr.de/DE/Home/home_node.html">www.dlr.de/DE/Home/home_node.html</a>	Интернет-сайт немецкого центра по аэрокосмическому приборостроению на немецком, английском языках с новостями и научными статьями по аэрокосмическому приборостроению
<a href="http://www.klett.de">http://www.klett.de</a>	Учебники немецкого языка издательства Klett для изучающих немецкий язык и для учителей. Есть онлайн-упражнения с ключами и pdf-файлы с материалами из учебника. Можно зарегистрироваться и получить статус Premium с большими возможностями для использования сайта.
<a href="http://www.derdiedaf.com">www.derdiedaf.com</a>	Приложения и инструментарий для проведения занятий по немецкому языку как иностранному и второму языку
<a href="http://www.slovari.ru/">http://www.slovari.ru/</a>	Словари русского языка: электронные словари онлайн. Грамматика. Служба русского языка
<a href="http://www.polarfle.com">http://www.polarfle.com</a>	Французский язык. Традиционные упражнения.
<a href="http://www.dialang.org">http://www.dialang.org</a>	Тест Европейского проекта на знание различных языков (14), содержит педагогические советы.
<a href="http://www.iik-duesseldorf.de">www.iik-duesseldorf.de</a>	Немецкий как иностранный для учебы и работы; онлайн-курсы немецкого и английского языков
<a href="http://www.books.google.ru">www.books.google.ru</a>	Книги, учебники и специализированная литература, в т.ч. на немецком языке
<a href="http://www.lemonde.fr/">http://www.lemonde.fr/</a> <a href="http://www.lexpress.fr/">http://www.lexpress.fr/</a> <a href="http://www.humanite.fr/">http://www.humanite.fr/</a> <a href="http://www.ifspb.com/">http://www.ifspb.com/</a> <a href="http://www.alleng.ru">www.alleng.ru</a> <a href="http://www.francuzskiy.fr">http://www.francuzskiy.fr</a> <a href="http://baihou.ru/ef">http://baihou.ru/ef</a>	ежедневное французское издание еженедельное французское издание ежедневное французское издание сайт Французского института в Петербурге сайты для изучающих французский язык
<a href="http://www.xn--80aac4bir7b.xn--p1ai/">http://www.xn--80aac4bir7b.xn--p1ai/</a>	Французско-русский технический словарь Новый французско-русский политехнический словарь

## 8. Перечень информационных технологий

8.1. Перечень программного обеспечения, используемого при осуществлении образовательного процесса по дисциплине.

Перечень используемого программного обеспечения представлен в таблице 10.

Таблица 10– Перечень программного обеспечения

№ п/п	Наименование
1.	Операционная система: Microsoft® Windows® Vista Business Russian Тип лицензии: Academic Номер лицензии 44260430
2.	Офис: Microsoft® Office Professional Plus 2007 Russian Тип лицензии: Academic Номер лицензии 44260430

8.2. Перечень информационно-справочных систем,используемых при осуществлении образовательного процесса по дисциплине

Перечень используемых информационно-справочных систем представлен в таблице 11.

Таблица 11– Перечень информационно-справочных систем

№ п/п	Наименование
1	Электронно-библиотечная система Лань URL: <a href="https://e.lanbook.com/">https://e.lanbook.com/</a>
2	Электронно-библиотечная система Znanium URL: <a href="https://znanium.com/">https://znanium.com/</a>
3	Информационно-правовой портал ГАРАНТ.РУ URL: <a href="http://www.garant.ru/">http://www.garant.ru/</a>
4	Правовая поддержка КОНСУЛЬТАНТПЛЮС URL: <a href="http://www.consultant.ru">http://www.consultant.ru</a>

## 9. Материально-техническая база

Состав материально-технической базы, необходимой для осуществления образовательного процесса по дисциплине, представлен в таблице12.

Таблица 12 – Состав материально-технической базы

№ п/п	Наименование составной части материально-технической базы	Номер аудитории (при необходимости)
1	Аудитория для практических занятий Компьютерный класс	Аудитория укомплектована специализированной мебелью, техническими средствами обучения, служащими для представления учебной информации большой аудитории
2	Аудитории общего пользования (для групповых и индивидуальных консультаций, текущего контроля и промежуточной аттестации)	Аудитория укомплектована специализированной мебелью, техническими средствами обучения, служащими для предоставления учебной информации большой аудитории
3	Библиотека, Интернет-класс ГУАП (для самостоятельной работы)	Помещения укомплектованы специализированной мебелью, оснащены компьютерной техникой с возможностью подключения к сети «Интернет» и обеспечено доступом в электронную

	информационно-образовательную среду ГУАП
--	---

## 10. Оценочные средства для проведения промежуточной аттестации

10.1. Состав оценочных средств для проведения промежуточной аттестации обучающихся по дисциплине приведен в таблице 13.

Таблица 13 – Состав оценочных средств для проведения промежуточной аттестации

Вид промежуточной аттестации	Перечень оценочных средств
Экзамен	Список вопросов к экзамену.

10.2. В качестве критериев оценки уровня сформированности (освоения) компетенций обучающимися применяется 5-балльная шкала оценки сформированности компетенций, которая приведена в таблице 14. В течение семестра может использоваться 100-балльная шкала модульно-рейтинговой системы Университета, правила использования которой, установлены соответствующим локальным нормативным актом ГУАП.

Таблица 14 – Критерии оценки уровня сформированности компетенций

Оценка компетенции 5-балльная шкала	Характеристика сформированных компетенций
«отлично» «зачтено»	<ul style="list-style-type: none"> <li>– обучающийся глубоко и всесторонне усвоил программный материал;</li> <li>– уверенно, логично, последовательно и грамотно его излагает;</li> <li>– опираясь на знания основной и дополнительной литературы, тесно привязывает усвоенные научные положения с практической деятельностью направления;</li> <li>– умело обосновывает и аргументирует выдвигаемые им идеи;</li> <li>– делает выводы и обобщения;</li> <li>– свободно владеет системой специализированных понятий.</li> </ul>
«хорошо» «зачтено»	<ul style="list-style-type: none"> <li>– обучающийся твердо усвоил программный материал, грамотно и по существу излагает его, опираясь на знания основной литературы;</li> <li>– не допускает существенных неточностей;</li> <li>– увязывает усвоенные знания с практической деятельностью направления;</li> <li>– аргументирует научные положения;</li> <li>– делает выводы и обобщения;</li> <li>– владеет системой специализированных понятий.</li> </ul>
«удовлетворительно» «зачтено»	<ul style="list-style-type: none"> <li>– обучающийся усвоил только основной программный материал, по существу излагает его, опираясь на знания только основной литературы;</li> <li>– допускает несущественные ошибки и неточности;</li> <li>– испытывает затруднения в практическом применении знаний направления;</li> <li>– слабо аргументирует научные положения;</li> <li>– затрудняется в формулировании выводов и обобщений;</li> <li>– частично владеет системой специализированных понятий.</li> </ul>
«неудовлетворительно» «не зачтено»	<ul style="list-style-type: none"> <li>– обучающийся не усвоил значительной части программного материала;</li> <li>– допускает существенные ошибки и неточности при рассмотрении проблем в конкретном направлении;</li> <li>– испытывает трудности в практическом применении знаний;</li> <li>– не может аргументировать научные положения;</li> <li>– не формулирует выводов и обобщений.</li> </ul>

10.3. Типовые контрольные задания или иные материалы.  
Вопросы (задачи) для экзамена представлены в таблице 15.

Таблица 15 – Вопросы (задачи) для экзамена

№ п/п	Перечень вопросов (задач) для экзамена	Код индикатора
1	Чтение текста и изложение его содержания в форме расширенного резюме. Форма проверки – устное сообщение. Объем исходного текста – 15 тыс.п.зн. Время на подготовку – 30 мин.	УК-4. З.1
2	Устный перевод (с опорой на текст). Объем – 2 тыс.п.зн. Время на подготовку – 10 мин.	УК-4. У.1
3	Беседа по теме научно-исследовательской работы.	УК-4. В.1
4	Чтение текста и извлечение информации из текста профессиональной тематики.	

Вопросы (задачи) для зачета / дифф. зачета представлены в таблице 16.

Таблица 16 – Вопросы (задачи) для зачета / дифф. зачета

№ п/п	Перечень вопросов (задач) для зачета / дифф. зачета	Код индикатора
	Учебным планом не предусмотрено	

Перечень тем для курсового проектирования/выполнения курсовой работы представлены в таблице 17.

Таблица 17 – Перечень тем для курсового проектирования/выполнения курсовой работы

№ п/п	Примерный перечень тем для курсового проектирования/выполнения курсовой работы
	Учебным планом не предусмотрено

Вопросы для проведения промежуточной аттестации в виде тестирования представлены в таблице 18.

Таблица 18 – Примерный перечень вопросов для тестов

№ п/п	Примерный перечень вопросов для тестов	Код индикатора
	Не предусмотрено.	

Перечень тем контрольных работ по дисциплине обучающихся заочной формы обучения, представлены в таблице 19.

Таблица 19 – Перечень контрольных работ

№ п/п	Перечень контрольных работ
	Не предусмотрено

10.4. Методические материалы, определяющие процедуры оценивания индикаторов, характеризующих этапы формирования компетенций, содержатся в локальных нормативных актах ГУАП, регламентирующих порядок и процедуру

проведения текущего контроля успеваемости и промежуточной аттестации обучающихся ГУАП.

## 11. Методические указания для обучающихся по освоению дисциплины

11.1. Методические указания для обучающихся по прохождению практических занятий.

Практическое занятие является одной из основных форм организации учебного процесса, заключающаяся в выполнении обучающимися под руководством преподавателя комплекса учебных заданий с целью усвоения научно-теоретических основ учебной дисциплины, приобретения умений и навыков, опыта творческой деятельности.

Целью практического занятия для обучающегося является привитие обучающимся умений и навыков практической деятельности по изучаемой дисциплине.

Планируемые результаты при освоении обучающимся практических занятий:

- закрепление, углубление, расширение и детализация знаний при решении конкретных задач;
- развитие познавательных способностей, самостоятельности мышления, творческой активности;
- овладение новыми методами и методиками изучения конкретной учебной дисциплины;
- выработка способности логического осмысления полученных знаний для выполнения заданий;
- обеспечение рационального сочетания коллективной и индивидуальной форм обучения.

### Требования к проведению практических занятий

В соответствии с ведущей дидактической целью содержанием практических занятий является решение разного рода задач, в том числе профессиональных. Практические занятия направлены на формирование у студентов профессиональных и практических умений, необходимых для изучения последующих учебных дисциплин: выполнять определенные действия, операции, необходимые в последующей профессиональной деятельности (в процессе курсового проектирования, учебной и производственной (профессиональной) практики, создания выпускной квалификационной работы).

Наряду с формированием умений и навыков в процессе практических занятий обобщаются, систематизируются, углубляются и конкретизируются теоретические знания, вырабатывается способность и готовность использовать теоретические знания на практике, развиваются интеллектуальные умения. При выборе содержания и объема практических занятий следует исходить из сложности учебного материала для усвоения, из внутрипредметных и межпредметных связей, из значимости изучаемых теоретических положений для предстоящей профессиональной деятельности, из того, какое место занимает конкретная работа в процессе формирования целостного представления о содержании учебной дисциплины.

Практические задания могут носить:

- Репродуктивный характер: в этом случае при их выполнении студенты пользуются подробными инструкциями, в которых указаны: цель работы, пояснения (теория, основные характеристики), порядок выполнения работы, таблицы, контрольные вопросы, учебная и специальная литература;

- Частично-поисковый характер: эти работы отличаются тем, что студенты не пользуются подробными инструкциями, им не дан порядок выполнения необходимых действий. Они должны самостоятельно выбрать способы выполнения работы по материалам инструктивной, справочной и другой литературы;

- Поисковый характер: такие работы характеризуются тем, что студенты должны решить новую для них проблему, опираясь на имеющиеся теоретические знания.

При планировании практических занятий необходимо находить оптимальное соотношение репродуктивных, частично-поисковых и поисковых работ, чтобы обеспечить высокий уровень интеллектуальной деятельности.

На практических занятиях могут применяться следующие формы работы:

- Фронтальная - все студенты выполняют одну и ту же работу;
- Групповая - одна и та же работа выполняется группами из 2-5 человек;
- Индивидуальная - каждый студент выполняет индивидуальное задание.

Рекомендуется проведение сквозных практических работ на основе внутрипредметных связей, когда результаты, полученные в одной практической работе, используются при выполнении последующих практических работ по данной дисциплине.

Для повышения эффективности проведения практических и семинарских занятий рекомендуются:

- Разработка рабочих тетрадей, практикумов, учебных комплектов, сопровождающихся методическими указаниями;

- Разработка дифференцированных заданий с учетом индивидуальных особенностей обучающихся;

- Использование в практике преподавания поисковых работ и заданий на проблемной основе;

- Применение коллективных и групповых форм работы, максимальное использование индивидуальных форм с целью повышения ответственности каждого студента за самостоятельное выполнение полного объема работ;

- Проведение практических занятий на повышенном уровне трудности с включением в них заданий, связанных с выбором условий выполнения работы, конкретизацией цели, самостоятельным отбором необходимой информации, с поиском мировоззренческого и нравственного выбора.

- Подбор дополнительных заданий для студентов, работающих в более быстром темпе, для эффективного использования времени, отводимого на занятия и т.д.;

- Разработка заданий для автоматизированного тестового контроля подготовленности студентов к занятиям.

Порядок подготовки практического занятия

- Изучение требований программы дисциплины,
- Формулировка цели и задач практического занятия,
- Разработка плана проведения практического занятия,
- Отбор содержания практического занятия (подбор заданий, вопросов),
- Обеспечение практического занятия методическими материалами, техническими средствами обучения,

- Определение методов, приемов и средств поддержания интереса, внимания, стимулирования творческого мышления студентов,

- Моделирование практического занятия.

Структура практических занятий: вступление преподавателя, работа студентов по заданиям преподавателя, которая требует дополнительных разъяснений, собственно практическая часть, включающая разбор конкретных ситуаций, решение ситуационных задач и т.д. В структуру практического занятия должны быть внесены: тема занятия, цель занятия, план занятия, материалы для контроля исходного и конечного уровней усвоения, обучающая задача.

В структуре практического занятия традиционно выделяют следующие этапы: организационный этап, контроль исходного уровня знаний (обсуждение вопросов, возникших у студентов при подготовке к занятию; исходный контроль (тесты, опрос, проверка письменных домашних заданий и т.д.), коррекция знаний студентов),



обучающий этап (педагогический рассказ, предъявление инструкций по выполнению заданий, выполнения методик и др.), самостоятельная работа студентов на занятии, контроль конечного уровня усвоения знаний, заключительный этап. Контроль знаний студентов, полученных на практическом занятии, является наиболее ответственной частью занятия, так как определяет степень достижения цели.

В завершении занятия преподаватель резюмирует содержание занятия, используя упрощённые формулы запоминания, отвечает на вопросы, дает оценку работы группы, отмечает успешных и недостаточно подготовленных студентов, сообщает тему следующего занятия, задает домашнее задание.

#### 11.2. Методические указания для обучающихся по прохождению самостоятельной работы

В ходе выполнения самостоятельной работы, обучающийся выполняет работу по заданию и при методическом руководстве преподавателя, но без его непосредственного участия.

Для обучающихся по заочной форме обучения, самостоятельная работа может включать в себя контрольную работу.

В процессе выполнения самостоятельной работы, у обучающегося формируется целесообразное планирование рабочего времени, которое позволяет им развивать умения и навыки в усвоении и систематизации приобретаемых знаний, обеспечивает высокий уровень успеваемости в период обучения, помогает получить навыки повышения профессионального уровня.

Методическими материалами, направляющими самостоятельную работу обучающихся, являются:

- учебно-методический материал по дисциплине.

Необходимыми условиями для самостоятельной работы студентов являются следующие:

1. мотивация самостоятельной работы
1. поэтапное планирование самостоятельной работы
2. наличие и доступность необходимого учебно-методического и справочного материала;
3. консультационная помощь преподавателя;
4. система регулярного контроля качества выполненной самостоятельной работы.

Проверка контроля качества выполненной самостоятельной работы студента осуществляется путем проведения контрольных опросов и тестов. Кроме этого, используется такая форма контроля, как отчет по модулю.

Контроль самостоятельной работы студентов осуществляется посредством проверки индивидуальных заданий. Контроль самостоятельной работы студентов рекомендуется проводить после изучения каждого раздела учебной программы.

#### **Рекомендации по организации самостоятельной деятельности студентов**

Эффективность обучения во многом зависит от правильной организации самостоятельной работы студентов. Самостоятельная работа студентов имеет обобщенно-повторительный, тренировочный и контрольный характер.

Студентам предлагается выполнение следующих видов самостоятельной работы:

1) Чтение и перевод текстов различных жанров согласно тематике, составление тематического глоссария по прочитанному тексту.

Описание последовательности действий студентов.

- Неоднократно прочитать текст вслух, отработать технику чтения.
- Обратить внимание на чтение трудных слов (после текстов часто указываются трудные слова с транскрипцией).
- Перевести текст с иностранного языка на русский. В случае затруднения устного перевода студентам рекомендуется перевести текст письменно, что позволит в классе внести некоторые коррективы. Рекомендуется для перевода использовать одноязычные и двуязычные словари.

2) Комментирование лексико-грамматического материала текста. Студенты должны уметь объяснять на изучаемом иностранном языке значение (значения) слов/выражений/конструкций и приводить примеры.

3) Выполнение различного рода тренировочных упражнений по закреплению тематической лексики.

Описание последовательности действий студентов:

Лексические упражнения выполняются письменно в рабочей тетради. После проверки упражнений в аудитории студенты готовят чтение переводных упражнений с листа.

4) Выполнение различного рода коммуникативных упражнений по закреплению тематической лексики.

Описание последовательности действий студентов:

Студентам рекомендуется сначала записать коммуникативное высказывание (ответ на вопрос, пересказ текста, и др.) в письменной форме, затем отработать это высказывание в устной форме. Можно рекомендовать студентам записывать свой ответ дома на магнитофон с его последующим прослушиванием.

5) При подготовке пересказа текста обратить внимание на структурирование (выделить части, главную идею и главных персонажей, высказать свою точку зрения).

6) Выполнение контрольных работ.

11.3. Методические указания для обучающихся по прохождению текущего контроля успеваемости.

Текущий контроль успеваемости предусматривает контроль качества знаний обучающихся, осуществляемого в течение семестра с целью оценивания хода освоения дисциплины.

Текущий контроль успеваемости включает следующие виды проверки: лексические и грамматические тесты, контрольные опросы, выполнение контрольных работ, диктантов, проверка письменных домашних заданий.

Обязательно выполнение заданий в письменном виде (если это указано в задании преподавателя). Тетрадь сдается на проверку по требованию преподавателя и обязательно проверяется на промежуточной аттестации. Студенты, не имеющие тетради с выполненными письменно упражнениями, к зачету/экзамену не допускаются. Кроме этого, используется такая форма контроля, как отчет по модулю.

Главное условие успешности в освоении учебной дисциплины - систематические занятия. Для полного понимания изучаемого материала следует задавать вопросы непосредственно на практических занятиях, чтобы не оставлять пробелов в изучении. За дополнительными разъяснениями и рекомендациями студент может обращаться к преподавателю во время консультаций. Систематическая работа в семестре, активное

участие в занятиях и выполнение практических заданий обеспечит высокую оценку при прохождении промежуточной аттестации.

11.4. Методические указания для обучающихся по прохождению промежуточной аттестации.

Промежуточная аттестация обучающихся предусматривает оценивание промежуточных и окончательных результатов обучения по дисциплине. Она включает в себя:

– экзамен – форма оценки знаний, полученных обучающимся в процессе изучения всей дисциплины или ее части, навыков самостоятельной работы, способности применять их для решения практических задач. Экзамен, как правило, проводится в период экзаменационной сессии и завершается аттестационной оценкой «отлично», «хорошо», «удовлетворительно», «неудовлетворительно».

#### **Советы по подготовке к экзамену**

- Следует заранее ознакомиться со структурой экзамена.
- Ликвидировать по возможности задолженность по отдельным темам. В случае невыполнения этого пункта все долги выносятся на экзамен.
- При подготовке к экзамену следует повторить изученную лексику, лексико-грамматические комментарии, чтение переводных упражнений с листа в быстром темпе.
- Осуществить тренировочный пересказ нескольких текстов аналогичного объема, обращая внимание на структуру и форму высказывания, выражение своей точки зрения.

#### **Программа экзамена**

- Чтение текста и изложение его содержания в форме расширенного резюме по материалам монографии/ подборки научных статей по теме магистерской диссертации. Форма проверки – устное сообщение. Объем исходного текста – 15 тыс.п.зн. Время на подготовку – 30 мин.
- Устный перевод (с опорой на текст). Объем – 2 тыс.п.зн. время на подготовку – 10 мин.
- Беседа по теме научно-исследовательской работы.

Система оценок при проведении промежуточной аттестации осуществляется в соответствии с требованиями Положений «О текущем контроле успеваемости и промежуточной аттестации студентов ГУАП, обучающихся по программам высшего образования» и «О модульно-рейтинговой системе оценки качества учебной работы студентов в ГУАП».

#### **ТИПЫ ОШИБОК**

*Типы ошибок:*

1. Искажение – искажение смысла, упущение важной информации, привнесение неверной информации;
2. Неточность – упущение несущественной информации, привнесение лишней информации, которая не приводит к существенному искажению смысла, не совсем точное толкование, которое не ведет к его искажению;
3. Стилистическая ошибка – отступление от стилистических норм языка для данного стиля речи (ошибочное употребление синонимов, нарушение правил сочетаемости).
4. Грамматические ошибки;
5. Лексические ошибки.

Лист внесения изменений в рабочую программу дисциплины

Дата внесения изменений и дополнений. Подпись внесшего изменения	Содержание изменений и дополнений	Дата и № протокола заседания кафедры	Подпись зав. кафедрой