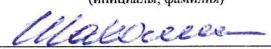


МИНИСТЕРСТВО НАУКИ И ВЫСШЕГО ОБРАЗОВАНИЯ РОССИЙСКОЙ
ФЕДЕРАЦИИ
федеральное государственное автономное образовательное учреждение высшего
образования
"САНКТ-ПЕТЕРБУРГСКИЙ ГОСУДАРСТВЕННЫЙ УНИВЕРСИТЕТ
АЭРОКОСМИЧЕСКОГО ПРИБОРОСТРОЕНИЯ"

Кафедра № 14

УТВЕРЖДАЮ
Руководитель направления

доц., к.т.н., доц.
(должность, уч. степень, звание)
А.В. Шахомиров

(инициалы, фамилия)


(подпись)
«28» февраля 2022г

РАБОЧАЯ ПРОГРАММА ДИСЦИПЛИНЫ

«Организация ЭВМ и вычислительных систем»
(Наименование дисциплины)

Код направления подготовки/ специальности	09.05.01
Наименование направления подготовки/ специальности	Применение и эксплуатация автоматизированных систем специального назначения
Наименование направленности	Автоматизированные системы обработки информации и управления
Форма обучения	очная

Лист согласования рабочей программы дисциплины

Программу составил (а)

доц., к.т.н.
(должность, уч. степень, звание)




(подпись, дата)

Е.Н. Яблоков
(инициалы, фамилия)

Программа одобрена на заседании кафедры № 14
«28» февраля 2022г, протокол №8

Заведующий кафедрой № 14

доц., к.т.н., доц.
(уч. степень, звание)



(подпись, дата)

В.Л. Оленев
(инициалы, фамилия)

Ответственный за ОП ВО 09.05.01(02)

доц., к.т.н., доц.
(должность, уч. степень, звание)




(подпись, дата)

А.В. Шахомиров
(инициалы, фамилия)

Заместитель директора института №1 по методической работе

ст. преп.
(должность, уч. степень, звание)



(подпись, дата)

В.Е. Гаратун
(инициалы, фамилия)

Аннотация

Дисциплина «Организация ЭВМ и вычислительных систем» входит в образовательную программу высшего образования – программу специалитета по направлению подготовки/ специальности 09.05.01 «Применение и эксплуатация автоматизированных систем специального назначения» направленности «Автоматизированные системы обработки информации и управления». Дисциплина реализуется кафедрой «№14».

Дисциплина нацелена на формирование у выпускника следующих компетенций:

ПК-3 «Способен разрабатывать компоненты и элементы информационных систем специального назначения, системных программных продуктов и систем управления базами данных»

ПК-4 «Способен руководить работами по управлению программно-техническими, технологическими и человеческими ресурсами автоматизированных систем специального назначения»

Содержание дисциплины охватывает круг вопросов, связанных со схемотехническими особенностями ЭВМ и внутреннего взаимодействия устройств.

Преподавание дисциплины предусматривает следующие формы организации учебного процесса: лекции, лабораторные работы, самостоятельная работа студента, курсовое проектирование.

Программой дисциплины предусмотрены следующие виды контроля: текущий контроль успеваемости, промежуточная аттестация в форме экзамена.

Общая трудоемкость освоения дисциплины составляет 4 зачетных единицы, 144 часа.

Язык обучения по дисциплине «русский»

1. Перечень планируемых результатов обучения по дисциплине

1.1. Цели преподавания дисциплины

Формирование базовой системы знаний схемотехнической особенности ЭВМ. В курсе рассмотрены элементы ЭВМ (логические элементы, триггерные схемы, регистры, счетчики и т.д.), организация и принципы работы запоминающих устройств, устройств управления, арифметико-логического устройств. Рассмотрены режимы адресации и форматы команд персональной ЭВМ с системой команд x86. Формируемые при изучении дисциплины знания и навыки позволят понять функционирование аппаратной части ЭВМ, внутреннее взаимодействие устройств с памятью и жесткими дисками, взаимодействия программной части с аппаратурой, а также дадут базовые знания аппаратного проектирования устройств.

1.2. Дисциплина входит в состав части, формируемой участниками образовательных отношений, образовательной программы высшего образования (далее – ОП ВО).

1.3. Перечень планируемых результатов обучения по дисциплине, соотнесенных с планируемыми результатами освоения ОП ВО.

В результате изучения дисциплины обучающийся должен обладать следующими компетенциями или их частями. Компетенции и индикаторы их достижения приведены в таблице 1.

Таблица 1 – Перечень компетенций и индикаторов их достижения

Категория (группа) компетенции	Код и наименование компетенции	Код и наименование индикатора достижения компетенции
Профессиональные компетенции	ПК-3 Способен разрабатывать компоненты и элементы информационных систем специального назначения, системных программных продуктов и систем управления базами данных	ПК-3.3.1 знать архитектуру и принципы функционирования вычислительных систем ПК-3.3.2 знать технологии разработки и отладки системных программных продуктов ПК-3.3.3 знать принципы построения сетевого взаимодействия ПК-3.3.4 знать основы современных систем управления базами данных ПК-3.У.1 уметь составлять спецификации требований к разрабатываемой системе ПК-3.У.2 уметь применять языки программирования низкого и высокого уровня ПК-3.У.3 уметь применять методы и приемы отладки программного кода ПК-3.В.1 владеть навыками написания исходного кода программных продуктов для целевых операционных систем на языках программирования низкого и высокого уровня ПК-3.В.2 владеть технологиями разработки и отладки системных продуктов и баз данных
Профессиональные компетенции	ПК-4 Способен руководить работами по управлению программно-техническими, технологическими и человеческими	ПК-4.3.1 знать методологии разработки программных продуктов, методологии управления проектами разработки программного обеспечения информационных систем и баз данных ПК-4.У.1 уметь проводить оценку и обоснование рекомендуемых решений ПК-4.У.2 уметь применять методологии

ресурсами автоматизированных систем специального назначения	управления проектами ПК-4.У.3 уметь применять нормативно-технические документы (стандарты и регламенты) при разработке систем специального назначения и баз данных ПК-4.В.1 владеть практиками управления разработки и проектирования программного обеспечения, баз данных и программных интерфейсов систем специального назначения
---	---

2. Место дисциплины в структуре ОП

Дисциплина может базироваться на знаниях, ранее приобретенных обучающимися при изучении следующих дисциплин:

- Программирование на языках высокого уровня

Знания, полученные при изучении материала данной дисциплины, имеют как самостоятельное значение, так и могут использоваться при изучении других дисциплин:

- Интерфейсы встроенных систем
- Схемотехника
- Электроника
- Микропроцессоры

3. Объем и трудоемкость дисциплины

Данные об общем объеме дисциплины, трудоемкости отдельных видов учебной работы по дисциплине (и распределение этой трудоемкости по семестрам) представлены в таблице 2.

Таблица 2 – Объем и трудоемкость дисциплины

Вид учебной работы	Всего	Трудоемкость по семестрам
		№5
1	2	3
Общая трудоемкость дисциплины, ЗЕ/ (час)	4/ 144	4/ 144
Из них часов практической подготовки	17	17
Аудиторные занятия, всего час.	51	51
в том числе:		
лекции (Л), (час)	34	34
практические/семинарские занятия (ПЗ), (час)		
лабораторные работы (ЛР), (час)	17	17
курсовой проект (работа) (КП, КР), (час)		
экзамен, (час)	36	36
Самостоятельная работа, всего (час)	57	57
Вид промежуточной аттестации: зачет, дифф. зачет, экзамен (Зачет, Дифф. зач, Экз.**)	Экз.	Экз.

Примечание: ** кандидатский экзамен

4. Содержание дисциплины

4.1. Распределение трудоемкости дисциплины по разделам и видам занятий. Разделы, темы дисциплины и их трудоемкость приведены в таблице 3.

Таблица 3 – Разделы, темы дисциплины, их трудоемкость

Таблица 2. – Разделы, темы дисциплины и их трудоемкость

Разделы, темы дисциплины	Лекции (час)	ПЗ (СЗ) (час)	ЛР (час)	КП (час)	СРС (час)
Семестр 5					
Раздел 1. Основные функциональные элементы ЭВМ	4		4		5
Раздел 2. Взаимодействие данных	5				5
Раздел 3. Команды ЭВМ (16 разрядный процессор)	5		4		5
Раздел 4. Взаимодействие основных узлов и устройств персонального компьютера	4				5
Раздел 5. Мультипрограммы ЭВМ	4		4		5
Раздел 6. Прерывания	4		1		5
Раздел 7. Работа с памятью	2		4		5
Раздел 8. Устройства ввода вывода	4				5
Выполнение курсовой работы				17	17
Итого в семестре:	34		17	17	57
Итого:	34	0	17	17	57

4.2. Содержание разделов и тем лекционных занятий.

Содержание разделов и тем лекционных занятий приведено в таблице 4.

Таблица 4 – Содержание разделов и тем лекционного цикла

Номер раздела	Название и содержание разделов и тем лекционных занятий
1	Раздел 1. Основные функциональные элементы ЭВМ
2	Раздел 2. Взаимодействие данных Тема 2.1 Арифметическо-логическое устройство Тема 2.2 Устройство управления Тема 2.3 Запоминающие устройства
3	Раздел 3. Команды ЭВМ (16 разрядный процессор) Тема 3.1 Адресация команд Тема 3.2 Кодирование команд
4	Раздел 4. Взаимодействие основных узлов и устройств персонального компьютера Тема 4.1 32-разрядная архитектура Тема 4.2 Конвейер процессора
5	Раздел 5. Мультипрограммы ЭВМ
6	Раздел 6. Прерывания
7	Раздел 7. Работа с памятью Тема 7.1 Управление памятью Тема 7.2 Защита памяти
8	Раздел 8. Устройства ввода вывода

4.3. Практические (семинарские) занятия

Темы практических занятий и их трудоемкость приведены в таблице 5.

Таблица 5 – Практические занятия и их трудоемкость

№ п/п	Темы практических занятий	Формы практических занятий	Трудоемкость, (час)	№ раздела дисциплины

Учебным планом не предусмотрено

4.4. Лабораторные занятия

Темы лабораторных занятий и их трудоемкость приведены в таблице 6.

Таблица 6 – Лабораторные занятия и их трудоемкость

№ п/п	Наименование лабораторных работ	Трудоемкость, (час)	№ раздела дисциплины
Семестр 5			
1	Составление комбинационной схемы	4	1
2	Ассемблерное программирование	4	3
3	Мультипрограммы	4	5
4	Обработка прерываний	1	6
5	Работа с оперативной памятью	4	7
Всего:		17	

4.5. Курсовое проектирование/ выполнение курсовой работы

Цель курсовой работы: Закрепление знаний о режимах адресации и форматах команд персональной ЭВМ с системой команд x86. Понимание функционирования аппаратной части ЭВМ, внутреннего взаимодействия устройств с памятью и жесткими дисками, взаимодействия программной части с аппаратурой.

Примерные темы заданий на курсовую работу приведены в разделе 10 РПД.

4.6. Самостоятельная работа обучающихся

Виды самостоятельной работы и ее трудоемкость приведены в таблице 7.

Таблица 7 – Виды самостоятельной работы и ее трудоемкость

Вид самостоятельной работы	Всего, час	Семестр 5, час
1	2	3
Изучение теоретического материала дисциплины (ТО)	25	25
Курсовое проектирование (КП, КР)		
Расчетно-графические задания (РГЗ)		
Выполнение реферата (Р)		
Подготовка к текущему контролю успеваемости (ТКУ)	25	25
Домашнее задание (ДЗ)		
Контрольные работы заочников (КРЗ)		
Подготовка к промежуточной аттестации (ПА)	7	7
Всего:	57	57

5. Перечень учебно-методического обеспечения

для самостоятельной работы обучающихся по дисциплине (модулю)

Учебно-методические материалы для самостоятельной работы обучающихся указаны в п.п. 7-11.

6. Перечень печатных и электронных учебных изданий

Перечень печатных и электронных учебных изданий приведен в таблице 8.

Таблица 8– Перечень печатных и электронных учебных изданий

Шифр/ URL адрес	Библиографическая ссылка	Количество экземпляров в библиотеке (кроме электронных экземпляров)
004.4 П 32	Пильщиков, В. Н. Программирование на языке ассемблера IBM PC [Текст] : [учебное пособие] / В. Н. Пильщиков. - М. : Диалог-МИФИ, 2014. - 288 с. : рис. - Библиогр.: с. 282 (6 назв.). - ISBN 5-86404-051-7	10
004 С 40	Системы команд микропроцессора Intel8085 [Текст] : перечень заданий для изучения : методические указания к выполнению лабораторной работы / С.- Петерб. гос. ун-т аэрокосм. приборостроения ; сост. С. И. Зиятдинов. - СПб. : Изд-во ГУАП, 2014. - 17 с. - Библиогр.: с. 17 (2 назв.). - Б. ц.	81
004 М 17	Архитектура ЭВМ и вычислительные системы [Текст] : учебник для СПО / Н. В. Максимов, Т. Л. Партька, И. И. Попов. - 5-е изд., перераб. и доп. - М. : ФОРУМ : ИНФРА-М, 2014. - 512 с. : рис. - (Профессиональное образование). - Библиогр.: с. 462 - 463 (18 назв.). - ISBN 978-5-91134-742 (ФОРУМ). - ISBN 978-5-16-006732-2 (ИНФРА-М)	20
004 Г 96	Гусева, А. И. Вычислительные системы, сети и телекоммуникации [Текст] : учебник / А. И. Гусева, В. С. Киреев. - М. : Академия, 2014. - 288 с. : рис., табл. - (Высшее профессиональное образование. Бакалавриат. Информатика и вычислительная техника). - Библиогр.: с. 284 (10 назв.). - ISBN 978-5-7695-5813-9	40

7. Перечень электронных образовательных ресурсов

информационно-телекоммуникационной сети «Интернет»

Перечень электронных образовательных ресурсов информационно-телекоммуникационной сети «Интернет», необходимых для освоения дисциплины приведен в таблице 9.

Таблица 9 – Перечень электронных образовательных ресурсов информационно-телекоммуникационной сети «Интернет»

URL адрес	Наименование

8. Перечень информационных технологий

8.1. Перечень программного обеспечения, используемого при осуществлении образовательного процесса по дисциплине.

Перечень используемого программного обеспечения представлен в таблице 10.

Таблица 10– Перечень программного обеспечения

№ п/п	Наименование
	Не предусмотрено

8.2. Перечень информационно-справочных систем, используемых при осуществлении образовательного процесса по дисциплине

Перечень используемых информационно-справочных систем представлен в таблице 11.

Таблица 11– Перечень информационно-справочных систем

№ п/п	Наименование
	Не предусмотрено

9. Материально-техническая база

Состав материально-технической базы, необходимой для осуществления образовательного процесса по дисциплине, представлен в таблице 12.

Таблица 12 – Состав материально-технической базы

№ п/п	Наименование составной части материально-технической базы	Номер аудитории (при необходимости)
1	Лекционная аудитория	
2	Компьютерный класс	

10. Оценочные средства для проведения промежуточной аттестации

10.1. Состав оценочных средств для проведения промежуточной аттестации обучающихся по дисциплине приведен в таблице 13.

Таблица 13 – Состав оценочных средств для проведения промежуточной аттестации

Вид промежуточной аттестации	Перечень оценочных средств
Экзамен	Список вопросов к экзамену.
Выполнение курсовой работы	Экспертная оценка на основе требований к содержанию курсовой работы по дисциплине.

10.2. В качестве критериев оценки уровня сформированности (освоения) компетенций обучающимися применяется 5-балльная шкала оценки сформированности компетенций, которая приведена в таблице 14. В течение семестра может использоваться 100-балльная шкала модульно-рейтинговой системы Университета, правила использования которой, установлены соответствующим локальным нормативным актом ГУАП.

Таблица 14 –Критерии оценки уровня сформированности компетенций

Оценка компетенции	Характеристика сформированных компетенций

5-балльная шкала	
«отлично» «зачтено»	<ul style="list-style-type: none"> – обучающийся глубоко и всесторонне усвоил программный материал; – уверенно, логично, последовательно и грамотно его излагает; – опираясь на знания основной и дополнительной литературы, тесно привязывает усвоенные научные положения с практической деятельностью направления; – умело обосновывает и аргументирует выдвигаемые им идеи; – делает выводы и обобщения; – свободно владеет системой специализированных понятий.
«хорошо» «зачтено»	<ul style="list-style-type: none"> – обучающийся твердо усвоил программный материал, грамотно и по существу излагает его, опираясь на знания основной литературы; – не допускает существенных неточностей; – увязывает усвоенные знания с практической деятельностью направления; – аргументирует научные положения; – делает выводы и обобщения; – владеет системой специализированных понятий.
«удовлетворительно» «зачтено»	<ul style="list-style-type: none"> – обучающийся усвоил только основной программный материал, по существу излагает его, опираясь на знания только основной литературы; – допускает несущественные ошибки и неточности; – испытывает затруднения в практическом применении знаний направления; – слабо аргументирует научные положения; – затрудняется в формулировании выводов и обобщений; – частично владеет системой специализированных понятий.
«неудовлетворительно» «не зачтено»	<ul style="list-style-type: none"> – обучающийся не усвоил значительной части программного материала; – допускает существенные ошибки и неточности при рассмотрении проблем в конкретном направлении; – испытывает трудности в практическом применении знаний; – не может аргументировать научные положения; – не формулирует выводов и обобщений.

10.3. Типовые контрольные задания или иные материалы.

Вопросы (задачи) для экзамена представлены в таблице 15.

№ п/п	Перечень вопросов (задач) для экзамена
1	Классификация ЭВМ (общие положения, по поколениям)
2	Классификация ЭВМ (общие положения, по принципу действия)
3	Классификация ЭВМ (общие положения, по назначению, по вычислительной мощности)
4	Производительность, измерение производительности
5	Структура Эвм
6	Алгоритм, свойства
7	ППУ (принцип программного управления)
8	ППУ, схема преобразования программного кода
9	Основные положения ЭВМ (принципы доступа к информации)
10	Кодирование различных типов данных
11	простейшие вентили, ИС
12	Мультиплексор
13	Полусумматор, полный сумматор, сумматор с переносом
14	Защелка, тактовый генератор, синхронная защелка

15	D-защелка, D-триггер
16	Дешифратор, Шифратор
17	Счетчик, JK-триггер
18	Регистр, Регистр сдвига
19	АЛУ
20	Типы адресаций
21	Переходы - условные, безусловные
22	процедуры, циклы
23	Стек, описание сегмента стека
24	Прерывания
25	Архитектура памяти, иерархия памяти, кеш память (определения, свойства)
26	Кеш память. Принцип размещения блоков
27	Кеш память. Поиск блока, замещение при промахе
28	Кеш память. Запись. Увеличение производительности кеш памяти
29	Принципы организации основной памяти, ЗУПВ, расслоение памяти
30	Простейшие схемы управления памятью. Фиксированные разделы, Оверлеи
31	Простейшие схемы управления памятью. Свопинг. Переменные разделы
32	Концепция виртуальной памяти. Страничная память
33	Концепция виртуальной памяти. Сегментная память
34	Концепция виртуальной памяти. Связывание адресов
35	Концепция виртуальной памяти. Защита виртуальной памяти, описание таблицы блоков
36	Концепция виртуальной памяти. Управление виртуальной памятью
37	Технологии оперативной памяти
38	Шины

Вопросы (задачи) для зачета / дифф. зачета представлены в таблице 16.

Таблица 16 – Вопросы (задачи) для зачета / дифф. зачета

№ п/п	Перечень вопросов (задач) для зачета / дифф. зачета
	Учебным планом не предусмотрено

Перечень тем для курсового проектирования/выполнения курсовой работы представлены в таблице 17.

Таблица 17 – Перечень тем для курсового проектирования/выполнения курсовой работы

№ п/п	Примерный перечень тем для курсового проектирования/выполнения курсовой работы
1	Оценка производительности системы при выполнении целочисленных операций
2	Оценка производительности системы при выполнении операций с плавающей запятой
3	Оценка производительности Кеш
4	Оценка работы конвейера
5	Оценка работы многопроцессорной системы
6	Оценка работы шины PCI
7	Оценка работы коммутатора сети

Вопросы для проведения промежуточной аттестации в виде тестирования представлены в таблице 18.

Таблица 18 – Примерный перечень вопросов для тестов

№ п/п	Примерный перечень вопросов для тестов

Перечень тем контрольных работ по дисциплине обучающихся заочной формы обучения, представлены в таблице 19.

Таблица 19 – Перечень контрольных работ

№ п/п	Перечень контрольных работ
	Не предусмотрено

10.4. Методические материалы, определяющие процедуры оценивания индикаторов, характеризующих этапы формирования компетенций, содержатся в локальных нормативных актах ГУАП, регламентирующих порядок и процедуру проведения текущего контроля успеваемости и промежуточной аттестации обучающихся ГУАП.

11. Методические указания для обучающихся по освоению дисциплины

11.1. Методические указания для обучающихся по освоению лекционного материала

Основное назначение лекционного материала – логически стройное, системное, глубокое и ясное изложение учебного материала. Назначение современной лекции в рамках дисциплины не в том, чтобы получить всю информацию по теме, а в освоении фундаментальных проблем дисциплины, методов научного познания, новейших достижений научной мысли. В учебном процессе лекция выполняет методологическую, организационную и информационную функции. Лекция раскрывает понятийный аппарат конкретной области знания, её проблемы, дает цельное представление о дисциплине, показывает взаимосвязь с другими дисциплинами.

Планируемые результаты при освоении обучающимися лекционного материала:

- получение современных, целостных, взаимосвязанных знаний, уровень которых определяется целевой установкой к каждой конкретной теме;
- получение опыта творческой работы совместно с преподавателем;
- развитие профессионально-деловых качеств, любви к предмету и самостоятельного творческого мышления.
- появление необходимого интереса, необходимого для самостоятельной работы;
- получение знаний о современном уровне развития науки и техники и о прогнозе их развития на ближайшие годы;
- научиться методически обрабатывать материал (выделять главные мысли и положения, приходить к конкретным выводам, повторять их в различных формулировках);
- получение точного понимания всех необходимых терминов и понятий.

Лекционный материал может сопровождаться демонстрацией слайдов и использованием раздаточного материала при проведении коротких дискуссий об особенностях применения отдельных тематик по дисциплине.

11.2. Методические указания для обучающихся по выполнению лабораторных работ

В ходе выполнения лабораторных работ обучающийся должен углубить и закрепить знания, практические навыки, овладеть современной методикой и техникой эксперимента в соответствии с квалификационной характеристикой обучающегося.

Выполнение лабораторных работ состоит из экспериментально-практической, расчетно-аналитической частей и контрольных мероприятий.

Выполнение лабораторных работ обучающимся является неотъемлемой частью изучения дисциплины, определяемой учебным планом, и относится к средствам, обеспечивающим решение следующих основных задач обучающегося:

- приобретение навыков исследования процессов, явлений и объектов, изучаемых в рамках данной дисциплины;
- закрепление, развитие и детализация теоретических знаний, полученных на лекциях;
- получение новой информации по изучаемой дисциплине;
- приобретение навыков самостоятельной работы с лабораторным оборудованием и приборами.

Задание и требования к проведению лабораторных работ

- Каждая ЛР выполняется по индивидуальному заданию, выданному студенту преподавателем;
- В задании должно быть четко сформулирована задача, выполняемая в ЛР;
- Описаны входные и выходные данные для проведения ЛР;
- ЛР должна выполняться на основе полученных теоретических знаний;
- Выполнение ЛР должно осуществляться на основе методических указаний, предоставляемых преподавателем;
- ЛР должна выполняться в специализированном компьютерном классе и может быть доработана студентом в домашних условиях, если позволяет ПО;
- Итогом выполненной ЛР является отчет или демонстрация результатов работы преподавателю в электронном виде (на усмотрение преподавателя).

Структура и форма отчета о лабораторной работе

- Постановка задачи;
- Входные и выходные данные;
- Содержание этапов выполнения;
- Обоснование полученного результата (вывод);
- Список используемой литературы.

Если итогом выполнения ЛР является не отчет, а демонстрация результатов работы в электронном виде, то студент должен продемонстрировать преподавателю, как получены результаты работы.

Требования к оформлению отчета о лабораторной работе

- Лабораторная работа (ЛР) предоставляется в печатном/или электронном виде;
- ЛР должна соответствовать структуре и форме отчета, представленной выше;
- ЛР должна иметь титульный лист (ГОСТ 7.32-2001 издания 2008 года) с названием и подписью студента, который ее сделал и оформил;
- Студент должен защитить ЛР. Отметка о защите должна находиться на титульном листе вместе с подписью преподавателя.

Если студент не предоставляет письменного отчета по ЛР, то он должен продемонстрировать преподавателю с подробными объяснениями, как были получены результаты работы.

11.3. Методические указания для обучающихся по прохождению курсового проектирования/выполнения курсовой работы

Курсовой проект/ работа проводится с целью формирования у обучающихся опыта комплексного решения конкретных задач профессиональной деятельности.

Курсовой проект/ работа позволяет обучающемуся:

- систематизировать и закрепить полученные теоретические знания и практические умения по профессиональным учебным дисциплинам и модулям в соответствии с требованиями к уровню подготовки, установленными программой учебной дисциплины, программой подготовки специалиста соответствующего уровня, квалификации;
- применить полученные знания, умения и практический опыт при решении комплексных задач, в соответствии с основными видами профессиональной деятельности по направлению/ специальности/ программе;
- углубить теоретические знания в соответствии с заданной темой;
- сформировать умения применять теоретические знания при решении нестандартных задач;
- приобрести опыт аналитической, расчетной, конструкторской работы и сформировать соответствующие умения;
- сформировать умения работы со специальной литературой, справочной, нормативной и правовой документацией и иными информационными источниками;
- сформировать умения формулировать логически обоснованные выводы, предложения и рекомендации по результатам выполнения работы;
- развить профессиональную письменную и устную речь обучающегося;
- развить системное мышление, творческую инициативу, самостоятельность, организованность и ответственность за принимаемые решения;
- сформировать навыки планомерной регулярной работы над решением поставленных задач.

Структура пояснительной записки курсовой работы / проекта

- Постановка задачи;
- Входные и выходные данные;
- Содержание этапов выполнения;
- Обоснование полученного результата (вывод);
- Список используемой литературы.

Требования к оформлению пояснительной записки курсовой работы / проекта

- Курсовая работа предоставляется в печатном виде;
- Курсовая работа должна соответствовать структуре и форме пояснительной записки, описанной выше;
- Курсовая работа должна иметь титульный лист (ГОСТ 7.32-2001 издания 2008 года) с названием и подписью студента, который ее сделал и оформил.
- Студент должен защитить курсовую работу. Отметка о защите должна находиться на титульном листе вместе с подписью преподавателя.

11.4. Методические указания для обучающихся по прохождению самостоятельной работы

В ходе выполнения самостоятельной работы, обучающийся выполняет работу по заданию и при методическом руководстве преподавателя, но без его непосредственного участия.

В процессе выполнения самостоятельной работы, у обучающегося формируется целесообразное планирование рабочего времени, которое позволяет им развивать умения и навыки в усвоении и систематизации приобретаемых знаний, обеспечивает высокий

уровень успеваемости в период обучения, помогает получить навыки повышения профессионального уровня.

Методическими материалами, направляющими самостоятельную работу обучающихся являются учебно-методический материал по дисциплине.

11.5. Методические указания для обучающихся по прохождению текущего контроля успеваемости.

Текущий контроль успеваемости предусматривает контроль качества знаний обучающихся, осуществляемого в течение семестра с целью оценивания хода освоения дисциплины.

11.6. Методические указания для обучающихся по прохождению промежуточной аттестации.

Промежуточная аттестация обучающихся предусматривает оценивание промежуточных и окончательных результатов обучения по дисциплине. Она включает в себя:

– экзамен – форма оценки знаний, полученных обучающимся в процессе изучения всей дисциплины или ее части, навыков самостоятельной работы, способности применять их для решения практических задач. Экзамен, как правило, проводится в период экзаменационной сессии и завершается аттестационной оценкой «отлично», «хорошо», «удовлетворительно», «неудовлетворительно».

Лист внесения изменений в рабочую программу дисциплины

Дата внесения изменений и дополнений. Подпись внесшего изменения	Содержание изменений и дополнений	Дата и № протокола заседания кафедры	Подпись зав. кафедрой